

Inbjudan till förvärv av aktier i Qualisys Holding Aktiebolag (publ)

INFÖR NOTERING AV BOLAGETS AKTIER PÅ NASDAQ FIRST NORTH PREMIER GROWTH MARKET

SOLE COORDINATOR & BOOKRUNNER



Detta prospekt godkändes av Finansinspektionen den 13 februari 2025. Prospektet är giltigt under en tid av tolv månader efter Finansinspektionens godkännande, förutsatt att det kompletteras med tillägg när så krävs enligt Prospektförordningen. Skyldigheten att tillhandahålla tillägg till Prospektet i fall av nya omständigheter av betydelse, sakfel eller väsentliga felaktigheter upphör efter att giltighetsperioden för prospektet har gått ut.

NASDAQ FIRST NORTH PREMIER GROWTH MARKET

Nasdaq First North Premier är en registrerad tillväxtmarknad för små och medelstora företag i enlighet med direktiv 2014/65/EU om marknader för finansiella instrument, såsom implementerat i den nationella lagstiftningen i Danmark, Finland, Island och Sverige, och drivs av en börs inom Nasdaq-koncernen. Emittenter på Nasdaq First North Growth Market är inte föremål för samma regler som emittenter på reglerad marknad, såsom definierat i EU-lagstiftning och implementerat i nationell lagstiftning. De är i stället föremål för mindre omfattande regler anpassade för mindre tillväxtföretag. Riskerna hänförliga till en investering i en emittent på Nasdaq First North Growth Market kan därför vara högre än en investering i en emittent på den reglerade marknaden. Alla emittenter som har aktier upptagna till handel på Nasdaq First North Growth Market har en Certified Adviser som övervakar att reglerna efterlevs. Nasdaq Stockholm AB godkänner ansökan om upptagande till handel.

Viktig information till investerare

Detta prospekt ("Prospektet") har upprättats med anledning av erbjudandet av aktier i Qualisys Holding Aktiebolag (publ) till allmänheten i Sverige samt till institutionella investerare i Sverige och i utlandet ("Erbjudandet"). Efter Erbjudandets genomförande avses aktierna i Qualisys Holding Aktiebolag (publ) tas upp för handel på Nasdaq First North Premier Growth Market ("Nasdaq First North Premier"). Med "Qualisys", "Bolaget" eller "Koncernen" avses i Prospektet, beroende på sammanhang, Qualisys Holding Aktiebolag (publ), org.nr 559002-6919, den koncern vari Qualisys är moderbolag eller Bolagets helägda dotterbolag Qualisys AB, org.nr 556591-1160. Med "Avanza" avses Avanza Bank AB (publ), org.nr 556573-5668, och med "MAQS Advokatbyrå" avses MAQS Advokatbyrå AB, org.nr 556950-7733.

Hänvisning till "SEK" avser svenska kronor, med "USD" avses amerikanska dollar, med "EUR" avses euro och med "GBP" avses brittiska pund. Med "TSEK" avses tusental SEK och med "MSEK", "MEUR" respektive "MUSD" avses miljontal SEK, EUR respektive USD.

Detta prospekt har upprättats i enlighet med Europaparlamentets och rådets förordning (EU) 2017/1129 ("Prospektförordningen"). Prospektet har godkänts av Finansinspektionen som behörig myndighet enligt Prospektförordningen. Finansinspektionen godkänner enbart detta Prospekt i så måtto att det uppfyller de krav på fullständighet, begriplighet och konsekvens som anges i Prospektförordningen och detta godkännande bör inte betraktas som något slags stöd för den emittent som avses i Prospektet. Detta godkännande bör inte heller betraktas som något slags stöd för kvaliteten på de värdepapper som avses i Prospektet och investerare bör göra sin egen bedömning av huruvida det är lämpligt att investera i dessa värdepapper.

Twist med anledning av detta Prospekt ska avgöras enligt svensk materiell rätt och domstol exklusivt.

Inom Europeiska ekonomiska samarbetsområdet ("EES") lämnas inget erbjudande till allmänheten av aktier i andra medlemsstater än Sverige. I andra medlemsstater inom EES där Prospektförordningen är tillämplig kan ett erbjudande av aktier endast lämnas i enlighet med undantag i Prospektförordningen samt eventuella implementeringsåtgärder.

Inga aktier får erbjudas, förvävas, säljas eller överföras, direkt eller indirekt, i eller till USA, Australien, Belarus, Hongkong, Japan, Kanada, Nya Zeeland, Ryssland, Schweiz, Singapore, Sydafrika, Sydkorea eller någon annan jurisdiktion där sådan distribution kräver ytterligare prospekt, registrering eller andra åtgärder utöver de som följer av svensk rätt eller annars strider mot tillämpliga regler i sådan jurisdiktion eller inte kan ske utan tillämpning av undantag från sådan åtgärd. Inga aktier eller andra värdepapper utgivna av Qualisys har registrerats eller kommer att registreras enligt United States Securities Act från 1933, enligt dess senaste lydelse ("Securities Act"), eller värdepapperslagstiftningen i någon delstat eller annan jurisdiktion i USA, inklusive District of Columbia.

Förvärv av värdepapper i strid med ovanstående begränsningar kan vara ogiltig. Personer som mottar exemplar av Prospektet, eller önskar investera i Qualisys, måste informera sig om och följa nämnda begränsningar. Åtgärder i strid med begränsningarna kan utgöra brott mot tillämplig värdepapperslagstiftning. Qualisys förbehåller sig rätten att efter eget bestämmande ogiltigförklara anmälningar om förvärv i Erbjudandet om Qualisys eller dess rådgivare anser att sådant förvärv kan innebära en överträdelse eller ett åsidosättande av lagar, regler eller föreskrifter i någon jurisdiktion.

En investering i värdepapper är förenad med vissa risker och investerare uppmanas att särskilt läsa avsnittet "*Risikfaktorer*". När investerare fattar ett investeringsbeslut måste de förlita sig på sin egen bedömning av Bolaget och Erbjudandet, inklusive föreliggande sakförhållanden och risker. Inom person är behörig att lämna någon annan information eller göra några andra uttalanden än de som finns i detta Prospekt. Om så ändå skulle ske ska sådan information eller sådana uttalanden inte anses ha godkänts av Bolaget eller av Avanza och ingen av dessa ansvarar för sådan information eller sådana uttalanden.

FRAMÅTRIKTAD INFORMATION

Prospektet innehåller vissa framåtriktade uttalanden och åsikter. Framåtriktade uttalanden är uttalanden som inte relaterar till historiska fakta och händelser och sådana uttalanden och åsikter som rör framtiden och som, till exempel, innehåller formuleringar som "antar", "anser", "avser", "bedömer", "beräknar", "borde", "bör", "enligt uppskattningar", "förutser", "förutsäger", "förväntar", "har åsikten", "kan", "kommer att", "planerar", "planlägger", "potentiell", "prognostiserar", "skulle kunna", "såvitt känt", "tror" eller liknande uttryck, eller negationer därav, där avsikten är att identifiera ett uttalande som framåtriktat. Detta gäller, framför allt, uttalanden och åsikter i Prospektet som behandlar kommande ekonomisk avkastning, planer och förväntningar för Bolagets verksamhet och styrning, framtida tillväxt och lönsamhet samt den generella ekonomiska och juridiska miljön och andra frågeställningar som rör Bolaget.

Framåtriktade uttalanden baseras på beräkningar och antaganden som görs på grundval av vad Bolaget känner till per dagen för Prospektet. Sådana framåtriktade uttalanden påverkas av risker, osäkerheter och andra faktorer som kan leda till att de faktiska resultaten, inklusive Bolagets kassaflöde, finansiella ställning och rörelseresultat, kan komma att skilja sig från förväntade resultat, eller inte uppfylla de förväntningar som uttryckligen eller underförstått har antagits eller beskrivits i dessa uttalanden, eller visa sig vara mindre gynnsamma än resultaten som uttryckligen eller underförstått har antagits eller beskrivits i dessa uttalanden. På motsvarande sätt bör potentiella investerare inte sätta orimligt hög tilltro till dessa framåtriktade uttalanden och rekommenderas starkt att läsa Prospektet i sin helhet. Bolaget kan inte lämna några garantier för den framtida riktigheten hos de presenterade åsikterna, eller huruvida de förutspådda utvecklingarna faktiskt kommer att inträffa.

Med anledning av de risker, osäkerheter och antaganden som sammanhängande med framåtriktade uttalanden, är det möjligt att de i Prospektet nämnda framtida händelserna inte kommer att inträffa. De framåtriktade uppskattningar och förhandsberäkningar som härstammar från tredjepartsstudier och hänvisas till i Prospektet kan

visa sig vara inkorrekta. Faktiska resultat, genomförande eller händelser kan skilja sig i betydande grad från vad som angetts i sådana uttalanden till följd av, utan begränsning: ändringar av allmänna ekonomiska förhållanden, framför allt ekonomiska förhållanden på marknader där Bolaget verkar, ändrade räntenivåer, ändrade valutakurser, ändrade konkurrensnivåer och ändringar i lagar och förordningar.

Efter Prospektets offentliggörande åtar sig inte Bolaget eller Avanza, om det inte föreskrivs enligt lag eller i Nasdaq First North Growth Market Rulebook, att uppdatera framåtriktade uttalanden eller anpassa dessa framåtriktade uttalanden efter faktiska händelser eller utvecklingar.

BRANSCH- OCH MARKNADSFÖRORDNING

Prospektet innehåller information från tredje part samt statistik och beräkningar hämtade från branschrapporter och studier, offentligt tillgänglig information samt kommersiella publikationer, i vissa fall historisk information. Bolaget anser att sådan information är användbar för investerarens förståelse för den bransch i vilken Bolaget är verksamt och Bolagets ställning inom branschen. Bolaget har emellertid inte tillgång till de fakta och antaganden som ligger bakom olika uppgifter, marknadsinformation och annan information som hämtats från offentligt tillgängliga källor. Bolaget har inte gjort några oberoende verifieringar av den information om marknaden som har tillhandahållits genom tredje part, branschen eller allmänna publikationer. Även om Bolaget är av uppfattning att dess interna analyser är tillförlitliga, har dessa inte verifierats av någon oberoende källa och Bolaget kan inte garantera deras riktighet. Bolaget bekräftar att den information som tillhandahållits av tredje part har återgivits korrekt och såvitt Bolaget känner till och kan utrona av information som har offentliggjorts av tredje part har inga sakförhållanden utelämnats som skulle kunna göra den återgivna informationen felaktig eller vilseledande.

Prospektet innehåller en beskrivning av de risker som är förknippade med Bolagets verksamhet. Beskrivningen är inte uttömmande och riskerna är inte de enda risker som Bolaget och dess aktieägare kan exponeras för. Andra risker som för närvarande inte är kända för Bolaget, eller som Bolaget för närvarande anser är oväsentliga skulle också kunna påverka Bolagets verksamhet, resultat och finansiella ställning. Sådana risker skulle också kunna leda till att kursen på Bolagets aktier faller avsevärt och att investerare i Bolaget förlorar hela eller delar av sin investering.

PRESENTATION AV FINANSIELL INFORMATION

Viss finansiell och annan information som presenteras i Prospektet har avrundats för att göra informationen lättillgänglig för läsaren. Följaktligen överensstämmer inte nödvändigtvis siffrorna i vissa kolumner exakt med angiven totalsumma. Detta är fallet då belopp anges i tusen-, miljon- eller miljardtal och förekommer särskilt i avsnitten "*Utväld historisk finansiell information*", "*Operationell och finansiell översikt*" och "*Kapitalisering, skuldsättning och annan finansiell information*" samt i de årsredovisningar och den bokslutskommuniké som införlivats genom hänvisning. Förutom när så uttryckligen anges har ingen information i Prospektet granskats eller reviderats av Bolagets revisor.

STABILISERINGSÅTGÄRDER

I samband med Erbjudandet kan Avanza ("Stabiliseringsmanagern") komma att övertilldela aktier för att genomföra transaktioner som är utformade för att stabilisera, upprätthålla och på annat sätt stödja marknadspriset på Bolagets aktier på en nivå över det som annars skulle råda på den öppna marknaden. Sådana stabiliseringstransaktioner kan komma att genomföras på Nasdaq First North Premier, OTC-marknaden eller på annat sätt, och kan komma att genomföras när som helst under perioden som börjar på första dagen för handel i aktierna på Nasdaq First North Premier och avslutas senast 30 kalenderdagar därefter. Stabiliseringsmanagern har dock ingen skyldighet att vidta stabiliseringsåtgärder och det finns ingen garanti för att stabiliseringsåtgärder kommer att genomföras. Under inga omständigheter kommer transaktioner att genomföras till ett pris högre än priset i Erbjudandet.

Stabiliseringsmanagern kan använda övertilldelningsoptionen för att övertilldela aktier i syfte att möjliggöra stabiliseringsåtgärder. Stabiliseringsåtgärderna, om de genomförs, kan avbrytas när som helst utan något meddelande men måste avbrytas senast inom ovannämnda 30-dagarsperiod. Stabiliseringsmanagern måste senast vid utgången av den sjunde handelsdagen, efter att stabiliseringsåtgärderna har genomförts, i enlighet med artikel 5.4 i marknadsmissbruksförordningen (EU) 596/2014 (MAR) och Kommissionens delegerade förordning (EU) 2016/1052, offentliggöra att stabiliseringsåtgärder har utförts. Inom en vecka efter utgången av stabiliseringsperioden kommer Stabiliseringsmanagern, genom Bolaget, att offentliggöra huruvida stabiliseringsåtgärder utfördes, datum då stabiliseringen inleddes, datum då stabiliseringen senast genomfördes samt prisintervallet inom vilket stabilisering genomfördes för varje datum då stabiliseringsåtgärder genomfördes.

VIKTIG INFORMATION OM FÖRSÄLJNING AV AKTIER

Observera att besked om tilldelning kommer ske via avräkningsnota vilket beräknas ske omkring den 21 februari 2025. Efter det att betalning för tilldelade aktier har kommit Avanza tillhanda kommer vederbörligen betalade aktier att överföras till, av investeraren, angiven depå eller konto. Den tid som erfordras för utskick av avräkningsnotor, överföring av betalning samt överföring av förvävade aktier till investerare i Bolagets aktier kan medföra att dessa investerare inte kommer att ha förvävade aktier tillgängliga på anvisad depå eller konto förrän tidigast den 25 februari 2025, eller några dagar därefter. För anmälningar genom Avanza beräknas tilldelade aktier finnas tillgängliga på anvisad depå eller konto omkring den 21 februari 2025.

Handeln i Bolagets aktier på Nasdaq First North Premier beräknas inledas omkring den 21 februari 2025. Det faktum att aktierna möjligtvis inte finns tillgängliga på investerarens angivna depå eller konto förrän tidigast den 25 februari 2025 kan innebära att investeraren inte har möjlighet att sälja aktierna på Nasdaq First North Premier från och med den dag då handeln i aktierna påbörjats, utan först när aktierna finns tillgängliga på angiven depå eller konto.

Innehållsförteckning

| | | | |
|--|----|--|----|
| Sammanfattning | 4 | Styrelse, ledande befattningshavare och revisor | 70 |
| Risikfaktorer | 11 | Bolagsstyrning | 76 |
| Inbjudan till förvärv av aktier | 20 | Aktier, aktiekapital och ägarförhållanden | 82 |
| Bakgrund och motiv | 21 | Bolagsordning | 85 |
| Villkor och anvisningar | 23 | Legala frågor och annan kompletterande information | 87 |
| Marknadsöversikt | 27 | Vissa skattefrågor i Sverige | 90 |
| Verksamhetsbeskrivning | 35 | Handlingar införlivade genom hänvisning | 92 |
| Utvald historisk finansiell information | 49 | Definitioner och ordlista | 93 |
| Operationell och finansiell översikt | 58 | Adresser | 95 |
| Kapitalisering, skuldsättning och annan finansiell information | 67 | | |

ERBJUDANDET I SAMMANDRAG

| | |
|---|-----------------------------------|
| Pris per aktie | 76 SEK |
| Anmälningssperiod | 14 februari 2025–20 februari 2025 |
| Första dag för handel på Nasdaq First North Premier | 21 februari 2025 |
| Likviddag | 25 februari 2025 |

ÖVRIG INFORMATION

| | |
|-------------------|----------------------|
| Kortnamn (ticker) | QSYS |
| ISIN-kod: | SE0023837091 |
| LEI-kod | 894500WW1P2N7YGKNF50 |

FINANSIELL KALENDER

| | |
|---|------------------|
| Årsredovisning för räkenskapsåret 2024 | 16 april 2025 |
| Årsstämma 2025 | 14 maj 2025 |
| Delårsrapport för perioden 1 januari–31 mars 2025 (Q1) | 14 maj 2025 |
| Delårsrapport för perioden 1 januari–30 juni 2025 (Q2) | 14 augusti 2025 |
| Delårsrapport för perioden 1 januari–30 september 2025 (Q3) | 13 november 2025 |
| Bokslutskommuniké för räkenskapsåret 2025 | 25 februari 2026 |

Sammanfattning

INLEDNING OCH VARNINGAR

Denna sammanfattning bör betraktas som en introduktion till Prospektet. Varje beslut om att investera i värdepapperen bör baseras på en bedömning av hela Prospektet från investerarens sida. Investerare kan förlora hela eller delar av det investerade kapitalet.

Om talan väcks i domstol angående information i Prospektet kan den investerare som är kärande enligt nationell rätt bli tvungen att stå för kostnaderna för översättning av Prospektet innan de rättsliga förfarandena inleds. Civilrättsligt ansvar kan endast åläggas de personer som lagt fram sammanfattningen, inklusive översättningar därav, men endast om sammanfattningen är vilseledande, felaktig eller oförenlig med de andra delarna av Prospektet eller om den inte, tillsammans med de andra delarna av Prospektet, ger nyckelinformation för att hjälpa investerare när de överväger att investera i sådana värdepapper.

Emittenten

Bolagets firma (tillika kommersiella beteckning) är Qualisys Holding Aktiebolag (publ), med organisationsnummer 559002-6919. Bolagets kontorsadress är Kvarnbergsgatan 2, 411 05 Göteborg.

Telefonnummer: 031-336 94 00

LEI-kod (identifikationsnummer för juridisk person): 894500WW1P2N7YGKNF50

Kortnamn (ticker): QSYS

ISIN-kod: SE0023837091

Information om Säljande Aktieägare

Vätterledens Invest Aktiebolag, organisationsnummer 556076-7732, Lennart Torstenssonsgatan 5, 412 56 Göteborg, Sverige. LEI-kod: 894500VXK22O84JM2Z58.

Cilix AB, organisationsnummer 559245-0430, Särö Östra Strandväg 16, 429 43 Särö, Sverige. LEI-kod: 636700Y76QG7YTYMBY23.

Fredrik Müller Invest AB, organisationsnummer 559076-4899, Granvägen 11, 442 50 Ytterby, Sverige. LEI-kod: 636700FD8MXUM9PEO029.

MLOne AB, organisationsnummer 559511-7283, Davids Östra Väg 38, 438 39 Landvetter, Sverige. LEI-kod: 648806J56IQ130V7DG25.

Behörig myndighet

Prospektet har granskats och godkänts av Finansinspektionen som går att nå per telefon 08-408 980 00, och per e-post finansinspektionen@fi.se, samt besöksadress Brunnsgratan 3, 111 38 Stockholm. Finansinspektionens postadress är Box 7821, 103 97 Stockholm och Finansinspektionens hemsida är www.fi.se.

Prospektet godkändes av Finansinspektionen den 13 februari 2025.

NYCKELINFORMATION OM EMITTENTEN

Vem är emittenten av värdepapperen?

Information om emittenten Qualisys är ett svenskt publikt aktiebolag, bildat och inkorporerat i Sverige enligt svensk rätt, som registrerades vid Bolagsverket den 3 februari 2015 och vars verksamhet bedrivs enligt svensk rätt. Styrelsen har sitt säte i Göteborgs kommun och verksamheten bedrivs huvudsakligen i Sverige (Göteborg). Bolagets LEI-kod är 894500WW1P2N7YGKNF50.

Qualisys är ett svenskt teknikbolag baserat i Göteborg med mer än 35 års erfarenhet av att utveckla och sälja kompletta lösningar inom tredimensionell rörelsemätning (motion capture). Qualisys tillhandahåller ett helhetssystem innefattande höghastighetsvideokameror, mjukvara och tillbehör för rörelsemätning.

Emittentens större aktieägare Nedan visas Bolagets aktieägare med innehav motsvarande minst fyra procent av aktierna respektive rösterna omedelbart före Erbjudandet. Per dagen för Prospektet finns det ett aktieägaravtal mellan befintliga aktieägare i Bolaget och som kommer upphöra att gälla senast dagen före den första handelsdagen på Nasdaq First North Premier. Såvitt styrelsen känner till föreligger inga andra aktieägaravtal, andra överenskommelser eller motsvarande mellan Bolagets aktieägare som syftar till gemensamt inflytande över Bolaget. Per dagen för Prospektet kontrolleras Bolaget av Vätterledens Invest som omedelbart före Erbjudandet innehar cirka 76,7 procent av rösterna i Bolaget.

| Aktieägare | Totalt antal aktier och röster | Andel aktier och röster (%) |
|---------------------------------|--------------------------------|-----------------------------|
| Vätterledens Invest Aktiebolag | 7 666 720 | 76,7 |
| Investment AB Spiltan | 510 000 | 5,1 |
| Handelsbanken Fonder AB | 510 000 | 5,1 |
| Swedbank Robur Fonder AB | 420 000 | 4,2 |
| Summering av ovan | 9 106 720 | 91,1 |
| Övriga aktieägare (sju stycken) | 893 280 | 8,9 |
| Totalt | 10 000 000 | 100,0 |

Viktigaste administrerande direktörer Bolagets styrelse består av: Peter Gille (ordförande), Henrik Nyberg, Daniel Pettersson och Jenny Rosberg.

Bolagets ledande befattningshavare består av: Ingemar Pettersson (CEO), Annelie Skafte Persson (CFO), Fredrik Müller (CSO) och Magnus Berlander (CTO).

Revisor Öhrlings PricewaterhouseCoopers AB, 113 97 Stockholm, har varit Bolagets revisor sedan 3 februari 2015 och omvaldes på årsstämman den 28 juni 2024 för perioden intill slutet av nästa årsstämma. Johan Palmgren är huvudansvarig revisor.

FINANSIELL NYCKELINFORMATION FÖR EMITTENTEN

Utvalda resultat-
räkningsposter för
koncernen

| TSEK | Koncernen | | | Dotterbolaget | |
|--------------------------|---------------------------|---------------------------|---------------------------|-------------------------|-------------------------|
| | Jan-dec 2024 (IFRS) | Jan-dec 2023 (IFRS) | Jan-dec 2022 (IFRS) | Jan-dec 2022 (K3) | Jan-dec 2021 (K3) |
| | Oreviderad | Reviderad | Oreviderad | Reviderad | |
| Nettoomsättning | 254 172 | 249 288 | 233 308 | 233 308 | 177 659 |
| Rörelseresultat | 50 214 | 50 859 | 57 766 | 57 766 | 32 413 |
| Periodens resultat | 39 829 | 39 149 | 44 791 | 44 791 | 22 713 |
| Bruttomarginal (%) | 69,2% | 68,3% | 68,5% | 68,5% | 64,6% |
| Resultat per aktie (SEK) | 40 | 39 | 45 | 45 | 23 |

Utvalda balans-
räkningsposter för
koncernen

| TSEK | Koncernen | | | Dotterbolaget | |
|--------------|---------------------------|---------------------------|---------------------------|-------------------------|-------------------------|
| | Jan-dec 2024 (IFRS) | Jan-dec 2023 (IFRS) | Jan-dec 2022 (IFRS) | Jan-dec 2022 (K3) | Jan-dec 2021 (K3) |
| | Oreviderad | Reviderad | Oreviderad | Reviderad | |
| Tillgångar | 258 698 | 219 213 | 218 385 | 144 914 | 101 310 |
| Eget kapital | 163 725 | 131 960 | 101 181 | 84 300 | 57 798 |

Utvalda kassaflödes-
poster för koncernen

| TSEK | Koncernen | | | Dotterbolaget | |
|---|---------------------------|---------------------------|---------------------------|-------------------------|-------------------------|
| | Jan-dec 2024 (IFRS) | Jan-dec 2023 (IFRS) | Jan-dec 2022 (IFRS) | Jan-dec 2022 (K3) | Jan-dec 2021 (K3) |
| | Oreviderad | Reviderad | Oreviderad | Reviderad | |
| Kassaflöde från den löpande verksamheten | 61 515 | 41 902 | 37 730 | 34 217 | 20 802 |
| Kassaflöde från investeringsverksamheten | -4 877 | -12 197 | -4 164 | -4 168 | -3 268 |
| Kassaflöde från finansieringsverksamheten | -55 992 | -33 690 | -32 221 | -28 820 | -20 930 |

SPECIFIKA NYCKELRISKER FÖR EMITTENTEN

Väsentliga riskfaktorer som är specifika för emittenten och dess verksamhet innefattar följande riskfaktorer.

Qualisys är beroende av utkontrakterad tillverkning

Qualisys har ingen egen produktion av sina produkter utan Qualisys utkontrakterar produktionen till den svenska kontraktstillverkaren Inission. Qualisys är därmed beroende av Inissions tillgänglighet, produktionskapacitet och -kvalitet med mera för att kunna sälja och leverera sina produkter. Det finns en risk att produktionsstopp, -förseningar eller problem med produktkvaliteten kan komma uppstå i framtiden. Det finns även risk att Qualisys skulle kunna vara tvungen att hitta en eller flera nya kontraktstillverkare för utkontraktering av Koncernens produktioner till följd av exempelvis Inission säger upp sitt avtal med Qualisys eller inte kan skala upp produktionen efter Qualisys behov.

Qualisys är beroende av ett begränsat antal tredjepartsleverantörer och att Koncernen kan behöva bygga upp säkerhetslager

Qualisys är beroende av vissa tredjepartsleverantörer som är nödvändiga för att tillverka Qualisys produkter och Koncernen förlitar sig på dessa tredjepartsleverantörer för leverans av komponenter till Qualisys produkter. Qualisys saknar per dagen för Prospektet alternativa tredjepartsleverantörer avseende vissa komponenter, vilket innebär att Qualisys är helt beroende av dessa för att kunna tillverka sina produkter. Det finns en risk att Qualisys inte kan ersätta sådana tredjepartsleverantörer inom skälig tid och/eller till godtagbara priser med mera för det fall nuvarande avtal sägs upp. För att undvika att komponentbrister uppstår kan Qualisys i olika situationer behöva bygga upp säkerhetslager av komponenter och de finns en risk att samtliga sådana komponenter inte används och därmed säljs, vilket kan påverka Qualisys kassaflöde och finansiella ställning negativt.

Qualisys är delvis beroende av distributörer för försäljning

Försäljningen av Qualisys produkter sker i egen regi samt genom ett nätverk av distributörer i över 30 länder. Qualisys är delvis beroende av distributörerna för försäljningen av Qualisys produkter och det finns en risk att avtalen med distributörerna sägs upp eller att Qualisys tvingas säga upp dem av olika anledningar. Det finns vidare en risk att Qualisys inte lyckas hitta nya lämpliga distributörer eller att det tar längre tid än förväntat.

Qualisys är beroende av nyckelpersoner och medarbetare samt rekrytering av kvalificerade medarbetare

Qualisys förmåga att attrahera, motivera och behålla kvalificerad medarbetare med relevant erfarenhet, kompetens och engagemang är väsentlig för Qualisys verksamhet, framgång och framtida tillväxt. Qualisys är beroende av vissa befintliga personer i Bolagets ledningsgrupp, deras kompetens och erfarenhet är avgörande för att bibehålla och förbättra Qualisys verksamhet och produkter. Det finns en risk att någon av Qualisys nyckelpersoner skulle välja att avsluta sin anställning på Qualisys eller att Qualisys inte lyckas rekrytera kvalificerad, kompetent, erfaren och engagerade medarbetare.

Qualisys är föremål för risker relaterade till immateriella rättigheter, know-how och företagshemligheter

Qualisys innehar inga patent och skyddet för Qualisys produkter, inklusive de immateriella rättigheter och tillgångar som är relaterade till dessa, består av företagshemligheter och know-how samt att tekniken är så pass komplex att det skulle bli svårt och kostsamt att kopiera eller göra så kallad *reverse engineering* (baklängeskonstruktion). Det finns en risk att Qualisys inte lyckas vidhålla sitt skydd för de immateriella rättigheterna och tillgångarna och att exempelvis en tredje part lyckas med att kopiera eller göra så kallad *reverse engineering* av en eller flera av Qualisys produkter.

NYCKELINFORMATION OM VÄRDEPAPPEREN

Värdepapperens viktigaste egenskaper

| | |
|--|---|
| Värdepapper som är föremål för upptagande till handel | Aktier i Qualisys med handelsbeteckning QSYS och ISIN-kod SE0023837091. Värdepapperen är denominerade i SEK. Aktiernas kvotvärde är 0,05 SEK. |
| Antalet emitterade värdepapper | Per dagen för Prospektet finns 10 000 000 aktier i Qualisys. |
| Rättigheter som sammanhänger med värdepapperen | Aktierna i Qualisys har utgivits i enlighet med aktiebolagslagen (2005:551) och de rättigheter som är förenade med aktier som är emitterade av Bolaget, inklusive de rättigheter som följer av bolagsordningen, kan endast ändras i enlighet med de förfaranden som anges i denna lag. Varje aktie i Bolaget medför en röst på bolagsstämma. Vid bolagsstämma får varje röstberättigad rösta för det fulla antalet ägda och företrädda aktier utan begränsning i rösträtten. För det fall Qualisys beslutar att emittera nya aktier, teckningsoptioner och/eller konvertibler har aktieägarna som huvudregel företrädesrätt till teckning i förhållande till det antal aktier de förut äger. Samtliga aktier medför lika rätt till andel i Bolagets vinst och till eventuellt överskott vid likvidation. Samtliga aktier äger samma senioritet i Bolagets kapitalstruktur i händelse av insolvens och ger rätt till en andel av överskottet i proportion till det antal aktier som aktieägaren innehar. |
| Inskränkningar i den fria överlåtbarheten | Aktierna i Bolaget är inte föremål för några överlåtelsebegränsningar. |
| Utdelning och utdelningspolicy | Qualisys har betalat utdelning om totalt 9,8 respektive 5 MSEK, motsvarande 9 000, 8 000 och 5 000 SEK per aktie innan genomförd split, för räkenskapsåren 2023, 2022 och 2021. Styrelsen har för räkenskapsåret 2024 föreslagit till bolagsstämma en utdelning om 3,00 SEK per aktie, motsvarande en total utdelning om 30 MSEK. Styrelsen har antagit en utdelningspolicy som innebär att Qualisys i första hand avser återinvestera kassaflödena till investeringar i lönsam tillväxt. Eventuell överlikviditet avses delas ut till aktieägarna. |

VAR KOMMER VÄRDEPAPPEREN ATT HANDLAS?

| | |
|-------------------------------|---|
| Upptagande till handel | Beräknad första dag för handel på Nasdaq First North Premier är den 21 februari 2025. Nasdaq Stockholm AB, som driver Nasdaq First North Premier, har bedömt att Bolaget uppfyller noteringskraven förutsatt att sedvanliga villkor, såsom spridningskravet, uppfylls senast första dagen för handel i Bolagets aktier. Bolagets styrelse avser att fullfölja ansökan om upptagande till handel av Bolagets aktier på Nasdaq First North Premier. |
|-------------------------------|---|

VILKA NYCKELRISKER ÄR SPECIFIKA FÖR VÄRDEPAPPEREN?

Väsentliga riskfaktorer som är specifika för aktierna i Bolaget innefattar följande riskfaktor.

Qualisys aktier kan komma handlas under erbjudandepriiset och investerare kan förlora hela eller delar av sin investering

En investering i aktier kan komma öka eller minska i värde varför det finns en risk att investerare i Qualisys aktier inte får tillbaka hela eller delar av sin investering. Eftersom Bolagets aktier inte tidigare varit föremål för handel är det svårt att förutse aktiekursutvecklingen och hur denna kommer utvecklas och påverkas av olika faktorer efter upptagandet av handeln. Det finns en risk att Qualisys aktier kommer handlas under erbjudandepriiset efter upptagandet till handel på Nasdaq First North Premier.

Qualisys förmåga att betala utdelning

Förekomsten och storleken på framtida eventuella utdelningar till aktieägare i Qualisys är beroende av flera olika faktorer, såsom resultat, finansiella ställning, utdelningsbara medel, allmänna ekonomiska och juridiska begränsningar etc. Bolagets styrelse kan vara av uppfattningen att Qualisys inte har tillräckliga utdelningsbara medel för att besluta om utdelning, eller att hela eller delar av vinsten för ett visst räkenskapsår ska investeras i verksamheten och tillväxt. För det fall ingen utdelning betalas ut är investeras eventuella avkastning av aktierna i Bolaget beroende av den framtida utvecklingen av marknadsvärdet på Bolagets aktie och det finns en risk att Bolagets aktier åsätts ett lägre marknadsvärde.

Bolagets största aktieägare kan utöva ett betydande inflytande över Qualisys

Efter Erbjudandets genomförande kommer Qualisys största aktieägare Vätterledens Invest äga cirka 30,1 procent av aktierna och rösterna i Qualisys (under antagandet att Erbjudandet fulltecknas och övertilldelningsoptionen utnyttjas till fullo). Vätterledens Invest kommer därför att ha ett betydande inflytande i frågor som hänskjuts till bolagsstämman i Bolaget för godkännande eller beslut och det finns en risk att Vätterledens Invests intressen kan avvika eller konkurrera med övriga aktieägares intressen.

NYCKELINFORMATION OM ERBJUDANDET AV VÄRDEPAPPER TILL ALLMÄNHETEN

På vilka villkor och enligt vilken tidsplan kan jag investera i detta värdepapper?

Allmänna villkor

Erbjudandet omfattar 4 510 800 befintliga aktier som erbjuds av Säljande Aktieägare, motsvarande ett totalt värde om cirka 343 MSEK, och riktar sig till allmänheten i Sverige samt institutionella investerare i Sverige och internationellt.

För att täcka en eventuell övertilldelning i Erbjudandet har Vätterledens Invest åtagit sig att erbjuda ytterligare högst 676 620 aktier, motsvarande cirka 51 MSEK, som kan utnyttjas helt eller delvis under 30 kalenderdagar från den första dagen för handel i Bolagets aktier på Nasdaq First North Premier. Övertilldelningsoptionen omfattar således högst 15 procent av det totala antalet aktier som omfattas av Erbjudandet. Om Övertilldelningsoptionen utnyttjas i sin helhet, kommer Erbjudandet att uppgå till högst cirka 394 MSEK och omfatta 5 187 420 aktier, motsvarande cirka 51,9 procent av det totala antalet utestående aktier och röster i Bolaget.

Erbjudandepriiset är 76 SEK per aktie.

Tilldelning av aktier beslutas av styrelsen i Bolaget och Säljande Aktieägare i samråd med Avanza, varvid målet kommer att vara att uppnå en bred spridning av aktierna bland allmänheten för att skapa goda förutsättningar för en regelbunden och likvid handel med Bolagets aktie samt att uppnå en önskad institutionell ägarbas. Även affärspartners, strategiska investerare, medarbetare i Koncernen samt anmälningar om förvärv av aktier via Avanza kan komma att särskilt beaktas vid tilldelning.

| | |
|--|--|
| Förväntad tidplan | Anmälningssperiod: 14 februari–20 februari 2025 Första dag för handel i Bolagets aktier: 21 februari 2025 Likviddag: 25 februari 2025 |
| Kostnader | Bolagets kostnader hänförliga till upptagande till handel av dess aktier på Nasdaq First North Premier och Erbjudandet beräknas uppgå till cirka 5,6 MSEK, varav cirka 4,5 MSEK har kostnadsförts under 2023 och 2024. Kostnaderna är framför allt hänförliga till kostnader för rådgivare, noteringskostnader till Nasdaq First North Premier samt avgift till Finansinspektionen. |
| Kostnader som emittenten eller erbjudaren ålägger investerarna | Courtaget utgår ej vid förvärv av aktier i Erbjudandet. |
| Vem är erbjudaren och/eller den person som ansöker om upptagande till handel? | |
| Erbjudaren av värdepapperen | Vätterledens Invest Aktiebolag, Cilix AB, Fredrik Müller Invest AB och MLOne AB är de Säljande Aktieägarna. Vätterledens Invest Aktiebolag, organisationsnummer 556076–7732, med säte i Göteborg, är ett svenskt privat aktiebolag bildat i Sverige i enlighet med svensk lag. Bolagets LEI-kod är 894500VXK22O84JM2Z58. Cilix AB, organisationsnummer 559245–0430, med säte i Kungsbacka, är ett svenskt privat aktiebolag bildat i Sverige i enlighet med svensk lag. Bolagets LEI-kod är 636700Y76QG7YTYMBY23. Fredrik Müller Invest AB, organisationsnummer 559076–4899, med säte i Kungälv, är ett svenskt privat aktiebolag bildat i Sverige i enlighet med svensk lag. Bolagets LEI-kod är 636700FD8MX-UM9PEO029. MLOne AB, organisationsnummer 559511–7283, med säte i Härryda, är ett svenskt privat aktiebolag bildat i Sverige i enlighet med svensk lag. Bolagets LEI-kod är 648806J56IQ130V7DG25. |
| Varför upprättas detta prospekt? | |
| Bakgrund och motiv | Bolagets styrelse och ledning anser att Erbjudandet och noteringen av Bolagets aktier är ett logiskt och viktigt steg i Qualisys fortsatta utveckling som ytterligare kommer att öka känndomen om Bolaget och dess verksamhet bland nuvarande och potentiella kunder, leverantörer och medarbetare. Erbjudandet och noteringen kommer ge Bolaget en bredare bas av nya aktieägare, vilket bedöms bidra positivt till Bolagets fortsatta utveckling och tillväxt. Sammantaget anser därför Qualisys styrelse att en notering på Nasdaq First North Premier är ett viktigt steg i att främja Bolagets tillväxt och nästa steg. Erbjudandet kommer endast att bestå av befintliga aktier som erbjuds av de Säljande Aktieägarna. Huvudägaren ämnar att behålla en betydande del av sitt aktieinnehav och kommer att kvarstå som en engagerad och långsiktig aktieägare efter Erbjudandets och noteringens genomförande. Qualisys avser inte att anskaffa något kapital, och kommer därför inte att erhålla någon likvid, i samband med noteringen eller Erbjudandet. Erbjudandet kommer därför inte att leda till någon utspädning av antalet aktier och röster i Bolaget. |
| Intressekonflikter | Avanza agerar Sole Coordinator & Bookrunner i samband med Erbjudandet och har biträtt Bolaget i upprättandet av Prospektet. Avanza har tillhandahållit, och kan i framtiden komma att tillhandahålla, olika finansiella, investerings-, kommersiella och andra tjänster åt Bolaget för vilka Avanza erhållit, respektive kan komma att erhålla, ersättning. MAQS Advokatbyrå är legal rådgivare till Bolaget och har biträtt Bolaget i upprättandet av Prospektet. MAQS Advokatbyrå kan komma att tillhandahålla ytterligare legal rådgivning till Bolaget i framtiden. Bolaget bedömer att det inte föreligger några väsentliga intressekonflikter rörande Erbjudandet. |

Risikfaktorer

Nedan redogörs för de riskfaktorer som bedöms vara specifika för Qualisys och/eller Bolaget aktier samt är väsentliga för att fatta ett välgrundat investeringsbeslut. Riskfaktorernas väsentlighet har bedömts på grundval av sannolikheten för deras förekomst och den förväntade omfattningen av deras negativa effekter. De riskfaktorer som för närvarande avses vara mest väsentliga i varje underavsnitt presenteras först, riskfaktorerna därefter är inte rangordnade i någon särskild rangordning. I enlighet med Prospektförordningen är de riskfaktorer som anges nedan begränsade till sådana risker som är specifika för Qualisys och/eller Bolagets aktier och är väsentliga för att fatta ett välgrundat investeringsbeslut. Redogörelsen av nedanstående riskfaktorer är baserad på information som är tillgänglig och uppskattningar som har gjorts per dagen för detta Prospekt.

RISKER FÖRKNIPPADE MED QUALISYS VERKSAMHET

Qualisys är beroende av utkontrakterad tillverkning

Qualisys har ingen egen produktion av sina produkter utan Qualisys utkontrakterar produktionen till den svenska kontraktstillverkaren Inission. Qualisys är därmed beroende av Inissions tillgänglighet, produktionskapacitet och -kvalitet med mera för att kunna sälja och leverera sina produkter. Qualisys har historiskt sett inte upplevt några produktionsstopp eller problem med produktionskvaliteten, men det finns en risk att sådana kan uppstå i framtiden. Produktionsstopp kan även uppstå till följd av uteblivna eller försenade leveranser från tredjepartsleverantörer, se riskfaktorn "Qualisys är beroende av ett begränsat antal tredjepartsleverantörer och Bolaget behöver bygga upp säkerhetslager".

För det fall det skulle uppstå produktionsstopp, produktionsföreningar eller problem med produktkvaliteten finns det en risk att Qualisys inte kan leverera sina produkter till Koncernens kunder på utsatt tid, vilket skulle kunna leda till missnöje bland kunderna och även i värsta fall att de häver sina köp. Försenade leverans till Qualisys kunder kan även leda till att kund kräver ersättning av Qualisys, vilket skulle kunna få negativa effekter på Bolagets resultat, finansiella ställning och anseende.

Om Inission skulle säga upp sitt avtal med Qualisys, komma på obestånd, inte uppfylla sina avtalsförpliktelser eller inte ha möjlighet att skala upp produktionen efter Qualisys behov skulle Qualisys kunna vara tvungen att behöva hitta en eller flera nya kontraktstillverkare för att kunna utkontraktera produktionen, fortsätta sin försäljning samt leveranserna till Koncernens kunder. Det finns en risk Qualisys inte lyckas hitta nya kontraktstillverkare eller att det tar längre tid än förväntat, vilket kan leda till produktions- och försäljningsstopp samt resultera i förlust av kunder och intäkter. Det finns vidare en risk att Qualisys enbart lyckas kontraktera en eller flera nya tillverkare till ett högre pris, vilket skulle resultera i lägre marginaler för Qualisys och därmed påverka Bolagets resultat. Det föreligger även en risk att nya kontraktstillverkare inte håller samma produktionskvalitet och/eller inte är lika tillförlitliga. I värsta fall kan en brist av kontraktstillverkare för produktionen av Qualisys produkter resultera i att Bolaget går i konkurs

eller behöver likvideras. För det fall riskerna införlivas skulle det kunna få väsentliga negativa inverkningar på Bolagets resultat, finansiella ställning och verksamhet.

Qualisys är beroende av ett begränsat antal tredjepartsleverantörer och Koncernen kan behöva bygga upp säkerhetslager

Qualisys är beroende av vissa tredjepartsleverantör som är nödvändiga för att tillverka Qualisys produkter. Qualisys förlitar sig på dessa tredjepartsleverantörer dels för leverans av komponenter till Qualisys produkter, dels för tillverkning av Qualisys produkter. Se även riskfaktorn "Qualisys är beroende av utkontrakterad tillverkning". Under räkenskapsåret 2024 stod Qualisys två (2) största tredjepartsleverantörer för cirka 13 procent av Koncernens totala inköpsvärde. Qualisys saknar per dagen för Prospektet alternativa tredjepartsleverantörer avseende vissa komponenter, vilket innebär att Qualisys är helt beroende av dessa för att kunna tillverka sina produkter. För det fall en eller flera av Qualisys huvudsakliga tredjepartsleverantör, av någon anledning, skulle upphöra att leverera till Koncernen skulle det få en väsentlig negativ påverkan på Qualisys verksamhet samt produktion av Qualisys produkter.

Det finns en risk att det inträffar störningar hos Qualisys leverantörer vilket skulle kunna leda till att leverantörerna inte levererar i tid eller inte alls och/eller att kvaliteten inte uppfyller Qualisys förväntningar. Det skulle kunna hämma Qualisys förmåga att leverera produkter till sina kunder och därmed uppfylla Koncernens leveransförpliktelser, vilket kunna få en negativ påverkan på Qualisys kassaflöde, finansiella ställning, anseende och kundrelationer.

För det fall Qualisys nuvarande avtal med tredjepartsleverantörer sägs upp eller upphör att gälla och Qualisys inte kan ersätta sådana tredjepartsleverantörer inom skälig tid och/eller till godtagbara priser och kvalitet skulle det kunna få väsentliga negativa inverkningar på Qualisys verksamhet och resultat. Det finns även en risk att Qualisys inte lyckas ingå nya avtal med nuvarande tredjepartsleverantörer till godtagbara villkor, vilket också skulle kunna få väsentliga negativa inverkningar på Qualisys verksamhet och resultat.

Vissa av komponenterna till Qualisys produkter har ledtider om cirka åtta (8) till tio (10) månader, vilket innebär att Qualisys behöver göra slutgiltiga beställningar cirka tio (10) månader innan komponenterna ska användas. Det medför att det finns en risk att Qualisys har beställt fler eller färre komponenter än vad Koncernen behöver för att kunna leverera sålda produkter, vilket kan få negativa konsekvenser på Qualisys verksamhet, kassaflöde, finansiella ställning och resultat.

För att undvika att komponentbrist uppstår kan Qualisys i olika situationer behöva bygga upp säkerhetslager av komponenter, det vill säga lager med extra komponenter, särskilt nyckelkomponenter. Det kan exempelvis vara i sådana situationer när en särskild komponent ska slutas tillverkas eller för att det under en längre tid varit svårt att få tag i en viss komponent. Genom att bygga upp sådana säkerhetslager låser Qualisys kapital i komponenter och det finns en risk att samtliga av dessa komponenter inte används och därmed säljs, vilket kan påverka Qualisys kassaflöde, finansiella ställning och resultat negativt. Se även riskfaktorn *”Likviditetsfluktuationer och likviditetsrisker”*.

Qualisys är delvis beroende av distributörer för försäljning

Försäljningen av Qualisys produkter sker i egen regi samt genom ett nätverk av distributörer i över 30 länder, se avsnittet *”Verksamhetsbeskrivning – Distribution och försäljning”*. Qualisys är delvis beroende av distributörerna för försäljning av Qualisys produkter, särskilt i Asien och de länder eller regioner Qualisys inte har några dotterbolag. Den försäljning som sker i egen regi sker genom Bolagets huvudkontor i Göteborg eller genom dotterbolagen i Koncernen.

Trots att Qualisys verkar för att distributörerna ska upprätthålla Qualisys anseende finns det en risk att Koncernen inte lyckas säkerställa detta, vilket skulle kunna negativt påverka Qualisys renommé och resultera i förlust av kunder och/eller försäljningar. Det finns även en risk att Qualisys distributörer inte besitter tillräckligt med kunskap om Qualisys produkter, vilket också skulle kunna negativt påverka Qualisys renommé och kundrelationer. Det finns vidare en risk att Qualisys inte lyckas säkerställa att distributörerna följer Qualisys riktlinjer och policyer, vilket skulle kunna få negativa inverknings på Qualisys renommé, verksamhet och resultat. Se även riskfaktorn *”Qualisys är föremål för risker relaterad till efterlevnad av lagar och andra regleringar”*.

För det fall distributörer skulle säga upp sina avtal och samarbeten med Qualisys eller Qualisys skulle bli tvungna att säga upp avtal och samarbeten med distributörer av någon anledning skulle Koncernen kunna vara tvungen att behöva hitta nya distributörer. Det finns en risk att Koncernen inte lyckas hitta lämpliga distributörer eller att det tar längre tid

än förväntat, vilket skulle kunna få negativa inverknings på Qualisys verksamhet, försäljning och resultat. Det skulle även kunna medföra att Qualisys skulle behöva lägga ner resurser och därmed kostnader på att informera och utveckla nya distributörer om Qualisys produkter, företagskultur med mera.

För det fall riskerna förverkligas finns det en risk att Qualisys försäljning helt eller delvis avstannar i det land eller region som distributörerna verkar, vilket skulle kunna få en negativ inverkan på Qualisys finansiella ställning, resultat och verksamhet.

Qualisys är föremål för risker relaterade till produktutveckling

Qualisys har egenutvecklade produkter och all produktutveckling sker internt. Historiskt sett har Qualisys produktutveckling resulterat i flertalet produktfamiljer, men det finns en risk att Qualisys produktutveckling inte kommer vara lika framgångsrik i framtiden. Det finns vidare en risk att Qualisys arbete med produktutveckling försenas, kostar mer än förväntat och/eller de produkter som utvecklas inte lever upp till Bolagets och/eller kundernas förväntningar. Det finns även en risk att konkurrenter kan komma ha en mer framgångsrik produktutveckling, se även riskfaktorn *”Qualisys är föremål för risker relaterade till konkurrens”*.

Den globala marknaden för 3D motion capture fortsätter att utvecklas, vilket innebär att Qualisys framtida tillväxt är delvis beroende av en fortsatt framgångsrik produktutveckling. Produktutvecklingen kan bestå av såväl utveckling av befintliga produkter som utveckling av nya produkter. Vidare kan Qualisys behöva anpassa och utveckla sina produkter enligt kundernas behov, preferenser och önskemål. En försenad eller misslyckad produktutveckling skulle kunna försena och/eller hämma Qualisys framtida tillväxt samt ha en negativ inverkan på Bolagets finansiella ställning och resultat.

En framgångsrik produktutveckling är delvis beroende av att Qualisys har kompetent och kvalificerad personal samt finansiering. Det finns en risk att Qualisys inte kommer kunna tillgå dessa två komponenter i den utsträckning som behövs, se riskfaktorerna *”Qualisys beroende av nyckelpersoner och medarbetare samt rekrytering av kvalificerade medarbetare”* och *”Qualisys kan komma vara i behov av framtida finansiering”*.

För det fall riskerna skulle förverkligas skulle det kunna det kunna resultera i att Qualisys kommer ha färre produkter och/eller mindre konkurrenskraftiga produkter än vad som kan förväntas. Det skulle kunna leda till minskad efterfrågan och försäljning av Qualisys produkter, vilket skulle kunna få negativa inverknings på Bolagets finansiella ställning, resultat och marknadsposition.

Qualisys beroende av nyckelpersoner och medarbetare samt rekrytering av kvalificerade medarbetare

Qualisys förmåga att attrahera, motivera och behålla kvalificerad medarbetare med relevant erfarenhet, kompetens och engagemang är väsentlig för Qualisys verksamhet, framgång och framtida tillväxt. Qualisys är beroende av vissa befintliga personer i Bolagets ledningsgrupp, deras kompetens och erfarenhet är avgörande för att bibehålla och förbättra Qualisys verksamhet och produkter. För det fall någon av Qualisys nyckelpersoner skulle välja att avsluta sin anställning skulle det kunna få väsentliga negativa inverknings på Qualisys verksamhet och framtidsutsikter, på kort eller långt sikt beroende på om Qualisys kan hitta lämpliga personer som kan ersätta sådana nyckelpersoner.

Bolaget anser att Qualisys framtida framgång och tillväxt kommer i stor utsträckning vara beroende av Qualisys förmåga att behålla och rekrytera kvalificerad, kompetent, erfaren och engagerade medarbetare. Det är oftast hög konkurrens om kvalificerade, kompetent och erfarna medarbetare och i den mån Qualisys inte kan erbjuda konkurrensmässiga anställningsvillkor kan det visa sig svårt för Qualisys att rekrytera och behålla kvalificerade medarbetare. Det finns en risk att Qualisys inte alltid kommer ha förmågan att erbjuda nuvarande eller framtida medarbetare konkurrensmässiga anställningsvillkor, vilket skulle kunna försvåra för Qualisys möjligheter att behålla och rekrytera kvalificerade medarbetare.

För det fall riskerna förverkligas skulle det kunna leda till framtida intäktsbortfall och ökade kostnader för rekrytering, vilket i sin tur skulle kunna få väsentliga negativa inverknings på Qualisys verksamhet och resultat. Förverkligande av riskerna kan även medföra att Qualisys tillväxt stannar av helt eller delvis.

Qualisys är föremål för risker relaterade till konkurrens

Den globala 3D motion capture-marknaden präglas av ett fåtal större aktörer såväl som flera mindre, mer lokala, aktörer, vilket innebär att marknaden för Qualisys produkter är konkurrensutsatt, se avsnittet *”Marknadsöversikt – Qualisys konkurrenssituation”*. Bolaget bedömer att Qualisys har en stark position på marknaden, särskilt inom segmentet Life sciences, men det finns en risk att konkurrensen som Qualisys är föremål för ökar och Qualisys blir mindre konkurrenskraftig i framtiden. Det finns vidare en risk att konkurrenter kan komma genomföra prissänkningar för att öka sina marknadsandelar, vilket skulle kunna tvinga Qualisys minska sina marginaler för att kunna fortsätta konkurrera effektivt.

Det finns en risk att nya eller befintliga aktörer med betydande finansiella resurser kan komma att utveckla och marknadsföra liknande produkter (substitut) eller att sådan part lyckas med att kopiera eller göra så kallad reverse engineering av en eller flera av Qualisys produkter, se även riskfaktorn *”Qualisys är föremål för risker relaterade till immateriella rättigheter, know-how och företagshemligheter”*. Sådan aktör skulle kunna komma att konkurrera med Qualisys produkter när det gäller exempelvis pris och/eller kvalitet, vilket skulle kunna hämma efterfrågan på Qualisys produkter och minska Koncernens intäkter.

Konkurrenter kan visa sig vara snabbare och/eller bättre på att anpassa sig till kundernas behov och/eller göra tekniska genombrott, vilket kan resultera i att efterfrågan på Qualisys produkter minskar och därmed att försäljningen minskar. För det fall en konkurrent gör ett tekniskt genombrott finns det en risk att Qualisys kan komma ha svårt eller misslyckas med att konkurrera och därmed förlora marknadsandelar. Se även riskfaktorn *”Qualisys är föremål för risker relaterade till produktutveckling”*.

För det fall riskerna förverkligas kan efterfrågan på Qualisys produkter hämmas eller att Qualisys behöver minska sina marginaler, vilket skulle kunna få väsentliga negativa effekter på Bolagets finansiella ställning, resultat och verksamhet.

Qualisys är föremål för risker relaterade till Koncernens tillväxt och förmåga att skala upp och utveckla verksamheten

Qualisys bedriver försäljning och verksamhet i flera länder och har haft en historisk tillväxt och planerar att ha en fortsatt tillväxt, se bland annat avsnittet *”Verksamhetsbeskrivning – Strategi”*. Qualisys framtida tillväxt, utveckling och resultat är delvis beroende av Qualisys förmåga att skala upp och utveckla verksamheten i enlighet med Qualisys strategi. I takt med att Qualisys verksamhet växer och personalstyrkan ökar till följd behöver Qualisys säkerställa att Koncernen alltid har en fungerande ledning med effektiva lednings- och planeringsprocesser. Det skulle kunna öka beroendet av nyckelpersoner och kvalificerade medarbetare, se även riskfaktorn *”Qualisys beroende av nyckelpersoner och medarbetare samt rekrytering av kvalificerade medarbetare”*.

För att Qualisys ska kunna försvara och öka sin marknadsandel och lyckas med sin tillväxtstrategi måste Koncernen kunna skala upp sin verksamhet genom organisk tillväxt och/eller förvärv av andra företag eller verksamheter. Det finns en risk att Qualisys inte lyckas genomföra sin tillväxtstrategi eller att den drar ut på tiden, vilket skulle kunna få en negativ inverkan på Qualisys verksamhet, finansiella ställning och resultat. För det fall Qualisys i framtiden genomför förvärv finns det en risk att Qualisys inte framgångsrikt lyckas integrera det förvär-

vade företaget eller verksamheten och/eller misslyckas med att dra fördelar av synergieffekter. En misslyckad integrering och/eller utnyttjande av synergieffekter kan få en väsentlig negativ inverkan på Qualisys verksamhet och resultat. Qualisys är även beroende av lyckad integrering för det fall Koncernen väljer att skapa tillväxt genom etablering av dotterbolag i andra länder.

För det fall ovanstående risker förverkligas och/eller Qualisys inte hanterar tillväxten effektivt kan det få en negativ inverkan på Qualisys verksamhet, finansiella ställning och resultat.

Qualisys är föremål för risker relaterade till IT och cybersäkerhet

För att Qualisys verksamhet ska fungera behöver Bolaget upprätthålla en välfungerande IT- infrastruktur och tillgång till IT-baserade system, verktyg och kommunikationsplattformar. En välfungerande IT-infrastruktur är även viktigt för utvecklingen av Bolagets produkter, bibehålla finansiell effektivitet samt för kommunikationen med Bolagets kunder och samarbetspartners med flera. IT-system är känsliga för skador samt störningar, icke-planerade avbrott i Bolagets IT-system kan ge upphov till störningar i Bolagets verksamhet och därmed påverka den negativt. Störningar eller avbrott i IT-systemen kan orsakas av exempelvis datorvirus, strömavbrott, mänskliga fel eller sabotage i form av cyberattacker.

Det finns en risk att Bolaget utsätts för cyberattacker och cyberhot, vilket skulle kunna påverka Qualisys verksamhet och anseende negativt. Det finns vidare en risk att de åtgärder Qualisys vidtar för att försöka skydda Bolaget mot datorvirus och cyberattacker inte är tillräckliga. Eventuella brister i Bolagets cybersäkerhet kan resultera i oförutsedda och otillåtna intrång i Qualisys interna IT-system. Det råder en osäkerhet i vilken utsträckning som cyberrelaterade risker kan komma att påverka Qualisys och dess verksamhet, men avbrott i verksamheten på grund av cyberintrång skulle kunna få en negativ inverkan på Bolagets verksamhet, resultat och anseende.

Qualisys är föremål för geopolitiska förhållanden

Qualisys är verksam internationellt och har kunder i flera olika länder. Bolaget kan därför påverkas av faktorer såsom valutakursförändringar, tullar och andra handelsbegränsande åtgärder. Qualisys kan även påverkas av geopolitisk oro eller regionala eller nationella händelser, exempelvis regionala eller gränsöverskridande kriser, krig, diplomatiska kriser, epidemier, pandemier, naturkatastrofer eller andra geopolitiska händelser som påverkar en eller flera av de regioner Qualisys har verksamhet eller kunder i. Sådana händelser kan komma att påverka Qualisys verksamhet, försäljning och resultat negativt.

Sådana geopolitiska, regionala eller nationella händelser är svåra att förutse och även svårt att förutse hur varje specifik händelse kommer kunna påverka Bolagets verksamhet och

försäljning. Den globala ekonomin och handeln har exempelvis påverkats av Rysslands invasion av Ukraina och de handelssanktioner som har tillkommit i och med detta.

Qualisys har ingen försäljning till Ryssland eller andra länder som är föremål för handelssanktioner, men det råder en osäkerhet hur kriget i Ukraina kommer att utvecklas och påverka den globala ekonomin och handeln framöver samt därigenom Bolaget.

Plötsliga geopolitiska, regionala eller nationella händelser kommer således kunna påverka Qualisys verksamhet, försäljning och resultat negativt. Se även riskfaktorerna *”Qualisys är föremål för risker relaterad till efterlevnad av lagar och andra regleringar”* och *”Politiska beslut kan påverka Qualisys verksamhet och försäljning”*.

SPECIFIKT OM RISKER AV LEGAL OCH REGULATORISK KARAKTÄR

Qualisys är föremål för risker relaterade till immateriella rättigheter, know-how och företagshemligheter

Qualisys framtida framgångar och tillväxt kommer delvis vara beroende av Qualisys förmåga att bibehålla immaterialrättsligt skydd samt tillse att företagshemligheter och know-how förblir hemliga. Qualisys immateriella tillgångar och rättigheter består huvudsakligen av registrerade varumärken och domäner samt av den kunskap och know-how som skapats som är relaterad till den mjuk- och hårdvara som återfinns i Qualisys produkter.

Qualisys innehar inga patent och skyddet för Qualisys produkter, inklusive de immateriella rättigheter och tillgångar som är relaterade till dessa, består av företagshemligheter och know-how samt att tekniken är så pass komplex att det skulle bli svårt och kostsamt att kopiera eller göra så kallad *reverse engineering* (baklängeskonstruktion). Qualisys skydd för dessa produkter är således beroende av att ingen tredje part lyckas och/eller har råd att göra intrång i Qualisys immateriella rättigheter genom exempelvis *reverse engineering* samt att Qualisys företagshemligheter och know-how förblir hemliga. Det finns en risk att Qualisys inte lyckas vidhålla sitt skydd för de immateriella rättigheterna och tillgångarna och att exempelvis en tredje part lyckas med att kopiera eller göra så kallad *reverse engineering* av en eller flera av Qualisys produkter, vilket skulle kunna få en väsentlig negativ påverkan på Bolagets verksamhet, finansiella ställning och resultat. Det föreligger därmed en risk att Qualisys skydd för dess immateriella rättigheter och tillgångar inte kommer att utgöra ett fullgott och tillräckligt starkt kommersiellt skydd.

Det finns en risk att Qualisys produkter, inklusive mjuk- och hårdvara, kan utgöra intrång i tredje parts immateriella rättigheter. Tredje part kan även göra intrång i Qualisys immateriella rättigheter. För det fall Qualisys tvingas föra rättsliga processer avseende immaterialrättsliga intrång kan kostnaden

och tidsåtgången för sådana rättsliga processer bli betydande och det finns en risk att Qualisys förlorar sådana processer. Förlorade rättsliga processer kan medföra att Qualisys behöver betala betydande skadestånd och/eller inte längre får sälja sina produkter, helt eller delvis. För det fall Qualisys skulle vinna sådana processer finns det en risk att det inte är möjligt att verkställa domen, det vill säga tillse att motparten betalar skadestånd och/eller upphör att begå intrång.

För det fall ovanstående risker förverkligas kan det få väsentlig negativ inverkan på Qualisys verksamhet och framtidsutsikter, såväl finansiellt som operativt, eller i värsta fall att Bolaget går i konkurs eller behöver likvideras.

Qualisys är föremål för risker relaterad till efterlevnad av lagar och andra regleringar

Qualisys verksamhet exponerar Koncernen för risker i förhållande till efterlevnad av lagar och regler, både regionala, nationella och internationellt, däribland konkurrens- och handelsreglering, arbetsrättslig lagstiftning, korruptions- och penningtvättsregelverk samt produktcertifiering. Risker kan uppstå i olika delar av verksamheten, såväl inköp som försäljning. Se även riskfaktorn *”Ny eller ändrad lagstiftning eller reglering kan påverka Qualisys verksamhet”*.

En del av Qualisys produktsegment klassas som medicinteknisk utrustning och sådan utrustning stod under räkenskapsåret 2024 för mindre än fem (5) procent av Koncernens totala omsättning. Qualisys behöver bland annat följa Europaparlamentets och rådets förordning (EU) 2017/745 om medicintekniska produkter (*”MDR”*). MDR påverkar och kommer även framåt påverka de krav som ställs på Qualisys och dess medicintekniska produktsegment och ställer krav på regelefterlevnad. Qualisys är vidare per dagen för Prospektet certifierad enligt ISO9001:2015, vilket ställer krav på efterlevnad av de krav som ställs för certifieringen. Det finns en risk att Qualisys inte lyckas leva upp till de krav och regler som MDR respektive ISO-certifieringen ställer, vilket skulle kunna resultera i att Qualisys inte kan sälja och leverera de berörda produkterna på kort eller lång sikt. För det fall risken införlivas skulle det kunna få en väsentlig negativ inverkan på Bolagets resultat, finansiella ställning och anseende.

Qualisys har kunder i flera olika länder och försäljningen sker genom såväl dotterbolag som distributörer, vilket ställer krav på efterlevnad av bland annat handels- och konkurrensreglering samt de sanktionspaket och regler som antagits av bland annat EU till följd av Rysslands invasion av Ukraina. Sådana regleringar och sanktionspaket ställer krav på efterlevnad för såväl Qualisys som dess distributörer. Qualisys har utöver kunder även leverantörer i andra länder, vilket också ställer krav på efterlevnad. Trots att Qualisys vidtar åtgärder i syfte att efterleva de sanktionspaket och regler som är tillämpliga kan det ibland vara svårt att utröna vilka ägar- eller intresseförhållanden som föreligger hos motparter. Qualisys kan

komma behöva säga upp eller avsluta avtalsrelationer till kund eller leverantör om till exempel kunden eller leverantörens ägar- eller intresseförhållanden förändras, vilket kan få negativa effekter på Bolagets resultat och verksamhet.

För det fall någon av Qualisys distributörer skulle agera i strid mot någon handels- och konkurrensreglering eller sanktionspaket finns det en risk att det även skulle påverka Qualisys renommé, verksamhet och försäljning negativt. Bristande efterlevnad hos någon av distributörerna skulle också kunna resultera i att Qualisys tvingas säga upp avtalet och samarbetet med sådan distributör. Se även riskfaktorn *”Qualisys är delvis beroende av distributörer för försäljning”*.

Qualisys är beroende av att Koncernens medarbetare, leverantörer och andra utomstående följer gällande lagar och regler samt Koncernens interna styrdokument och policyer. Det finns en risk att interna styrdokument och policyer inte alltid är tillräckliga, fullt effektiva eller fullt uppdaterade, sådan risk föreligger särskilt för det fall Koncernen exponeras för risker som inte tidigare identifierats eller förutsetts. Det finns vidare en risk att Koncernens medarbetare, leverantörer och utomstående inte följer gällande lagar och regler samt Koncernens interna styrdokument och policyer. För det fall Koncernen brister i sin efterlevnad av lagar, regler, sanktioner eller certifieringskrav kan det skada Qualisys anseende, få en negativ inverkan på Qualisys verksamhet samt resultera i att Koncernen blir föremål för böter, viten och andra sanktioner och/eller föremål för civil- eller straffrättsligt ansvar.

Ny eller ändrad lagstiftning eller reglering kan påverka Qualisys verksamhet

Qualisys verksamhet är föremål för reglering, exempelvis klassas en del av Qualisys produktsegment som medicinteknisk utrustning och Qualisys är även certifierat enligt ISO9001:2015, se riskfaktorn *”Qualisys är föremål för risker relaterad till efterlevnad av lagar och andra regleringar”*. För det fall det sker ändringar i tillämpliga lagar och regler eller om nya tillämpliga lagar eller regler införs kan det resultera i att Qualisys kommer behöva lägga ner resurser på att anpassa verksamheten och/eller Qualisys produkter efter dessa, vilket skulle leda till ökade kostnader och kunna ta resurser från andra delar av verksamheten. Det finns således en risk att ny eller ändrad lagstiftning eller reglering kan få negativa effekter på Qualisys verksamhet och resultat.

För det fall kraven på Qualisys medicintekniska utrustning enligt MDR ändras eller att ny lagstiftning eller reglering blir tillämplig och Qualisys inte är tillräckligt snabba att anpassa produkterna och verksamheten utifrån de ändrade eller nya kraven kan det leda produktions- och försäljningsstopp. Det skulle därmed även kunna leda till intäktsbortfall och ökade kostnader vilket skulle ha en negativ inverkan på Qualisys verksamhet, finansiella ställning och resultat.

Politiska beslut kan påverka Qualisys verksamhet och försäljning

Qualisys säljer produkter till universitet, forskningsinstitutioner och andra statliga, kommunala eller privata institutioner som är boerande av bidrag och anslag från stat, kommun eller andra parter. Under räkenskapsåret 2024 utgjorde försäljningen till sådana kunder cirka 85 av Qualisys totala nettoomsättning. Politiska beslut kan därför både på kort och lång sikt påverka Qualisys möjligheter att sälja produkter till sådana kunder. För det fall det exempelvis beslutas att minska anslagen till sådana institutioner eller att dessa enbart får köpa inhemska produkter kan det påverka deras möjligheter att köpa Qualisys produkter, vilket skulle kunna få en negativ inverkan på Bolagets finansiella ställning och resultat.

RISKER FÖRKNIPPADE MED QUALISYS FINANSIELLA SITUATION

Valutakursfluktuationer och valutarisk

Qualisys är ett svenskt aktiebolag vars redovisning sker i SEK, däremot verkar Qualisys internationell och Koncernens transaktioner sker till största delen i USD, EUR och GBP. Av Qualisys försäljningsintäkter för sålda produkter under räkenskapsåret 2024 utgjordes cirka 55 procent i USD, cirka 30 procent i EUR och cirka sju (7) procent i GBP. Qualisys är därmed exponerat mot valutakursfluktuationer vilket innebär en valutarisk. Valutarisk uppstår från betalningsflöden i utländsk valuta, så kallad transaktionsexponering, från omräkning av balansposter i utländsk valuta samt vid omräkning av utländska dotterbolags resultat- och balansräkningar till Bolagets redovisningsvaluta (SEK), så kallad *translation risk* (omvandlingsrisk).

Under räkenskapsåret 2024 har kursen för en (1) USD varit som lägst cirka 10,09 SEK och som högst cirka 11,10 SEK, kursen för en (1) EUR varit som lägst cirka 11,15 SEK och som högst cirka 11,77 SEK samt kursen för en (1) GBP varit som lägst cirka 12,87 SEK och som högst cirka 14,02 SEK.¹ Fluktuationer i dessa valutor kan medföra att Qualisys får både valutakursvinster samt -förluster. Valutakursfluktuation kan även komma påverka prisbildningen på Qualisys produkter, såväl positivt som negativt.

Qualisys planerar även fortsättningsvis verka internationellt och avser att öka försäljningen såväl i Sverige som utomlands, varför valutarisken kommer att kvarstå och eventuellt öka i omfattning under de närmsta åren. För det fall valutarisken förverkligas kan det negativt påverka Qualisys kassaflöde, verksamhet samt finansiella ställning och resultat.

Likviditetsfluktuationer och likviditetsrisker

Qualisys behöver beställa vissa komponenter till Qualisys produkter cirka åtta (8) till tio (10) månader innan de ska användas, vilket innebär att Qualisys kan behöva bygga upp säkerhetslager, se riskfaktorn *"Qualisys är beroende av ett begränsat antal tredjepartsleverantörer och Bolaget kan behöva bygga upp säkerhetslager"*. För det fall Qualisys försäljning av produkter avviker negativt från Bolagets förväntningar kan det leda till att Qualisys står med ett stort lager av komponenter och/eller färdiga produkter, vilket innebär att utflödet av likvida medel för inköp av komponenter och tillverkning av produkterna inte överensstämmer med inflödet av likvida medel hänförliga till försäljningen av produkterna, vilket i sin tur kan resultera i en likviditetsbrist.

Det innebär att det finns en risk att det kan uppstå betydande fluktuationer i Qualisys rörelsekapital och tillgång till likvida medel under Bolagets räkenskapsår, vilket även får negativa effekter på Qualisys kassaflöde. En begränsad likviditet kan medföra ett behov av ytterligare finansiering, se riskfaktorn *"Qualisys kan komma vara i behov av framtida finansiering"*, vilket skulle kunna ha en negativ inverkan på Qualisys likviditet och finansiella ställning. Framtida produktutvecklingar och investeringar hänförliga till Qualisys verksamhetstillväxt kan också påverka Bolagets likviditet, i vart fall kortfristigt, och likväl medföra ett behov av ytterligare finansiering.

Qualisys likvida medel² per den 31 december 2024 uppgick till cirka 80 MSEK. Vid samma tillfälle uppgick Qualisys varulager (inklusive förskotts betalning till leverantörer) till cirka 26,2 MSEK.

För det fall någon av de ovan nämnda riskerna förverkligas kan det få negativa inverkan på Qualisys likviditet, kassaflöde och finansiella ställning.

Qualisys kan komma vara i behov av framtida finansiering

Per dagen för Prospektet finansierar Qualisys sin verksamhet genom egengenererade medel och löpande kassaflöde, vilket innebär att Bolaget per dagen för Prospektet inte är beroende av att erhålla finansiering från investerare eller annat håll. Det finns däremot en risk att Bolaget i framtiden kan behöva ta in ytterligare kapital för att kunna vidareutveckla Qualisys produkter eller verksamhet, eller för att möjliggöra strategiska investeringar, exempelvis förvärv av andra företag. Sådan finansiering skulle kunna komma från befintliga aktieägare och investerare, se även riskfaktorn *"Framtida nyemissioner av aktier eller andra värdepapper"*, eller från tredje part genom exempelvis lån. Behov av ytterligare finansiering i framtiden kan även uppstå till följd av likviditetsbrist, se även riskfaktorn *"Likviditetsfluktuationer och likviditetsrisker"*.

¹ Sveriges Riksbank.

² Se avsnitten *"Utvald historisk finansiell information – Definitioner av alternativa nyckeltal och motivering av användandet"* samt *"Utvald historisk finansiell information – Avstämningstabeller för alternativa nyckeltal"* för definition, förklaring och avstämning av likvida medel.

Det finns en risk att Bolaget inte kommer kunna säkerställa ytterligare finansiering när det behövs eller enbart till ofördelaktiga och oacceptabla villkor för Bolaget. För det fall Bolaget inte kan säkerställa ytterligare finansiering vid ett kapitalbehov finns det en risk att Qualisys inte kan genomföra planerade vidareutvecklingar eller investeringar och i värsta fall att Bolaget går i konkurs eller behöver likvideras. Det skulle även kunna ha väsentliga negativa inverknings på Bolagets finansiella ställning, resultat och verksamhet.

RISKER RELATERADE TILL QUALISYS AKTIE OCH ERBJUDANDET

Qualisys aktier kan komma handlas under erbjudandepriiset och investerare kan förlora hela eller delar av sin investering

En investering i aktier kan komma öka eller minska i värde varför det finns en risk att investerare i Qualisys aktier inte får tillbaka hela eller delar av sin investering. Priiset per aktie i Erbjudandet har fastställts av Bolagets styrelse och Säljande Aktieägare i samråd med Avanza och är baserat på de diskussioner som föregått de åtaganden som gjorts av Cornerstone-investerarna, kontakter med andra institutionella investerare, rådande marknadsförhållanden, en jämförelse med marknadspriset för andra jämförbara listade bolag samt uppskattningar om Bolagets affärsmöjligheter och vinstutsikter. Erbjudandepriiset kommer inte nödvändigtvis motsvara det pris som en investerare på marknaden är villiga att köpa och sälja aktier för efter Erbjudandet och det finns därför en risk att Qualisys aktier kommer handlas under erbjudandepriiset efter upptagandet till handel på Nasdaq First North Premier.

Aktiekursen för Bolagets aktier efter upptagandet till handel kan komma påverkas av utbud och efterfrågan, diskrepans mellan förväntat och faktiskt resultat, förmågan att uppnå finansiella och operativa mål, förändringar i samhällsekonomi, världsomfattande händelser eller avyttringar av större aktieinnehav. Eftersom Bolagets aktier inte tidigare varit föremål för handel är det svårt att förutse aktiekursutvecklingen och hur denna kommer utvecklats och påverkas av olika faktorer efter upptagandet av handeln. Det finns därför en risk att aktiekursen kommer understiga erbjudandepriiset.

Det finns således en risk att investerare enbart kan avyttra sina aktier i Bolaget till en kurs som understiger erbjudandepriiset, vilket kommer resultera i en förlust för investeraren, alternativt att investeraren inte kommer ha möjlighet avyttra sina aktier i Bolaget till godtagbara villkor för investeraren. Se även riskfaktorn *”Aktiekursen kan vara volatil, kursutvecklingen är beroende av flera faktorer och aktien kan vara illikvid”*. Detta kan utgöra betydande risk för individuella investerare.

Qualisys förmåga att betala utdelning

Investerare som förvärvar aktier i Bolaget kommer att vara berättigade till eventuella utdelningar som beslutas om efter upptagandet till handel av Bolaget aktier på Nasdaq First North Premier. Förekomsten och storleken på framtida eventuella utdelningar till innehavare av aktier i Bolaget är beroende av flera olika faktorer, såsom resultat, finansiella ställning, utdelningsbara medel, kassaflöde, rörelsekapitalbehov, allmänna ekonomiska och juridiska begränsningar samt andra aspekter som Bolagets styrelse från tid till annan anser vara betydelsefulla.

Styrelsen har antagit en utdelningspolicy som innebär att Qualisys i första hand avser återinvestera kassaflödena till investeringar i lönsam tillväxt och att eventuell överlikviditet avses delas ut till aktieägarna. Därutöver har styrelsen föreslagit att årsstämman 2025 beslutar att utdelning om totalt cirka 30 MSEK ska lämnas för räkenskapsåret 2024. Det finns en risk att Bolagets aktieägare beslutar sig för att inte lämna utdelning i framtiden, inklusive i förhållande till det utdelningsförslag som har lämnats inför årsstämman 2025.

Bolagets styrelse kan vara av uppfattningen att Qualisys inte har tillräckliga utdelningsbara medel för att besluta om utdelning, eller att hela eller delar av vinsten för ett visst räkenskapsår ska investeras i verksamheten och tillväxt. Styrelsen i Bolaget kan därför komma att föreslå att bolagsstämman beslutar att ingen utdelning ska ske, det vill säga att vinsten balanseras i ny räkning. Det finns därav en risk att Bolaget inte kommer att betala ut utdelning inom den tidsperiod eller i den utsträckning som marknaden förväntar sig.

För det fall ingen utdelning betalas ut är investerare eventuella avkastning av aktierna i Bolaget beroende av den framtida utvecklingen av marknadsvärdet på Bolagets aktie. Om ingen utdelning betalas ut kan det medföra att Bolagets aktier åsätts ett lägre marknadsvärde än vad som annars skulle vara fallet, vilket skulle innebära motsvarande värdeminskning för investerarnas aktieinnehav i Bolaget.

Framtida nyemissioner av aktier eller andra värdepapper

Qualisys kan i framtiden komma behöva ta in ytterligare kapital för att finansiera sin verksamhet eller genomföra tilltänkta investeringar, till exempel hänförliga till verksamhetstillväxt och produkt- utveckling. Ytterligare kapital kan komma anskaffas genom nyemissioner av aktier eller aktierelaterade värdepapper med eller utan företrädesrätt för befintliga aktieägare. Nyemissioner kan komma sänka marknadspriset på Bolagets aktie genom utspädning av de ekonomiska och röstrelaterade rättigheterna för befintliga aktieägare om inte dessa inte ges företrädesrätt eller av någon anledning inte kan, får eller vill utnyttja sin eventuella företrädesrätt i emissionen. Nyemissioner kan även minska det proportionella ägandet och röstandelen för befintliga aktieägare i Bolaget (utspädning).

För det fall nyemission genomförs med företrädesrätt för befintliga aktieägare har aktieägarna möjlighet att försvara sig mot utspädning genom att teckna ytterligare värdepapper i Bolaget, vilket dock förutsätter ytterligare investering i Bolaget. Nyemissioner kan emellertid göras utan företrädesrätt för befintliga aktieägare, vilket innebär att befintliga aktieägare inte ges möjlighet att försvara sig mot utspädning.

Nyemissioner kan föranledas av exempelvis kapitalbehov vid stora investeringar, likviditetsbrist eller vid strategiska förvärv av andra verksamheter varvid betalning erläggs genom nyemitterade aktier eller andra värdepapper i Bolaget.

För det fall riskerna förverkligas finns det en risk att investerarens aktieinnehav kommer att minska i marknadsvärde samt att deras proportionella ägande och röstandel i Bolaget minskar.

Aktieägare i vissa jurisdiktioner kan komma att uteslutas och därmed vara förhindrade att delta i framtida emissioner

Aktieägare i Bolaget har som huvudregel företrädesrätt att teckna aktier eller andra värdepapper i Bolaget vid nyemissioner, såvida inte det beslutas om avvikelser från aktieägarnas företrädesrätt. Däremot kan aktieägare i andra jurisdiktioner vara förhindrade att utnyttja sin företrädesrätt enligt nedan, vilket innebär att de kan vara förhindrade att delta i framtida företrädesemissioner och försvara sig mot utspädning.

För det fall Bolaget skulle lämna ett erbjudande om att teckna aktier eller andra värdepapper i Bolaget och undantag i Prospektförordningen inte är tillämpligt samt eventuella tillämpliga implementerings- åtgärder inte vidtas kommer personer inom EES vara förhindrade att teckna. Det är osannolikt att Bolaget i framtiden kommer vidta sådana åtgärder för att möjliggöra aktieägare eller investerare inom EES kan teckna aktier eller andra värdepapper i Bolaget.

För det fall att aktierna, teckningsrätterna, eller de andra värdepapperna inte är registrerade enligt Securities Act eller om undantag från registrering inte är tillämpliga, är aktieägare och investerare i USA förhindrade att teckna nya aktier eller andra värdepapper i Bolaget. Det är osannolikt att Bolaget i framtiden kommer att ansöka om sådan registrering och det finns en risk att något undantag från registreringskravet inte är tillämpligt, vilket innebär att aktieägare eller investerare i USA inte kan teckna värdepapper i Bolaget, eller, om undantag är tillgängligt, att Bolaget inte utnyttjar ett sådant undantag.

Aktieägare och investerare i vissa jurisdiktioner kan således vara förhindrade att teckna nya aktier eller andra värdepapper i Bolaget på grund av legala restriktioner, såsom krav på ytterligare prospekt, registrering eller andra åtgärder utöver de som följer av svensk rätt. Det är osannolikt att Bolaget i framtiden kommer vidta åtgärder för att möjliggöra att aktieägare eller investerare i andra jurisdiktioner kan teckna aktier eller andra värdepapper i Bolaget.

Framtida försäljning av större aktieposter kan påverka aktiekursen negativt

För det fall det sker försäljning av större aktieposter kan det påverka kursen på Bolagets aktier eller andra värdepapper negativt. Det gäller särskilt försäljningar som sker av Bolagets styrelseledamöter, ledande befattningshavare eller större aktieägare. Efter Erbjudandets genomförande kommer Qualisys största aktieägare vara Vätterledens Invest som kommer att äga cirka 30,1 procent av aktierna och rösterna i Handelsbanken Fonder AB som kommer äga cirka 7,5 procent av aktierna och rösterna i Bolaget, Ramhill AB som kommer äga cirka 6,6 procent av aktierna och rösterna i Bolaget samt Investment Aktiebolaget Spiltan som kommer äga cirka 5,8 procent av aktierna och rösterna i Bolaget (under antagande att Erbjudandet fulltecknas och övertilldelningsoptionen utnyttjas till fullo).

För det fall någon av dessa större aktieägare i Bolaget skulle sälja en större del eller hela sitt aktieinnehav i Qualisys, oavsett om det sker över aktiemarknaden eller inte, finns det en risk att det negativt påverkar kursen på Qualisys aktier och eventuella andra värdepapper. Motsvarande risk finns även om Qualisys styrelseledamöter eller ledande befattningshavare skulle sälja en del eller hela sitt aktieinnehav i Bolaget.

Bolagets största aktieägare kan utöva ett betydande inflytande över Qualisys

Efter Erbjudandets genomförande kommer Qualisys största aktieägare vara Vätterledens Invest som kommer att äga cirka 30,1 procent av aktierna och rösterna i Qualisys (under antagande att Erbjudandet fulltecknas och övertilldelningsoptionen utnyttjas till fullo), se även riskfaktorn "*Framtida försäljning av större aktieposter kan påverka aktiekursen negativt*". Vätterledens Invest kommer därför att ha ett betydande inflytande i frågor som hänskjuts till bolagsstämman i Bolaget för godkännande eller beslut, såsom val av styrelse, ändring av bolagsordningen, nyemissioner av aktier eller andra värdepapper, vinstutdelningar och andra bolagsrättsliga åtgärder, samt därmed i frågor som rör Bolagets företagsstyrning och verksamhet.

Det finns en risk att Vätterledens Invests intressen kan avvika från, eller konkurrera med, Qualisys eller övriga aktieägares intressen och det finns därmed en risk att Vätterledens Invest kan komma utöva sitt inflytande över Qualisys på ett sätt som inte ligger i Bolaget eller övriga aktieägares intressen.

Aktiekursen kan vara volatil, kursutvecklingen är beroende av flera faktorer och aktien kan vara illikvid

Kursutvecklingen på Qualisys aktier är beroende av flera olika faktorer, varav vissa är bolagsspecifika och andra är hänförliga till aktiemarknaden och ekonomin generellt. Qualisys aktiekurs kan exempelvis påverkas av förändringar i de allmänna ekonomiska förhållandena, utbud och efterfrågan på Qualisys aktier samt Qualisys förmåga att uppnå finansiella och operativa mål. Den allmänna volatiliteten i aktiekurserna kan också skapa ett negativt eller positivt tryck på Qualisys aktiekurs även om det inte finns någon direkt koppling till Qualisys verksamhet eller potential som orsakar detta.

Qualisys aktier har inte tidigare varit föremål för handel varför det är svårt att förutse hur aktiekursen kommer utveckla sig, se även riskfaktorn *“Qualisys aktier kan handlas under erbjudandepriset och investerare kan förlora hela eller delar av sin investering”*.

Eftersom Qualisys aktier aldrig tidigare har varit föremål för handel är det även svårt att förutse handelsvolymerna, det vill säga likviditeten, eller intresset för aktierna i Qualisys. Det finns därför en risk att det inte vid var tidpunkt kommer att föreligga en aktiv och likvid handel med Qualisys aktier, vilket kommer kunna påverka investerares möjlighet att köpa och sälja aktier i Bolaget. Det finns således en risk att investerare som behöver eller önskar avyttra sina aktier i Qualisys helt eller delvis inte kan göra det eller inte kan göra det på godtagbara villkor för investeraren. Det innebär även att det finns en risk att investerare i Qualisys aktier inte kommer ha möjlighet att få tillbaka investerat kapital vid var tidpunkt, vilket kan utgöra en betydande risk för enskilda investerare.

Inbjudan till förvärv av aktier

Bolaget och de Säljande Aktieägarna har beslutat att bredda och diversifiera aktieägandet i Bolaget för att ytterligare främja Qualisys fortsatta tillväxt och utveckling. Bolagets styrelse har därför ansökt om notering av Bolagets aktier på Nasdaq First North Premier.

Nasdaq Stockholm AB har den 5 februari 2025 gjort bedömningen att Bolaget uppfyller kraven för en notering på Nasdaq First North Premier. Nasdaq Stockholm AB kommer att godkänna en ansökan om notering av Bolagets aktier till handel på Nasdaq First North Premier på vissa villkor, däribland att Bolaget uppfyller spridningskravet för Bolagets aktie senast första dag för handel med Bolagets aktie. Handeln med Bolagets aktier förväntas påbörjas den 21 februari 2025.

Erbjudandet riktar sig till allmänheten i Sverige och till institutionella investerare i Sverige och i utlandet. I enlighet med de villkor som anges i detta Prospekt inbjuds investerare härmed att förvärva 4 510 800 befintliga aktier i Bolaget som erbjuds av Säljande Aktieägare. Erbjudandepriset har fastställts till 76 SEK per aktie av Bolagets styrelse och Säljande Aktieägare i samråd med Avanza, baserat på ett antal olika faktorer, inklusive kontakter med Cornerstone-investerarna och vissa andra institutionella investerare, rådande marknadsförhållanden samt en jämförelse med marknadspriset för jämförbara bolag vars aktier är upptagna till handel på liknande marknadsplatser.

Därutöver kommer Vätterledens Invest att utfärda en option till Avanza, vilken kan utnyttjas helt eller delvis under 30 dagar från den första handelsdagen på Nasdaq First North Premier, att förvärva ytterligare 676 620 aktier, motsvarande 15 procent av det högsta antalet aktier som omfattas av Erbjudandet, till ett pris motsvarande erbjudandepriset, för att täcka eventuell övertilldelning i samband med Erbjudandet ("Övertilldelningsoptionen").

Cornerstone-investerarna, Ramhill AB, Andra AP-fonden, Edastra AB, Handelsbanken Fonder AB, Prior & Nilsson Fond- och Kapitalförvaltning AB, Investment AB Spiltan och Swedbank Robur Fonder AB, har åtagit sig att förvärva aktier för totalt cirka 151 MSEK i Erbjudandet till erbjudandepriset, motsvarande cirka 44 procent av aktierna i Erbjudandet exklusive Övertilldelningsoptionen och cirka 19,9 procent av det totala antalet aktier och röster i Bolaget.

Sammantaget omfattar Erbjudandet 5 187 420 aktier, under antagandet att Erbjudandet fulltecknas och Övertilldelningsoptionen utnyttjas till fullo, vilket motsvarar ett värde på Erbjudandet om cirka 394 MSEK och cirka 51,9 procent av det totala antalet aktier och röster i Bolaget.

Investerare bjuds härmed in att förvärva aktier i Qualisys i enlighet med de villkor som anges i detta Prospekt.

Göteborg den 13 februari 2025
Qualisys Holding Aktiebolag (publ)
Styrelsen

Bakgrund och motiv

Qualisys är ett svenskt teknikbolag baserat i Göteborg med mer än 35 års erfarenhet av att utveckla och sälja kompletta lösningar inom tredimensionell rörelsemätning (motion capture). Qualisys tillhandahåller ett helhetssystem innefattande höghastighetsvideokameror, mjukvara och tillbehör för rörelsemätning. Specialistområdet kallas för motion capture, vilket bygger på att med avancerade kameror mäta rörelse med högsta möjliga precision. Tekniken används bland annat inom sportbiomekanik, medicinteknik, industriella applikationer och animering.

Försäljningen sker globalt fördelat inom tre affärsområden; *Life sciences*, *Engineering* och *Entertainment*. Respektive affärsområde har flertalet olika applikationsområden, exempelvis sportbiomekanik för genomlysning av idrottares teknik för potentiella prestationsförbättringar samt för att förebygga och rehabilitera skador, biomekanisk forskning av gång och hållning, inom industri för effektiviseringar av processer, utveckling av robotar och vid kalibrering av sensorer samt inom animering vid filmproduktion och spelutveckling. Qualisys är ett dynamiskt teknikbolag med spetskompetens inom rörelsemätning och har under 35 år lanserat flera framträdande produkter på området. All produktutveckling sker internt och har framgångsrikt resulterat i flertalet produktfamiljer vars användning hos slutkund beror på tillämpning och miljö. Oavsett paketering är Qualisys mjukvara och hårdvara i kombination det centrala i respektive erbjudande.

Affärsmodellen består i huvudsak av engångsintäkter genom projektförsäljning som genereras vid köptillfället tillsammans med en mindre andel återkommande intäkter i form av support, licenser och tillbehör. Kundbasen är diversifierad och under räkenskapsåret 2024 uppgick antalet unika kunder till cirka 540 stycken. Per den 31 december 2024 hade Bolaget 76 sysselsatta personer, varav 64 heltidsanställda, och huvudkontor i Göteborg, ett större kontor i USA samt två mindre kontor i Shanghai och Singapore.

Qualisys har en lång historik av stabil tillväxt med god lönsamhet. Under räkenskapsåret 2024 genererade Qualisys en nettoomsättning om cirka 254 MSEK med en bruttomarginal om drygt 69 procent och en justerad rörelsemarginal (EBIT)³ om cirka 21 procent. Den genomsnittliga årliga nettoomsättnings-tillväxten (CAGR)⁴ har sedan 2021 uppgått till cirka 13 procent och sedan räkenskapsåret 2010/11 till cirka 14 procent.⁵ Därutöver ökade orderingsgången till cirka 298 MSEK under räkenskapsåret 2024, vilket är den högsta i Bolagets historia och en ökning med cirka 39 procent jämfört med räkenskapsåret 2023.⁶ Qualisys har som finansiella mål på medellång sikt att generera en nettoomsättningstillväxt om minst 15 procent per räkenskapsår över en konjunkturcykel med en rörelsemarginal (EBIT) om minst 20 procent, se mer om Bolagets finansiella mål under *"Verksamhetsbeskrivning - Mål"*. Qualisys har även prioriterat en sund balansräkning, och per den 31 december 2024 hade Qualisys ingen räntebärande skuld (utöver leasing-skulder enligt IFRS 16) samt en nettokassa⁷ om cirka 80 MSEK.

³ Se avsnitten *"Utvald historisk finansiell information - Definitioner av alternativa nyckeltal och motivering av användandet"* samt *"Utvald historisk finansiell information - Avstämningstabeller för alternativa nyckeltal"* för definition, förklaring och justerad avstämning av rörelsemarginal (EBIT).

⁴ Se avsnitten *"Utvald historisk finansiell information - Definitioner av alternativa nyckeltal och motivering av användandet"* samt *"Utvald historisk finansiell information - Avstämningstabeller för alternativa nyckeltal"* för definition, förklaring och avstämning av genomsnittlig nettoomsättningstillväxt (CAGR).

⁵ Baserat på reviderade årsredovisningar för Dotterbolaget för räkenskapsåren 2010/11-2021, den reviderade årsredovisningen för Bolaget för 2023 med oreviderade jämförelsesiffror för räkenskapsåret 2022 samt den oreviderade men översiktligt granskade bokslutskommunikén för Bolaget för räkenskapsåret 2024.

⁶ Se avsnitten *"Utvald historisk finansiell information - Definitioner av alternativa nyckeltal och motivering av användandet"* samt *"Utvald historisk finansiell information - Avstämningstabeller för alternativa nyckeltal"* för definition, förklaring och avstämning av orderingsgång.

⁷ Se avsnitten *"Utvald historisk finansiell information - Definitioner av alternativa nyckeltal och motivering av användandet"* samt *"Utvald historisk finansiell information - Avstämningstabeller för alternativa nyckeltal"* för definition, förklaring och avstämning av nettoskuld/nettokassa exklusive IFRS 16.

Bolagets styrelse och ledning anser att Erbjudandet och noteringen av Bolagets aktier är ett logiskt och viktigt steg i Qualisys fortsatta utveckling som ytterligare kommer att öka kännedomen om Bolaget och dess verksamhet bland nuvarande och potentiella kunder, leverantörer och medarbetare. Erbjudandet och noteringen kommer också att ge Bolaget en bredare bas av nya aktieägare, vilket bedöms bidra positivt till Bolagets fortsatta utveckling och tillväxt.

Sammantaget anser därför Qualisys styrelse att en notering på Nasdaq First North Premier är ett viktigt steg i att främja Bolagets tillväxt och nästa steg.

Erbjudandet omfattar befintliga aktier som erbjuds av Säljande Aktieägare. Qualisys kommer inte att erhålla någon likvid från noteringen eller från Säljande Aktieägares försäljning av befintliga aktier.

Bolagets styrelse ansvarar för informationen i Prospektet och enligt styrelsens kännedom överensstämmer den informationen som anges i Prospektet med sakförhållandena och ingen uppgift som sannolikt skulle kunna påverka dess innebörd har utelämnats.

Göteborg den 13 februari 2025
Qualisys Holding Aktiebolag (publ)
Styrelsen

Styrelsen för Qualisys är ensamt ansvarigt för innehållet i detta Prospekt i enlighet med vad som framgår här. Säljande Aktieägare bekräftar dock bundenhet av villkoren för Erbjudandet i enlighet med vad som framgår av avsnittet "Villkor och anvisningar" i Prospektet.

Vätterledens Invest, Cilix AB, Fredrik Müller Invest AB och MLOne AB

Villkor och anvisningar

ERBJUDANDET

Erbjudandet omfattar 4 510 800 befintliga aktier som erbjuds av Säljande Aktieägare, motsvarande ett totalt värde om cirka 343 MSEK, och riktar sig till allmänheten i Sverige samt institutionella investerare i Sverige och internationellt. Aktierna i Erbjudandet kommer att handlas under ISIN-koden SE0023837091.

ÖVERTILDELNINGSOPTION

För att täcka en eventuell övertilldelning i Erbjudandet har Vätterledens Invest åtagit sig att erbjuda ytterligare högst 676 620 aktier, motsvarande cirka 51 MSEK, som kan utnyttjas helt eller delvis under 30 kalenderdagar från den första dagen för handel i Bolagets aktier på Nasdaq First North Premier. Övertilldelningsoptionen omfattar således högst 15 procent av det totala antalet aktier som omfattas av Erbjudandet. Om Övertilldelningsoptionen utnyttjas i sin helhet, kommer Erbjudandet att uppgå till högst cirka 394 MSEK och omfatta 5 187 420 aktier, motsvarande cirka 51,9 procent av det totala antalet utestående aktier och röster i Bolaget.

ERBJUDANDEPRIS

Erbjudandepriiset är 76 SEK per aktie. Courtage utgår ej vid förvärv av aktier i Erbjudandet.

Erbjudandepriiset har fastställts av Bolagets styrelse och Säljande Aktieägare i samråd med Avanza baserat på de diskussioner som föregått de åtaganden som gjorts av Cornerstone-investerarna, kontakter med andra institutionella

investerare, rådande marknadsförhållanden, en jämförelse med marknadspriset för andra jämförbara listade bolag samt uppskattningar om Bolagets affärsmöjligheter och vinstutsikter.

ANMÄLNINGSPERIOD

Anmälan om förvärv av aktier ska ske under perioden 14 februari 2025 till och med klockan 15.00 den 20 februari 2025. Styrelsen, i samråd med Säljande Aktieägare och Avanza, förbehåller sig rätten att förlänga anmälningssperioden samt tiden för betalning. För det fall sådan förlängning fattas, kommer Bolaget informera marknaden om detta senast den 20 februari 2025 genom pressmeddelande.

ANMÄLAN OM FÖRVÄRV AV AKTIER VIA AVANZA

Anmälan om förvärv av aktier ska ske via Avanzas internet-tjänst. Fullständig information om anmälningsförfarandet finns att läsa på Avanzas hemsida, www.avanza.se. Anmälan via Avanzas internet-tjänst kan göras till och med klockan 15.00 den 20 februari 2025. Efter denna tidpunkt är då registrerad anmälan bindande. För att inte förlora rätten till tilldelning ska depåkunder hos Avanza ha tillräckliga likvida medel tillgängliga på depån senast från och med klockan 15.00 den 20 februari 2025 till och med likviddagen den 25 februari 2025. Är du inte kund hos Avanza finns möjlighet att öppna ett depåkonto eller ett ISK, vilket uppskattningsvis tar tre (3) minuter.

MINSTA FÖRVÄRVSPOST

Anmälan om förvärv av aktier ska avse lägst 100 aktier, motsvarande 7 600 SEK, och därefter i jämna poster om tio (10) aktier.

ANSTÄLLDA I QUALISYS

Anställda i Koncernen kommer att erhålla särskilda instruktioner avseende anmälan, betalning och tilldelning av Bolagets ledning.

ÅTAGANDEN FRÅN CORNERSTONE-INVESTERARE I ERBJUDANDET

Cornerstone-investerarna, vilka framgår av tabellen nedan, har åtagit sig att, under vissa sedvanliga villkor, och till samma pris som övriga investerare, förvärva totalt 1 986 000 aktier motsvarande ett belopp om cirka 151 MSEK, vilket motsvarar cirka 44 procent av Erbjudandet (under förutsättning att Erbjudandet fulltecknas exklusive Övertilldelningsoptionen), och cirka 19,9 procent av antalet aktier och röster i Bolaget. Dessa åtaganden ingicks i februari 2025. Cornerstone-investerarnas åtagande är förenat med vissa villkor. Däribland ska samtliga villkor för upptagande till handel av Bolagets aktier vara uppfyllda senast den 28 februari 2025.



| Cornerstone-investerare | Tecknings-åtagande, antal aktier | Tecknings-åtagande, SEK | Andel av aktier i Erbjudandet, % ⁸ | Ägande i Bolaget efter Erbjudandet (kapital och röster, %) |
|---|----------------------------------|-------------------------|---|--|
| Ramhill AB | 660 000 | 50 160 000 | 14,6 | 6,6 |
| Andra AP-fonden | 460 000 | 34 960 000 | 10,2 | 4,6 |
| Edastra AB | 263 000 | 19 988 000 | 5,8 | 2,6 |
| Handelsbanken Fonder AB | 244 000 | 18 544 000 | 5,4 | 7,5 |
| Prior & Nilsson Fond- och Kapitalförvaltning AB | 236 000 | 17 936 000 | 5,2 | 2,4 |
| Investment AB Spiltan | 66 000 | 5 016 000 | 1,5 | 5,8 |
| Swedbank Robur Fonder AB | 57 000 | 4 332 000 | 1,3 | 4,8 |
| Totalt | 1 986 000 | 150 936 000 | 44,0 | 34,3 |

⁸ Exklusive Övertilldelningsoptionen.

Åtagandena är inte säkerställda genom pantsättning, spärrmedel eller något liknande arrangemang. Avanza, Bolagets styrelse och Säljande Aktieägare bedömer dock att de som har ingått åtagande att förvärva aktier i Erbjudandet har god kreditvärdighet och således kommer att kunna infria sina respektive åtaganden.

TILDELNING

Tilldelning av aktier beslutas av styrelsen i Bolaget och Säljande Aktieägare i samråd med Avanza, varvid målet kommer att vara att uppnå en bred spridning av aktierna bland allmänheten för att skapa goda förutsättningar för en regelbunden och likvid handel med Bolagets aktie samt att uppnå en önskad institutionell ägarbas. Även affärspartners, strategiska investerare, medarbetare i Koncernen samt anmälningar om förvärv av aktier via Avanza kan komma att särskilt beaktas vid tilldelning. Tilldelningen till allmänheten i Sverige är inte beroende av när under anmälningsperioden anmälan inges. Tilldelning kan även komma att ske till anställda hos rådgivarna, dock utan att dessa prioriteras. Tilldelning sker i sådant fall i enlighet med Svenska Fondhandlarförningens regler och Finansinspektionens föreskrifter.

I händelse att Erbjudandet övertecknas kan anmälan resultera i utebliven tilldelning eller tilldelning av ett lägre antal aktier än anmälan avser, varvid tilldelning helt eller delvis kan komma att ske genom slumpmässigt urval.

BESKED OM TILDELNING OCH BETALNING

Utfallet av Erbjudandet kommer att offentliggöras genom ett pressmeddelande omkring den 21 februari 2025 samt finnas tillgängligt på Bolagets hemsida.

Besked om tilldelning för de som har anmält sig via Avanzas internetjänst sker genom att tilldelat antal aktier bokas mot

debitering av likvid på angivet konto. Besked om tilldelning beräknas ske innan kl. 09.00 den 21 februari 2025.

Observera att för att komma i fråga för tilldelning måste saldot på det konto som har angivits i anmälan motsvara lägst det belopp som anmälan avser. För att inte förlora rätten till eventuell tilldelning ska kunder hos Avanza ha tillräckliga likvida medel tillgängliga på kontot från och med klockan 15.00 den 20 februari 2025 till och med likviddagen den 25 februari 2025. Detta innebär att kontoinnehavaren förbinder sig till att hålla ett belopp motsvarande anmälan tillgängligt på den, vid anmälan, angivna depå eller konto under nämnd period och att kontoinnehavaren är medveten om att tilldelning kan komma att utebli om beloppet under tidsperioden är otillräckligt. Likvid för tilldelade aktier dras senast på likviddagen den 25 februari 2025.

RÄTT TILL UTDELNING

Aktierna medför rätt till utdelning, i den mån utdelning beslutas, för första gången på den avstämningsdag för utdelning som infaller närmast efter att aktierna tagits upp till handel. Aktierna som erbjuds inom ramen för Erbjudandet kommer att medföra rätt till den av Bolagets styrelse föreslagna, men ej av bolagsstämman beslutade, utdelning för räkenskapsåret 2024 om 3,00 SEK per aktie. Utbetalning av eventuell utdelning ombesörjs av Euroclear.

LISTNING AV BOLAGETS AKTIER PÅ NASDAQ FIRST NORTH PREMIER

Qualisys styrelse har beslutat om att ansöka om listning av Bolagets aktier på Nasdaq First North Premier. Under förutsättning att Nasdaq godkänner Bolagets ansökan om upptagande till handel av Bolagets aktier på Nasdaq First North Premier beräknas första handelsdag vara den 21 februari 2025. Detta innebär att handel kan komma att påbörjas

innan aktier överförs till förvärvarens servicekonto, VP-konto, investeringssparkonto, kapitalförsäkring eller liknande och i vissa fall före avräkningsnota erhålls, för ytterligare information se avsnittet *”Viktig information rörande möjligheten att sälja tilldelade aktier”* nedan. Detta innebär även att handeln på Nasdaq First North Premier kommer att inledas innan villkoren för Erbjudandets fullföljande har uppfyllts. Den handel som sker i Bolagets aktier innan villkoren för Erbjudandet har uppfyllts, det vill säga fram till och med den 25 februari 2025, kommer därmed att vara villkorad av Erbjudandets fullföljande. Om Erbjudandet inte fullföljs ska eventuella levererade aktier återlämnas och eventuella betalningar återgå. Kortnamnet (tickern) för Qualisys aktier på Nasdaq First North Premier kommer vara QSYS.

STABILISERINGSÅTGÄRDER

I samband med Erbjudandet kan Avanza, i egenskap av stabiliseringsansvarig, komma att genomföra transaktioner som är utformade för att upprätthålla marknadspriset på Bolagets aktier på en nivå över det som annars skulle råda på den öppna marknaden. Sådana stabiliseringstransaktioner kan komma att genomföras på Nasdaq First North Premier, OTC-marknaden eller på annat sätt, och kan komma att genomföras när som helst under perioden som börjar på första dagen för handel i aktierna på Nasdaq First North Premier och avslutas senast 30 kalenderdagar därefter. Avanza har dock ingen skyldighet att vidta stabiliseringsåtgärder och det finns ingen garanti för att stabiliseringsåtgärder kommer att genomföras. Under inga omständigheter kommer transaktioner att genomföras till ett pris högre än priset i Erbjudandet. Avanza kan använda Övertilldelningsoptionen för att övertilldelade aktier för att möjliggöra stabiliseringsåtgärder. För fullständig information avseende stabiliseringsåtgärder i Erbjudandet, se avsnittet *”Legala frågor och kompletterande information – Stabiliseringsåtgärder”*.

BEGRÄNSNINGAR AV ERBJUDANDET

Observera att till följd av restriktioner i värdepapperslagstiftningen i USA, Australien, Belarus, Hongkong, Japan, Kanada, Nya Zeeland, Ryssland, Schweiz, Singapore, Sydafrika, Sydkorea, eller någon annan jurisdiktion där sådan distribution kräver ytterligare prospekt, registrering eller andra åtgärder utöver de som följer av svensk rätt eller annars strider mot tillämpliga regler i sådan jurisdiktion eller inte kan ske utan tillämpning av undantag från sådan åtgärd, riktas inget erbjudande att förvärva aktier till personer eller företag med registrerad adress i något av dessa länder. Anmälan om förvärv av aktier i strid med ovanstående kan komma att anses vara ogiltig.

VILLKOR FÖR ERBJUDANDETS FULLGÖRANDE

Erbjudandet är villkorat av att placeringsavtalet ingås, att vissa villkor i avtalet uppfylls samt att placeringsavtalet inte sägs upp. Om vissa negativa händelser inträffar som väsentligt

försämrar Bolagets ställning eller framtidsutsikter eller om det inträffar omständighet eller framkommer information som enligt Avanzas bedömning föranleder omprövning av lämpligheten av Erbjudandet, eller om de garantier som Bolaget och Säljande Aktieägare givit skulle visa sig brista eller om några av de övriga villkor som följer av placeringsavtalet inte uppfylls har Avanza rätt att säga upp placeringsavtalet fram till likviddagen den 25 februari 2025. Om Avanza säger upp placeringsavtalet kan Erbjudandet avbrytas. I sådant fall kommer varken leverans av eller betalning för aktier genomföras under Erbjudandet. Se avsnittet *”Legala frågor och kompletterande information – Placeringsavtal”* för mer information om placeringsavtalet.

VIKTIG INFORMATION RÖRANDE MÖJLIGHETEN ATT SÄLJA TILDELDE AKTIER

Besked om tilldelning kommer ske via avräkningsnota vilket beräknas ske omkring den 21 februari 2025. Efter det att betalning för tilldelade aktier har kommit Avanza tillhanda kommer vederbörligen betalda aktier att överföras till, av investeraren, angiven depå eller konto. Den tid som erfordras för utskick av avräkningsnotor, överföring av betalning samt överföring av förvärvade aktier till investerare i Bolagets aktier kan medföra att dessa investerare inte kommer att ha förvärvade aktier tillgängliga på anvisad depå eller konto förrän tidigast den 25 februari 2025, eller några dagar därefter. För anmälningar genom Avanza beräknas tilldelade aktier finnas tillgängliga på anvisad depå eller konto omkring den 21 februari 2025.

Handeln i Bolagets aktier på Nasdaq First North Premier beräknas inledas den 21 februari 2025. Det faktum att aktierna möjligtvis inte finns tillgängliga på investerarens angivna depå eller konto förrän tidigast den 25 februari 2025 kan innebära att investeraren inte har möjlighet att sälja aktierna på Nasdaq First North Premier från och med den dag då handeln i aktierna påbörjats, utan först när aktierna finns tillgängliga på angiven depå eller konto. För anmälningar genom Avanza beräknas tilldelade aktier finnas tillgängliga på anvisat konto, och möjliga att sälja, omkring den 21 februari 2025.

ÅTERKALLELSE AV ERBJUDANDET

Styrelsen, i samråd med Avanza och Säljande Aktieägare, förbehåller sig rätten att återkalla Erbjudandet för de fall det anses vara olämpligt att genomföra Erbjudandet. Erbjudandet är villkorat av att intresset för Erbjudandet, enligt styrelsens bedömning i samråd med Avanza och Säljande Aktieägare, är tillräckligt stort för att skapa nödvändiga förutsättningar för en ändamålsenlig handel med aktierna i Qualisys, samt att Nasdaq First North Premiers spridningskrav uppfylls genom Erbjudandet. Erbjudandet är vidare villkorat av att inga händelser inträffar som bedöms kunna ha så väsentligt negativ inverkan på Bolaget, dess verksamhet och affärsutsikter, att Erbjudandet är olämpligt att genomföra. Om ovanstående villkor inte uppfylls kan Erbjudandet komma att avbrytas. Ett

eventuellt avbrytande av Erbjudandet enligt ovan kommer att meddelas genom pressmeddelande så snart som möjligt och senast den 20 februari 2025. Erbjudandet är vidare villkorat av att ett placeringsavtal ingås med Avanza, att vissa villkor i avtalet uppfylls samt att placeringsavtalet inte sägs upp, vilket kan ske fram till och med den 25 februari 2025 (se ovan under rubriken "Villkor för Erbjudandets fullgörande" för mer information om placeringsavtalet). Ett eventuellt avbrytande av Erbjudandet med anledning av att placeringsavtalet inte fullföljs kommer att meddelas genom pressmeddelande så snart som möjligt och senast den 25 februari 2025. För de fall Erbjudandet avbryts kommer varken leverans av eller betalning för aktier inom Erbjudandet att genomföras.

LOCK-UP-ÅTAGANDEN

Vätterledens Invest samt samtliga av Bolagets aktieägande styrelseledamöter och ledande befattningshavare har åtagit sig gentemot Avanza att inte sälja, eller genomföra andra transaktioner med motsvarande effekt som en försäljning för, sina respektive kvarvarande innehav efter Erbjudandet under en period om 365 dagar från första dag för handel i Bolagets aktier på Nasdaq First North Premier. Totalt omfattas cirka 33,7 procent av aktierna och rösterna i Bolaget, givet att Övertilldelningsoptionen utnyttjas till fullo, av lock-up-åtaganden.

Undantag från lock up kan beviljas och ska, i varje enskilt fall, ske genom skriftligt samtycke från Avanza. Beslut att utge sådant skriftligt samtycke beslutas helt diskretionärt av Avanza och bedömning görs i varje enskilt fall. Beviljat samtycke kan bero på såväl individuella som affärsmässiga skäl.

Efter utgången av lock up-perioden kan aktierna komma att bjudas ut till försäljning, vilket i förekommande fall kan påverka marknadspriset på aktien. Undantag från lock up får göras enligt villkoren och som en accept av ett offentligt uppköpserbjudande enligt lagen (2006:451) om offentliga uppköpserbjudanden på aktiemarknaden.

VIKTIG INFORMATION ANGÅENDE NID OCH LEI

Enligt Europaparlamentets och rådets direktiv 2011/61/EU behöver alla investerare från och med den 3 januari 2018 ha en global identifieringskod för att kunna genomföra en värdepapperstransaktion. Dessa krav medför att juridiska personer behöver ansöka om registrering av LEI-kod och fysiska personer behöver ta reda på sitt NID-nummer (Nationellt ID eller National Client Identifier) för att kunna förvärva aktier i Erbjudandet. Observera att det är aktieförvärvarens juridiska status som avgör om en LEI-kod eller ett NID-nummer behövs samt att Avanza kan vara förhindrad att utföra transaktionen åt personen i fråga om LEI-kod eller NID-nummer (såsom tillämpligt) inte tillhandahålls. Juridiska personer som behöver skaffa en LEI-kod kan vända sig till någon av de leverantörer som finns på marknaden. Instruktioner för det globala LEI-systemet finns på följande hemsida: www.gleif.org/en/about-lei/get-an-lei-find-lei-issuing-organizations. För fysiska

personer som enbart har svenskt medborgarskap består NID-numret av beteckningen "SE" följt av personens personnummer. Om personen i fråga har flera eller något annat än svenskt medborgarskap kan NID-numret vara någon annan typ av nummer.

De som avser förvärva aktier i Erbjudandet uppmanas att ansöka om registrering av en LEI-kod (juridiska personer) eller ta reda på sitt NID-nummer (fysiska personer) i god tid då denna information behöver anges vid anmälan.

INFORMATION OM BEHANDLING AV PERSONUPPGIFTER

Den som förvärvar aktier i Erbjudandet kommer att lämna personuppgifter till Avanza. Personuppgifter som lämnats till Avanza kommer att behandlas i datasystem i den utsträckning som behövs för att tillhandahålla tjänster och administrera kundarrangemang i Avanza. Även personuppgifter som inhämtas från annan än den kund som behandlingen avser kan komma att behandlas. Det kan också förekomma att personuppgifter behandlas i datasystem hos företag eller organisationer med vilka Avanza samarbetar. Information om behandling av personuppgifter lämnas av Avanza, vilka också tar emot begäran om rättelse av personuppgifter. För mer information kring Avanzas behandling av personuppgifter, se www.avanza.se/sakerhet-villkor/behandling-av-personuppgifter.html. Adressinformation kan komma att inhämtas av Avanza genom en automatisk process hos Euroclear.

ÖVRIG INFORMATION

I det fall ett för stort belopp betalats in av en förvärvare kommer Avanza att ombesörja att överskjutande belopp återbetalas. Belopp understigande 50 SEK kommer dock inte att utbetalas. Ofullständig eller felaktigt ifylld anmälan kan komma att lämnas utan avseende. Om förvärvslikviden inbetalats för sent eller är otillräcklig kan anmälan om förvärv också komma att lämnas utan avseende. Erlagd likvid kommer då att återbetalas. Avanza innehar inga aktier i Bolaget. Avanza agerar emissionsinstitut åt Bolaget. Att Avanza är emissionsinstitut innebär inte i sig att banken betraktar den som anmält sig i Erbjudandet ("aktieförvärvare") som kund hos banken för placeringen, förutom i de fall aktieförvärvaren har anmält sig via Avanzas internettjänst. Följden av att Avanza inte betraktar aktieförvärvaren som kund för placeringen är att reglerna om skydd för investerare i lagen 2007:528 om värdepappersmarknaden inte kommer att tillämpas på placeringen. Detta innebär bland annat att varken så kallad kundkategorisering eller så kallad passandebedömning kommer att ske beträffande placeringen. Aktieförvärvaren ansvarar därmed själv för att denne har tillräckliga erfarenheter och kunskaper för att förstå de risker som är förenade med placeringen.

Marknadsöversikt

Prospektet innehåller information om Qualisys aktiviteter och de marknader där Bolaget bedriver verksamhet. Informationen i detta avsnitt baseras delvis på underlag från tredje part och/eller är upprättad av Bolaget baserat på intern information. I förekommande fall görs hänvisningar till de källor som använts som underlag. Såvida inget annat anges baseras informationen i detta avsnitt på Qualisys analyser och kunskap om Bolagets marknader. Bolaget bekräftar att den information som tillhandahållits av tredje part har återgivits korrekt och såvitt Bolaget känner till och kan utröna av information som har offentliggjorts av tredje part har inga sakförhållanden utelämnats som skulle kunna göra den återgivna informationen felaktig eller vilseledande. Bolaget har dock inte oberoende verifierat informationen, varför dess riktighet och fullständighet inte garanteras.

Marknads- och branschinformation innehåller uppskattningar avseende framtida marknadsutveckling och annan framåtriktad information. Framåtriktad information utgör ingen garanti för framtida resultat eller utveckling och faktiska utfall kan avvika väsentligt från de uttalanden som görs i den framåtriktade informationen.

ÖVERSIKT


Motion capture innefattar teknologin för att spela in, mäta och analysera rörelser. Beroende på användningsområde är syftet med motion capture att utröna mer kunskap kring rörelser, vilket kan leda till förbättrad prestation eller effektivare behandling genom insamlade rörelsedata av hög kvalitet. Motion capture-teknologin har bidragit till vad som är möjligt att skapa i form av realistiska animationer, simuleringar och datainsamling, vilket möjliggör för såväl institutionella som kommersiella kunder att analysera rörelse på detaljnivå.

Applicering av motion capture

Ett komplett motion capture-system innefattar ett flertal kameror tillsammans med mjukvara samt nödvändiga tillbehör strategiskt placerade i ett designerat mätområde för att samla in rörelsemönster med hög precision. Genom att insamla data från flera olika vinklar kan motion capture-systemet rekonstruera inspelade rörelser i 3D och möjliggör på så sätt detaljerad analys av rörelser på människor, djur eller andra objekt.

ADRESSERBAR MARKNAD

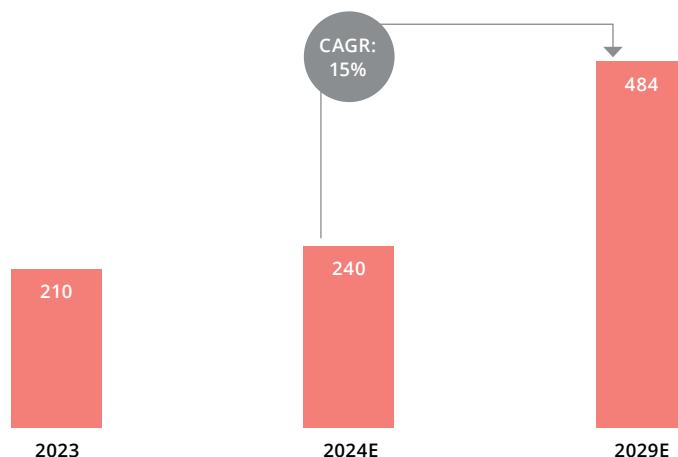
Den globala totala marknaden för 3D motion capture uppskattades uppgå till 210 MUSD per 2023 och estimerades uppgå till 240 MUSD under 2024. Marknaden förväntas växa till ett värde om 484 MUSD under 2029, motsvarande en årlig genomsnittlig tillväxttakt (CAGR) om 15 procent.⁹ Den amerikanska marknaden är per dagen för Prospektet den största marknaden för motion capture och förväntas fortsatt vara det framöver, medan den asiatiska marknaden förväntas vara den snabbast växande de kommande fem åren.¹⁰



⁹ MarketsandMarkets, 3D Motion Capture System Market, Maj 2024.

¹⁰ Mordor Intelligence, 3D Motion Capture Market (2024–2029), 2024

Globala 3D motion capture marknaden (MUSD)

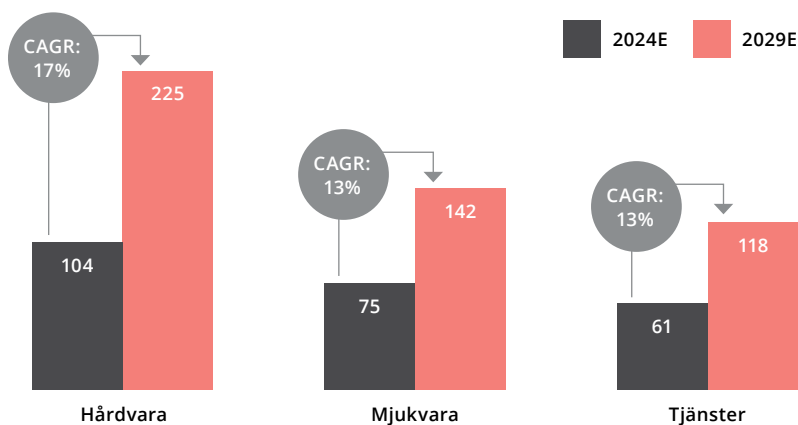


Källa: MarketsandMarkets, 3D Motion Capture System Market – Global Forecast to 2029, 2024.

Tillväxten på den globala motion capture-marknaden drivs av flertalet faktorer men huvudsakligen av applicering av motion capture i nya vertikaler inom vård, underhållning och media, idrott, virtual och augmented reality, forskning och utveckling,

utbildning och molnbaserade lösningar som stöttar 3D motion capture-system. Den presenterade tillväxten avser samtliga komponenter inom 3D motion capture, det vill säga hårdvara, mjukvara samt tillbehör.

Estimerad storlek och utveckling per segment (MUSD)



Källa: MarketsandMarkets, 3D Motion Capture System Market – Global Forecast to 2029, 2024

Hårdvara står per dagen för Prospektet för den största delen av marknaden och estimeras växa snabbast och därmed behålla denna position under hela prognosperioden eftersom komponenter som kameror är fundamentala i ett komplett

motion capture-system.¹¹ Vidare har förbättringar av hårdvaran de senaste åren ökat systemens precision och kvalitet vilket expanderat tillämpningen av motion capture-system inom flertalet industrier.

¹¹ MarketsandMarkets, 3D Motion Capture System Market, Maj 2024.



TEKNOLOGIER INOM MOTION CAPTURE

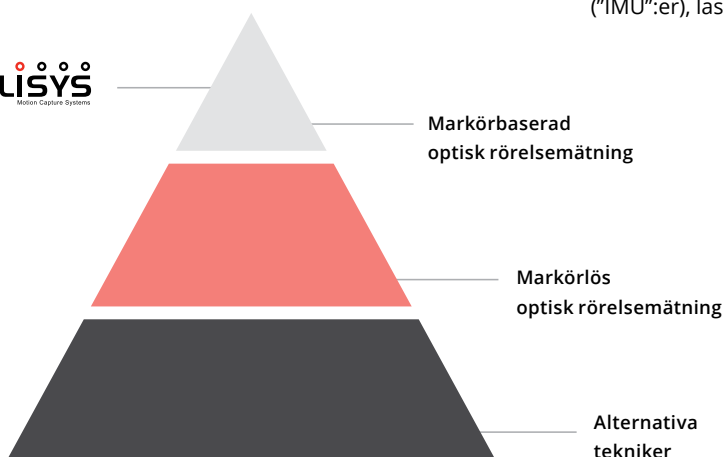
Inom optisk motion capture finns det två teknologier för mätningar av rörelse, markörbaserad optisk rörelsemätning och markörlös optisk rörelsemätning. Qualisys kärnteknologi tillhör den mer avancerade markörbaserade optiska rörelsemätningen men Bolaget erbjuder även produkter för markörlös optisk rörelsemätning. Därutöver finns ett antal alternativa teknologier som Qualisys inte anser vara konkurrerande. Optiska system använder kameror för att exakt spåra rörelser vilket möjliggör en hög nivå av noggrannhet och detaljrikedom vilket är avgörande för flertalet applikationer, såsom animation, biomekanisk analys samt inom industriella applikationer. Tekniken kan antingen använda sig av markörer eller inte för att kamerorna ska fånga rörelserna, se mer nedan.

Markörbaserad optisk rörelsemätning baseras på markörer på mätobjektet som reflekterar ljus som fångas av kameror och sammanställer rörelsedata. Kombinationen av kameror och markörer är den mest tillförlitliga mätmetod som existerar på marknaden och är därmed tillämpbar inom krävande områden med höga krav på precision och robust data.

Markörlös optisk rörelsemätning är en förhållandevis ny teknologi under utveckling där flera kameror fångar och analyserar rörelser utan markörer. Metoden förlitar sig på avancerad bildbehandling för att spåra rörelser och är betydligt smidigare för slutanvändare, då dessa inte behöver sätta på och ta av markörer på det som ska mätas. Teknologin öppnar upp nya tillämpningar där motion capture kan användas tack vare besparingen att inte sätta på markörer på objektet, till exempel hela elitidrottslag. Däremot är teknologin inte ännu lika tillförlitlig som den markörbaserade optiska rörelsemätningen.

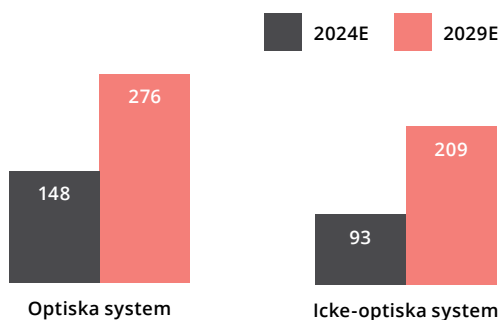
Flertalet alternativa teknologier för positions- och rörelsemätning existerar, så som sensorer för tröghetsnavigering ("IMU":er), laserbaserade system samt enklare optiska system.

QUALISYS
Motion Capture Systems



Det finns flera teknologier för positions och rörelsemätning, det är Bolagets uppfattning att Qualisys har en av de mest avancerade teknologierna inom markörbaserad optisk rörelsemätning.

Utveckling av optiska- och icke-optiska mätsystem (MUSD)

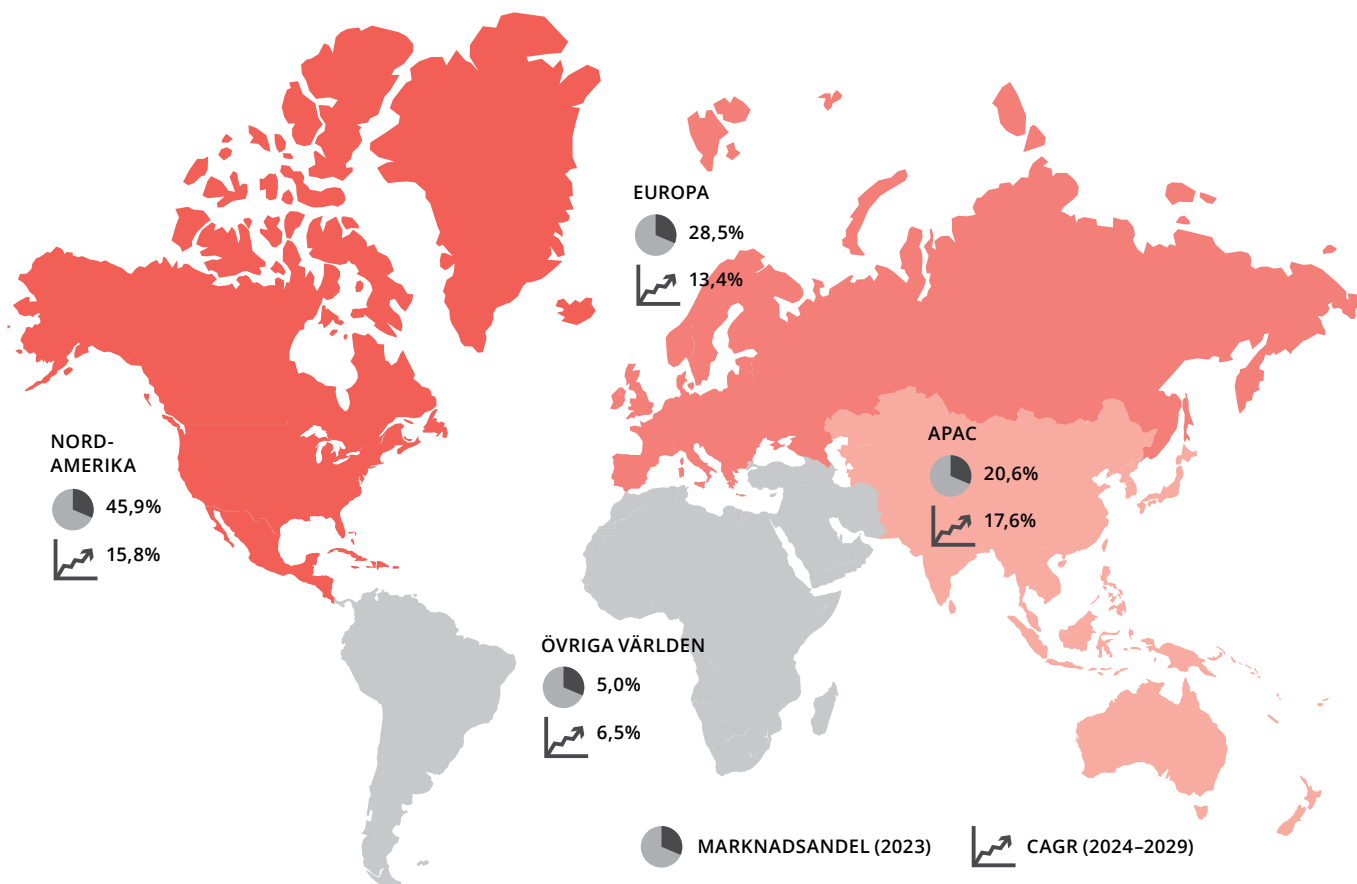


Källa: MarketsandMarkets, 3D Motion Capture System Market – Global Forecast to 2029, 2024

Optiska rörelsemätningssystem är per dagen för Prospektet, och estimeras de kommande fem åren, inneha den största marknadsandelen drivet av flertalet teknologiska fördelar. Den kontinuerliga teknologiska utvecklingen har gynnat optiska mätsystem med förbättrade kameror med högre upplösning, snabbare bildfrekvenser och förbättrad känslighet.

GEOGRAFISK MARKNAD

Den geografiska marknaden för motion capture är global med betydande variationer och specialisering beroende på region. Teknologin har fått stor spridning och används inom ett flertal olika vertikaler och industrier vilket resulterat i en diversifierad marknad.



Källa: MarketsandMarkets, 3D Motion Capture System Market – Global Forecast to 2029, 2024.



USA och Kanada, är ledande inom appliceringen av motion capture då flertalet framstående universitet och forskningsanläggningar har säte i dessa länder. Stora sporter, exempelvis golf, basket och baseboll applicerar motion capture-teknologi för rehabilitering och prestationsförbättring. Vidare är Hollywood och spelindustrin väsentliga användare av motion capture, där flertalet världskända studios har säte i Nordamerika.¹²

Europa estimeras vara den näststörsta marknaden för motion capture efter Nordamerika.¹³ Flertalet europeiska företag, universitet samt forskningscenter är involverade i utvecklingen av alltmer avancerade motion capture-tillämpningar och bidrar till framsteg inom området. Länder som Storbritannien är framgångsrika inom film och animeringsindustrin med framstående studios vilka använder motion capture för att skapa högkvalitativa animeringar och visuella effekter.

Tyskland är en global aktör inom fordonsindustrin som tillämpar motion capture vid utveckling av nya fordon.¹⁴ Europa har därutöver länder med en etablerad spelindustri som Frankrike, Storbritannien och Sverige samt länder där spelutveckling alltmer växer fram som exempelvis i Polen.¹⁵


Det är Bolagets uppfattning att Asien och Stillahavsområdet under de senaste åren har utvecklats till en av de mest dynamiska och snabbast växande regionerna inom motion capture. Länder som Japan, Sydkorea, Indien och Kina har alla bidragit väsentligt till denna utveckling. Flertalet av världens ledande spelutvecklare och animationsstudios är baserade i Asien såsom Nintendo, Sony, Nexon och Tencent som använder motion capture vid animering. Vidare bedrivs omfattande forskning och utveckling inom teknologi och medicin i dessa länder.

¹² MarketsandMarkets, 3D Motion Capture System Market, Maj 2024.

¹³ MarketsandMarkets, 3D Motion Capture System Market, Maj 2024.

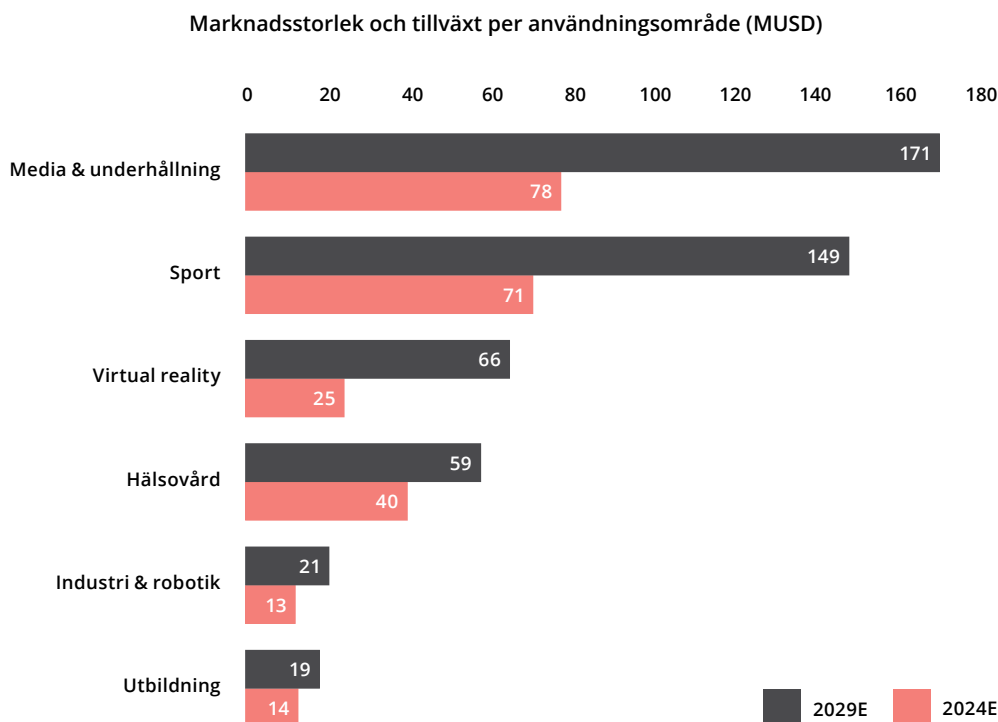
¹⁴ <https://www.grandviewresearch.com/industry-analysis/3d-motion-capture-market-report>

¹⁵ Foundation Robert Schuman, The video games industry in Europe: current situation, issues and prospects, 31 oktober 2023.



APPLIKATIONSOMRÅDEN

| | |
|----------------------------|--|
| Sport | <ul style="list-style-type: none"> • Rörelseanalys för idrottare till exempel sving inom golf eller baseboll alternativt kroppsrörelser för cyklister eller löpare • Analys och optimering av rörelsemönster för potentiellt skadeförebyggande åtgärder • Prestandamätning och träningsprogram för idrottare • Teknologin gör det vidare möjligt för tv-sändningar att registrera och presentera livedata från atleter vilket bidrar till bättre och mer informativa sändningar för tittare • Produktutveckling av tillverkare av utrustning inom sport |
| Medicin och rehabilitering | <ul style="list-style-type: none"> • Diagnostisering av patologiska rörelsemönster • Planering och uppföljning vid rehabilitering • Analys av gång- och hållningsproblem • Utveckling av proteser och hjälpmedel |
| Vetenskaplig forskning | <ul style="list-style-type: none"> • Studier av rörelser hos människor och djur • Simuleringar vid biomekanisk forskning • Utveckling av AI-modeller • Förståelse av evolutionär anatomi och beteende |
| Industri | <ul style="list-style-type: none"> • Rörelseanalys vid utveckling av robotar och drönare • Simulering av arbetsflöden i produktionskedjor • Verifiering av fartyg- eller fordonsdesign • Ergonomisk design av arbetsplatser och verktyg |
| Underhållning | <ul style="list-style-type: none"> • Skapandet av realistiska karaktärer i film och spel • Animation för CGI i filmer och tv-serier • Virtuella konserter och event med till exempel hologramartister • VR-upplevelser och AR-applikationer |



Källa: MarketsandMarkets, 3D Motion Capture System Market – Global Forecast to 2029, 2024.

Samtliga segment inom motion capture estimeras växa de kommande fem åren allteftersom teknologin mognar och appliceras inom såväl nya som gamla vertikaler. Media och underhållning är det största användningsområdet av motion capture-teknologi följt av applicering inom sport. Både segmentet media och underhållning samt sport förväntas växa kraftigt de kommande fem åren med en årlig genomsnittlig tillväxttakt (CAGR) om cirka 17,0 procent respektive 16,0 procent. Segmentet virtual reality är det segment som förväntas växa snabbast och estimeras visa en årlig genomsnittlig tillväxttakt (CAGR) om 21,4 procent till en nivå om cirka 65,5 MUSD under 2029.¹⁶

VIKTIGA TRENDER OCH DRIVKRAFTER

Applicering av motion capture-system inom industriella applikationer ökar

3D motion capture fortsätter löpande att appliceras inom industriella vertikaler för effektiviseringar och utveckling av industriella processer, och förebyggande säkerhetsarbete samt vid analys av vibrationer hos fordon och maskiner.¹⁷ Ett växande tillämpningsområde av motion capture-teknologi är inom robotik och automation där teknologin används alltmer

för att validera och förbättra system för robotar i tillverkningsmiljöer. Genom att analysera rörelser kan systemet leverera detaljerade insikter inom robotprestanda. Därutöver används motion capture-system för att simulera och optimera produktionslinjer för utveckling av nya robotapplikationer.¹⁸ Industriella företag använder 3D motion capture alltmer för att identifiera och korrigera ergonomiska problem vilka kan orsaka skador på en arbetsplats. Genom att mäta kroppsvinklar och rörelser med hög precision kan arbetsstationer och processer optimeras för att minska riskerna för belastningsskador.¹⁹

Drivkrafter inom nöjesindustrin

Filmindustrin ser en växande efterfrågan på alltmer realistiska animationer vilket är ett område där 3D motion capture är ett av de framstående alternativen. Genom motion capture kan filmskapare effektivt skapa detaljerade visuella effekter med skådespelare svåra att återskapa manuellt eller med hjälp av generativa algoritmer, vilket förbättrar kvaliteten på visuella effekter och gör det möjligt att skapa mer trovärdiga och fängslande karaktärer och miljöer.²⁰ Även inom spelutveckling är motion capture en viktig komponent för att skapa engagerande och interaktiva spelupplevelser. Särskilt inom utveckling av AAA-spel vilka ställer höga krav på en verklighetstrogen

¹⁶ MarketsandMarkets, 3D Motion Capture System Market, Maj 2024.

¹⁷ <https://www.mordorintelligence.com/industry-reports/3d-motion-capture-market>

¹⁸ <https://www.mordorintelligence.com/industry-reports/3d-motion-capture-market>

¹⁹ <https://www.maximizemarketresearch.com/market-report/global-3d-motion-capture-market/35026/>

²⁰ MarketsandMarkets, 3D Motion Capture System Market, Maj 2024.

spelupplevelse.²¹ Gemensamt för både filmer och spel med hög budget är en ökad satsning på motion capture för att möta publikens växande förväntningar på kvalitet och realistiska upplevelser. Till följd av detta finns en efterfrågan på högpresterande motion capture-utrustning och -programvara som tillåter effektivt utförande av komplexa och detaljerade animeringsprojekt.²²

Fortsatt implementering av tekniska lösningar inom Life sciences

Life sciences-sektorn fortsätter att digitaliseras och drivs av ett behov av alltmer avancerade tillvägagångssätt för att få exakta rörelsedata för detaljerad biomekanisk analys. System som 3D motion capture spelar en central roll i denna utveckling då systemet möjliggör för personlig diagnostisering och behandling ("digital tvilling"). Även inom medicinsk forskning och utveckling inom områdena biomekanik, ortopedi och neurologi appliceras motion capture för att analysera komplexa rörelsemönster, avgörande för att förstå patologiska tillstånd, utveckla nya behandlingsmetoder och utvärdera effekten av kliniska åtgärder.

Motion capture appliceras alltmer inom sport för detaljerad prestationsanalys och skadeprevention. Systemets exakta mätresultat möjliggör för tränare och medicinska team att identifiera ineffektiva rörelsemönster och minimera skaderisker samt optimera träningsprogram. I takt med utvecklingen av mjukvarulösningar som möjliggör realtidsdata via motion capture blir systemen allt vanligare på träningsanläggningar. Med omedelbar feedback kan tränare optimera träningsupplägg med stöd av tillförlitlig datadriven måtanalys.

Den tekniska utvecklingen driver applicering av motion capture

Det är Bolagets uppfattning att allt eftersom trenden går mot en ökande digitalisering av vår omvärld har motion capture-tekniken en viktig plats i digitaliserandet av rörelse i allmänhet och mänsklig rörlighet i synnerhet. Bara de senaste årens tekniska utveckling har resulterat i att motion capture applicerats på allt fler områden.

AI och maskininlärning

Utvecklingen av AI och maskininlärning driver utvecklingen av motion capture-teknologin och förväntas påverka marknadens tillväxt. Genom alltmer avancerad AI och maskininlärning integrerat med motion capture-systemen blir det möjligt

med sofistikerad automatiserad datainsamling och analys av komplexa rörelser utan manuella justeringar av insamlade data. Tillväxten stöds också av ökad efterfrågan på AI-drivna lösningar inom underhållnings-, hälso- och sjukvårdssektorn samt inom sport och industri för simuleringar.²³

QUALISYS KONKURRENSSITUATION

Konkurrenssituationen på den globala 3D motion capture-marknaden präglas av ett fåtal större aktörer såväl som flera mindre, mer lokala aktörer. Därutöver konkurrerar de olika teknologierna optiska system, icke-optiska system samt hybridlösningar med varandra där olika aktörerna ofta är specialiserade på en av dessa lösningar. Nedan presenteras Qualisys positionering i förhållande till ett urval av Bolagets huvudsakliga konkurrenter.

Qualisys positionering i förhållande till Vicon

Vicon är enligt Bolagets uppfattning Qualisys huvudsakliga konkurrent både i termer av teknologi och geografiskt fokus. Både Qualisys och Vicon har över 35 års erfarenhet inom motion capture och är, enligt Bolagets uppfattning, marknadsledande inom sina respektive huvudsakliga segment.²⁴ Qualisys och Vicon har ett brett kunderbudande inom avancerade optiska motion capture-system med högprecisionskameror och utvecklad mjukvara skraddarsydd för olika flera applikationer. Kunderna för båda aktörerna återfinns inom Life sciences, Engineering samt Entertainment där Qualisys främst har varit fokuserade på segmentet Life sciences och Vicon har på senare tid fokuserat på segmentet Entertainment med ett starkt erbjudande inom animering för spelutveckling. Qualisys har i sin utveckling varit noggranna med användarvänlighet och robust datainsamling, vilket resulterat i att Bolagets produkter är populära inom akademisk och klinisk forskning. Vidare erbjuder Qualisys till skillnad från Vicon optiska motion capture-system fungerande under vatten.

Qualisys positionering i förhållande till NaturalPoint Inc. (OptiTrack)

NaturalPoint är enligt Bolagets uppfattning ytterligare en leverantör av optisk motion capture-teknologi verksamma globalt som levererar hård- och mjukvara inom motion capture till kunder inom Life sciences, Engineering och Entertainment med markörbaserad teknologi. NaturalPoints huvudfokus är applikationer inom Engineering och Entertainment, att jämföra med Qualisys som har huvudfokus på segmentet Life sciences.

²¹ <https://www.verifiedmarketresearch.com/product/global-3d-motion-capture-market-size-and-forecast/>

²² <https://www.verifiedmarketresearch.com/product/global-3d-motion-capture-market-size-and-forecast/>

²³ https://www.marketresearchfuture.com/reports/3d-motion-capture-system-market-3026?utm_term=&utm_campaign=&utm_source=ad-words&utm_medium=ppc&hsa_acc=2893753364&hsa_cam=20817028056&hsa_grp=160107916030&hsa_ad=683127039302&hsa_src=g&hsa_tgt=dsa-2160750297569&hsa_kw=&hsa_mt=&hsa_net=adwords&hsa_ver=3&gad_source=1

²⁴ Bolagets uppfattning baserat på Bolagets marknadskännedom samt jämförelser med publika finansiella siffror från Vicon.

Verksamhetsbeskrivning

INTRODUKTION TILL QUALISYS

Qualisys är ett svenskt teknikbolag baserat i Göteborg med över 35 års erfarenhet av utveckling och försäljning av helhetssystem inom specialistområdet motion capture. Bolaget har etablerat sig som en ledande aktör på den globala marknaden för 3D motion capture²⁵ med egenutvecklad teknologi för insamling, bearbetning och analys av stora mängder rörelsedata med hög precision, i en kraftfull, tillförlitlig och användarvänlig plattform. Produkterbjudandet innefattar pakettlösningar av både hård- och mjukvara, ofta kundanpassat efter behov. Kunderbjudandet är ett resultat av Qualisys tekniska utveckling från grundandet 1989 och per dagen för Prospektet sker all forskning och utveckling fortsatt internt i Bolaget som äger all teknik själva.

Motion capture har flertalet applikationsområden inom medicinteknik, sportbiomekanik, biomekanisk forskning, industriella applikationer samt animering. Det är Bolagets uppfattning att motion capture löpande implementeras inom nya vertikaler allt eftersom teknologin utvecklas och att nya segment ställer allt högre krav på detaljrikedom. Per dagen för Prospektet erbjuder Qualisys sina motion capture-lösningar inom tre affärsområden: Life sciences, Engineering samt Entertainment. Bolagets kundbas består av såväl kommersiella som institutionella kunder. Segmentet Life sciences, primärt bestående av forskningsinstitutioner och universitet, är Qualisys huvudsakliga segment inom vilket Bolaget anser att det varit framgångsrikt till följd av Bolagets höga kvalitet både i produkterbjudande och kundsamarbete.

Qualisys är ett stabilt växande bolag som uppvisat en historik av stark organisk nettoomsättningstillväxt under god lönsamhet. Under perioden 2019 till 2024 har Qualisys genomsnittliga årliga nettoomsättningstillväxt (CAGR)²⁶ uppgått till cirka 14 procent.²⁷ Tillväxten har främst varit ett resultat av framgångsrika produktlanseringar inom samtliga segment samt

fokus på strategiskt viktiga geografiska marknader. Tillväxten har kombinerats med en ökad lönsamhet med en rörelsemarginal (EBIT)²⁸ som ökat från cirka 7 procent under räkenskapsåret 2019 till cirka 21 procent under räkenskapsåret 2024²⁹, vilket enligt Bolaget till stor del drivits av framgångsrika produktlanseringar. Bolagets försäljning är global med Nordamerika som den största marknaden och EMEA som näst största marknaden under räkenskapsåret 2024.³⁰

STYRKOR OCH KONKURRENSFÖRDELAR

Qualisys har identifierat ett antal styrkor och konkurrensfördelar som legat till grund för Bolagets positiva utveckling och som förväntas möjliggöra Bolagets framtida utveckling och realisering av Qualisys långsiktiga strategiska och finansiella målsättningar.

Marknadsledande leverantör av avancerade kamerasytem för en bred grupp av industrier³¹

Qualisys produkterbjudande tillämpas idag inom flera applikationsområden, däribland medicinteknik, sportbiomekanik, biomekanisk forskning, industriella applikationer samt animering för film och spel. Bolaget ser en kontinuerlig expansion av motion capture-teknologin till nya vertikaler och användningsområden i takt med att tekniken uppmärksammas och utvecklas. Qualisys kundbas består huvudsakligen av institutionella kunder inom forskning, utveckling och universitet, samt en växande andel kommersiella kunder. De institutionella kunderna bidrar med stabila och återkommande intäkter och är mindre känsliga för konjunktursvängningar. Kommersiella kunder kännetecknas ofta av kortare införsäljningscykler, potential för högre marginaler samt bidrar med en positiv inverkan på Qualisys varumärke.

²⁵ MarketsandMarkets, 3D Motion Capture System Market, Maj 2024.

²⁶ Se avsnitten "Utvald historisk finansiell information – Definitioner av alternativa nyckeltal och motivering av användandet" samt "Utvald historisk finansiell information – Avstämningstabeller för alternativa nyckeltal" för definition, förklaring och avstämning av genomsnittlig nettoomsättningstillväxt (CAGR).

²⁷ Baserat på reviderade årsredovisningar för Dotterbolaget för räkenskapsåren 2019-2021 (i enlighet med K3), den reviderade årsredovisningen för Bolaget för 2023 med jämförelsesiffror för räkenskapsåret 2022 samt den oreviderade men översiktligt granskade bokslutskommunikén för Bolaget för räkenskapsåret 2024 (i enlighet med IFRS).

²⁸ Se avsnitten "Utvald historisk finansiell information – Definitioner av alternativa nyckeltal och motivering av användandet" samt "Utvald historisk finansiell information – Avstämningstabeller för alternativa nyckeltal" för definition, förklaring och avstämning av rörelsemarginal (EBIT).

²⁹ Baserat på den reviderade årsredovisningen för Dotterbolaget för räkenskapsåret 2019 (i enlighet med K3) samt den oreviderade men översiktligt granskade bokslutskommunikén för Bolaget för räkenskapsåret 2024 (i enlighet med IFRS). Rörelsemarginalen (EBIT) för räkenskapsåret 2024 avser justerad rörelsemarginal (EBIT). Se avsnitten "Utvald historisk finansiell information – Definitioner av alternativa nyckeltal och motivering av användandet" samt "Utvald historisk finansiell information – Avstämningstabeller för alternativa nyckeltal" för definition, förklaring och avstämning av justerad rörelsemarginal (EBIT).

³⁰ Baserat på oreviderad information hämtad från Qualisys interna redovisnings- och rapporteringssystem.

³¹ MarketsandMarkets, 3D Motion Capture System Market, Maj 2024.

Stark position på en marknad med höga inträdesbarriärer, specifikt inom segmentet Life sciences som kräver de absolut bästa lösningarna³²

Kunder inom segmentet Life sciences, oftast forskare och utvecklare, är enligt Bolaget en kundgrupp som kräver de absolut bästa produkterna på marknaden avseende mätprecision och detaljrikedom, vilket är två centrala egenskaper inom rörelsemätning. Qualisys har sedan grundandet huvudsakligen utvecklat sina produkter mot detta segment som tack vare sina höga krav på prestanda omfattas av höga inträdesbarriärer och gett Bolaget sin marknadsledande position inom segmentet.

Internationellt etablerad aktör med global och väldiversifierad bas av återkommande kunder

Qualisys bedriver sin verksamhet globalt med försäljning i över 30 länder, där Amerika är den största marknaden, följt av EMEA³³ och APAC³⁴. Försäljningen sker såväl direkt i egen regi som genom ett nätverk av noggrant utvalda distributörer och partners. Genom den globala försäljningen har Qualisys en väldiversifierad kundbas som under 2024 översteg 540 unika kunder, där ingen enskild kund översteg åtta (8) procent av nettoomsättningen. Därutöver växer Qualisys med sina kunder i takt med att dessa växer, och under 2024 utgjorde återkommande kunder cirka 65 procent av kundbasen.

Qualisys levererar högteknologiska produkter och ligger i framkant i de vertikaler och områden där det finns affärsmässig potential

Qualisys är ett dynamiskt bolag med lång erfarenhet av forskning och utveckling av högkvalitativa lösningar inom motion capture. Med marknadsledande prestanda och överlägsen upplösning har Qualisys utvecklat kamerafamiljen Arqus som idag bedöms vara marknadens mest kraftfulla kamera.³⁵ Det är Qualisys ambition att behålla den upparbetade marknadspositionen genom kontinuerliga teknologiska framsteg och utveckling av Bolagets hård- och mjukvara.

Utveckling av den markörlösa teknologin för att bredda antalet tillämpningsområden, framför allt inom området sport

Motion capture-teknologin baseras idag i stor utsträckning på så kallad markörlösa teknologin, där mätobjektet utrustas med markörer som möjliggör för kamerorna att mäta objektets rörelser. Med stöd av ny teknologi, såsom avancerad bildbehandling och AI, har Qualisys genomfört satsningar inom den markörlösa teknologin de senaste åren. Teknologin öppnar upp för bredare tillämpningar där motion capture kan användas effektivare genom att inte behöva placera och fästa markörer på mätobjektet. Till exempel möjliggör den markörlösa teknologin effektiva mätningar på hela elitidrottslag vilket resulterat i att området sport blivit ett prioriterat tillväxtområde för Qualisys.

Attraktiv finansiell profil med hög organisk tillväxt under god lönsamhet över lång tid samt en stark balansräkning

Qualisys har en lång historik av stabil tillväxt under lönsamhet med ökade marginaler. Sedan räkenskapsåret 2010/11 har Bolaget ökat sin nettoomsättning varje räkenskapsår med en positiv rörelsemarginal (EBIT) samtliga år förutom räkenskapsåret 2017.³⁶ Nettoomsättningen har under denna period ökat från cirka 41 MSEK till cirka 254 MSEK för räkenskapsåret 2024, motsvarande en genomsnittlig årlig nettoomsättnings-tillväxt (CAGR)³⁷ om cirka 14 procent, och har utslutande skett organiskt. De senaste räkenskapsåren har Qualisys dessutom upplevt en ökad hävstång i sin verksamhet genom fokusering på lönsamma områden och affärer och ökat sin rörelsemarginal (EBIT)³⁸ till att ligga runt 20 procent. Genom ett begränsat behov av större investeringar i den befintliga verksamheten utöver löpande investeringar i forskning och utveckling genererar Bolaget dessutom ett starkt operativt kassaflöde med en genomsnittlig kassagenerering³⁹ överstigande 75 procent under räkenskapsåren 2021–2024. Därutöver hade Qualisys per den 31 december 2024 ingen räntebärande skuld (utöver leasingkulder enligt IFRS 16) samt en nettokassa exklusive IFRS 16⁴⁰ om cirka 80 MSEK.

³² Enligt Bolagets uppfattning.

³³ Europe, the Middle East and Africa, d.v.s. regionen Europa, Mellanöstern och Afrika.

³⁴ Asia-Pacific, d.v.s. Asien och Stillahavsregionen.

³⁵ Bolagets uppfattning baserat på jämförelser av upplösning och hastighet med liknande kameror på marknaden.

³⁶ Baserat på reviderade årsredovisningar för Dotterbolaget för räkenskapsåren 2010/11–2021, den reviderade årsredovisningen för Bolaget för 2023 med oreviderade jämförelsesiffror för räkenskapsåret 2022 samt den oreviderade men översiktligt granskade bokslutskommunikén för Bolaget för räkenskapsåret 2024.

³⁷ Se avsnitten "Utvald historisk finansiell information – Definitioner av alternativa nyckeltal och motivering av användandet" samt "Utvald historisk finansiell information – Avstämningstabeller för alternativa nyckeltal" för definition, förklaring och avstämning av genomsnittlig nettoomsättningstillväxt (CAGR).

³⁸ Se avsnitten "Utvald historisk finansiell information – Definitioner av alternativa nyckeltal och motivering av användandet" samt "Utvald historisk finansiell information – Avstämningstabeller för alternativa nyckeltal" för definition, förklaring och avstämning av rörelsemarginal (EBIT).

³⁹ Se avsnitten "Utvald historisk finansiell information – Definitioner av alternativa nyckeltal och motivering av användandet" samt "Utvald historisk finansiell information – Avstämningstabeller för alternativa nyckeltal" för definition, förklaring och avstämning av Kassagenerering.

⁴⁰ Se avsnitten "Utvald historisk finansiell information – Definitioner av alternativa nyckeltal och motivering av användandet" samt "Utvald historisk finansiell information – Avstämningstabeller för alternativa nyckeltal" för definition, förklaring och avstämning av nettoskuld (+) / Nettokassa (-) exklusive IFRS 16.

VISION, MISSION OCH AFFÄRSIDÉ

Vision

”Vi strävar efter att vara den föredragna partnern för att skapa prestationshöjande motion capture- lösningar genom teknisk excellens, högkvalitativa produkter, kunnig personal och utmärkt servicenivå” (eng. *”We strive to be the preferred partner in creating performance-enhancing motion capture solutions, through technical excellence, high quality products, knowledgeable staff and excellent service level.”*).

Mission

Qualisys mission grundas i att kunder, potentiella kunder och partners aldrig ska ha en anledning till att inte välja Qualisys framför någon annan aktör på marknaden för motion capture.

Affärsidé

Qualisys affärsidé är att utveckla och tillhandahålla avancerade motion capture-system och tjänster som möter behoven hos professionella användare inom sportanalys, medicinsk forskning, industriella tillämpningar och underhållningsbranschen. Genom att kombinera avancerad teknik med expertis och kundfokus, erbjuder Bolaget lösningar som förbättrar precision, effektivitet och kreativitet med en fortsatt god lönsamhet.

MÅL

Nedanstående finansiella mål utgör framåtriktade uttalanden som baserats på ett antal uppskattningar och antaganden och är föremål för risker och osäkerhetsfaktorer. Qualisys faktiska resultat kan skilja sig väsentligt från vad som explicit eller indirekt uttrycks i dessa framåtblickande uttalanden. Detta till följd av flertal faktorer varav vissa ligger utom Bolagets kontroll. Qualisys verksamhet och lönsamhet, samt branschens utveckling och den makroekonomiska miljö i vilken Qualisys bedriver sin verksamhet, kan skilja sig väsentligt från Bolagets antaganden och utfallet kan skilja sig från vad som antogs när de finansiella målen som presenteras nedan fastställdes. Dessutom kan oförutsedda händelser, vare sig de är inom eller utom Qualisys kontroll, ha en negativ påverkan på de faktiska resultat som Bolaget uppnår under framtida perioder oavsett om dess antaganden visar sig vara korrekt eller inte. Se avsnitten *”Riskfaktorer”* och *”Viktig information till investerare”* för ytterligare information.

Styrelsen i Qualisys har inför listningen på Nasdaq First North Premier antagit följande finansiella mål på medellång sikt.

- **Nettoomsättningstillväxt:** Över en konjunkturcykel ska nettoomsättningen växa med minst 15 procent per år.
- **Rörelsemarginal (EBIT):** Ska uppgå till minst 20 procent.
- **Utdelningspolicy:** Qualisys avser i första hand återinvestera kassaflödena till investeringar i lönsam tillväxt. Eventuell överlikviditet avses delas ut till aktieägarna.

STRATEGI

Qualisys har en välutarbetad strategi för att upprätthålla Bolagets historiska tillväxt under lönsamhet. Den strategiska plan som Qualisys utarbetat har delats in i ett antal primära tillväxtområden Bolaget kommer att fokusera på.

Bibehålla Bolagets ledande position inom segmentet Life sciences

Qualisys har sedan grundandet huvudsakligen fokuserat på segmentet Life sciences med flertalet partnerskap och samarbeten med kunder vilket resulterat i framgångsrik produktutveckling och anpassade system för segmentet. Det är Bolagets uppfattning att det historiska fokuset på Life sciences resulterat i att Qualisys, enligt Bolagets uppfattning, per dagen för Prospektet har en marknadsledande position globalt inom segmentet Life sciences.⁴¹ Kunder inom segmentet Life sciences är enligt Bolaget användare vilka kräver de absolut bästa produkterna på marknaden avseende mätprecision och detaljrikedom, vilket är två centrala egenskaper inom rörelsemätning. Qualisys ambition är att fortsatt bibehålla denna position framöver genom fortsatt produktutveckling och långsiktiga partnerskap.

Fokus på tillväxt inom segmenten Engineering och Entertainment

Det är Bolagets uppfattning att kunder inom segmenten Engineering och Entertainment kräver systemegenskaper vilka återfinns i Bolagets befintliga produkt erbjudande. Genom ett utökat fokus inom marknadssegmenten samt geografisk närvaro bedömer Bolaget att det är en strategisk stor möjlighet och kan bidra till ökade marknadsandelar inom Engineering och Entertainment. Qualisys bedömer att dessa två segment har störst tillväxtpotential för Bolaget i närtid.

⁴¹ Bolagets uppfattning baserat på Bolagets marknadskänedom samt jämförelser med publika finansiella siffror från Bolagets huvudkonkurrent Vicon.

Ökad kundaktivitet för volymtillväxt

Bolaget bedömer att med ett starkt produkterbjudande tillsammans med en etablerad organisation kan Qualisys hantera väsentligt högre volymer än dagens nivåer, vilket borgar för ökad skalbarhet samt ökade marginaler framgent. En stor bidragande faktor för ökade volymer och högre tillväxt är en effektiv och aktiv försäljning och marknadsföring på viktiga marknader, exempelvis den amerikanska marknaden, och inom specifika segment, Engineering och Entertainment.

Qualisys avser att fortsätta förstärka sin varumärkeskänedom och införsäljning till nya kunder och till nya marknader genom att aktivt delta i internationella mässor, etablera och prioritera nya samarbeten med kunder och fler distributörer på målmarknader, samt fortsätta att vara en lösningsorienterad partner.

Fortsatt teknikfokus för att ligga i framkant av nya affärsmöjligheter

Qualisys är ett dynamiskt bolag med en omfattande teknik- och innovationsnivå. Den spetskompetens som Bolaget besitter används dagligen till att skapa lösningar som appliceras på verkliga problem. Qualisys har för avsikt att fortsätta driva utvecklingen av produktplattformen med målsättningen att framgångsrikt leverera nya produkter och fler lösningar. De strategiska initiativen innefattar:

Ökad produktifiering genom att skala produkterbjudandet i fler användarvänliga lösningar för både befintliga och nya kunder. Bolaget har under en tid noterat att allt fler typer av kunder efterfrågar lösningar för rörelsemätning, framför allt kommersiella aktörer. Qualisys ser potential framgent att erbjuda paketlösningar där Bolagets system nästintill går att "plocka direkt från hyllan". Genom att underlätta appliceringen för kunder öppnas en större marknad för Qualisys.

Utveckla och implementera verktyg som ökar funktionaliteten och möjliggör ett större kundvärde, både vad avser exempelvis egenutvecklad mjukvara för biomekanisk analys och rapportering eller integration med tredjepartsleverantörer. Genom att fortsätta med egenutvecklade mjukvarulösningar och moduler för analys ser Bolaget potential att utöka Qualisys erbjudande med licenser i en satsning att öka andelen återkommande intäkter.

Successivt bredda till nya användningsområden där det finns en affärslogik och som bidrar till högre tillväxt och ökad lönsamhet.

Satsningar inom markörlös teknologi

Bolaget avser att accelerera utvecklingen av markörlös teknologi för att tillgodose marknadens efterfrågan inom specifika segment, exempelvis där markörbaserad rörelseanalys är för tidskrävande för att använda i större skala. Det är Bolagets

uppfattning att detta öppnar upp för många nya affärsmöjligheter inklusive kompletterande affärsmodeller baserat på mer prenumerationsliknande intäkter.

Förvärv

Förvärvsbaserad tillväxt som strategi har hittills inte varit ett fokusområde för Qualisys och Bolaget har historiskt inte genomfört något förvärv. Samtidigt har Qualisys haft en snabb utveckling med bra affärsmässig utväxling på Bolagets innovationer, något som lett till att Bolaget befinner sig i en ny fas redo att utvärdera potentiella förvärvsobjekt. Framtida förvärv är således något som kan komma att bli aktuellt om det bedöms att det finns en industriell logik. Följande områden utvärderas som en del av Bolagets förvärvsstrategi:

- **Möjlighet att accelerera affären** – exempelvis genom förvärv av ny eller kompletterande teknik som skapar en snabbare väg till nya produkter, användningsområden eller funktioner.
- **Växa kundbasen och expandera till nya marknader** – exempelvis genom förvärv av verksamheter som öppnar upp för att bredda kundbasen i något av Bolagets affärsområden eller ger tillgång till snabbare geografisk expansion.

Utmaningar och framtidsutsikter

Qualisys har identifierat ett antal utmaningar och framtidsutsikter relaterat till Bolagets strategi.

Bolagets framtida utmaningar består främst av att bibehålla Bolagets position på marknaden genom kontinuerlig produktutveckling och framgångsrik försäljning till kund. Bolaget bedömer även att en framtida utmaning kan vara omställningen från markörbaserad optisk teknologi till markörlös optisk teknologi och att bibehålla marknadspositionen i denna omställning. Därtill bedömer Bolaget att en framtida utmaning kan vara att ställa om affärsmodellen mot kommersiella kunder från projektbaserade intäkter till mer återkommande intäkter. Även förändrade regulatoriska krav kan bli en utmaning för Bolaget framgent.

Bolagets framtidsutsikter består främst av att fortsätta arbetet med att förverkliga Bolagets vision om att vara den föredragna partnern inom motion capture. Detta avser Qualisys att göra genom den strategi som Bolaget utarbetat; bibehålla positionen inom segmentet Life sciences, ökat fokus på segmenten Engineering och Entertainment, ökad volymtillväxt och fortsatt teknikfokus samt utvärdera eventuella förvärv. Även fortsatta satsningar inom den markörlösa teknologin är prioriterat för Qualisys då teknologin förväntas bredda antalet tillämpningsområden för Bolaget, primärt inom området sport.

HISTORIK

- 1989** Utvecklingen av grundtekniken initieras på Chalmers tekniska högskola i Göteborg och Qualisys grundas som en affärsmässig satsning på teknologin.
- 1991** Ursprungskameran, MacReflex, lanseras. ABB är Bolagets första kund som integrerar MacReflex i sitt kontrollsystem för manövrering av containerkranar.
- 1995** Qualisys verksamhet, då i en annan legal entitet, noteras på SBI-listan.
- 1997** Efterföljaren till MacReflex, ProReflex, lanseras. Under lång tid var ProReflex en av de bästa motion capture-kamerorna på marknaden och kunder kunde bland annat mäta upp till 1 000 fps.
- 2000** Qualisys genomgår en strukturell förändring och får genom EU-finansiering möjlighet att påbörja utvecklingen av en ny modern kameraplattform. Bolaget tar fram en tillämpning för att mäta huvudrörelse på barn som objektivt hjälpmedel för läkare som diagnostiserade ADHD, och bygger upp en verksamhet i Boston. Tillämpningen lyckas inte, utan får sedermera avvecklas då den ådrar verksamheten för stora kostnader.
- 2002** Qualisys mjukvarulösning, Qualisys Track Manager ("QTM"), lanseras. QTM skapades för att få kontroll över IP och att ha en väl fungerande applikation under Windows vilket var ett starkt kundkrav. Dagens verksamhet flyttas ut från den noterade entiteten, som byter namn, och drivs sedan dess i Koncernen.
- 2003** Första motion capture-mätningarna under vatten äger rum vid MARINTEK (idag SINTEF), Norges havstekniska forskningsinstitut. Systemet utvecklades tillsammans med SINTEF och än idag tillhandahåller Qualisys, enligt Bolagets uppfattning, marknadsledande systemlösningar för marina anläggningar.
- 2006** Qualisys lanserar den nya flaggskeppskamera-plattformen, Oqus.
- 2007** Qualisys etablerar sig i Nordamerika genom grundandet av dotterbolaget Qualisys North America, Inc.
- 2011** Qualisys vidareutvecklar verksamheten på den asiatiska marknaden med säljkontor och dedikerat säljteam i Shanghai, Kina.
- 2012** Qualisys lanserar mjukvarulösningen Web Reports, en lösning Bolaget var tidiga i branschen med. Lösningen har möjliggjort omfattande utveckling för integration av innovativa verktyg och interaktiva funktioner. Mjukvaran levererar rapporter med diagram, mätvärden och video i 3D, allt i samma rapport vilket underlättar för mottagaren att behandla informationen och kunna använda den.
- 2015** Qualisys tar nästa steg genom att lansera kamerafamiljen Miquis i tre modeller med upplösningar från en megapixel till fyra megapixel.
- 2016** Vätterledens Invest förvärvar en majoritetsandel i Qualisys och blir ny huvudägare. Under 2016 blir Qualisys certifierat enligt ISO 9001:2015 samt lanserar Qualisys Clinical System som medicinteknisk produkt under MDD (idag MDR) i Europa och FDA i USA.
- 2019** Qualisys lanserar Miquis Underwater. Samma år introducerar Qualisys Miquis Hybrid med dubbellägeskamera anpassad för såväl markörbaserade som markörlösa mätningar. Bolaget lanserar ett öppet utvecklingsverktyg (SDK) med ett lättare gränssnitt för integrationer av tredjepartsprodukter och mjukvara.
- 2020** Med marknadsledande prestanda och överlägsen upplösning lanseras kameraplattformen Arqus, som är såväl Qualisys som marknads mest kraftfulla kamera.⁴² Arqus-kameran är från grunden vatten- och dammtät och kommer i varianter med upplösningar från fem megapixel upp till hela 26 megapixel.
- 2022** Qualisys fortsätter att accelerera affären och antalet sålda kameror de senaste sex åren överstiger de föregående 25 åren med totalt 25 000 kameror sålda globalt. Bolaget ökar sin nettoomsättning med drygt 31 procent jämfört med 2021 och uppvisar en rörelsemarginal (EBIT) om cirka 25 procent.
- 2023** Under 2023 lanserades Qualisys egen biomekaniska beräkningsplattform, Calculus, som en molntjänst för att strömlinjeforma arbetsflödet för framför allt kunder inom sport- och biomekanik. Detta egenutvecklade IP minskar Qualisys beroende av tredjepartsmjukvaror. Under 2023 lanseras även Arqus Underwater som Bolagets högpresterande kamera för undervattensmätningar.
- 2024** Under 2024 förflyttas det asiatiska säljkontoret till Singapore till följd av politiska osäkerheter inom Kina.

⁴² Bolagets uppfattning baserat på jämförelser av upplösning och hastighet med liknande kameror på marknaden.

AFFÄRSMODELL

Qualisys kunderbjudande består huvudsakligen av helhetslösningar inom 3D motion capture sålda som en paketlösning för kunder inom Bolagets tre segment Life sciences, Engineering och Entertainment. Bolaget har historiskt huvudsakligen fokuserat på segmentet Life sciences och har per dagen för Prospektet, enligt Bolagets uppfattning, en ledande position inom segmentet på den globala marknaden. Under de senaste åren har Qualisys identifierat flertalet möjligheter inom segmenten Engineering och Entertainment då stora delar av Bolagets teknologiska utveckling inom Life sciences kan överföras och appliceras framgångsrikt inom övriga segment.

Grunden i Qualisys kunderbjudande ligger i Bolagets egenutvecklade kamerateknologi vilken tagits fram och utvecklats sedan grundandet 1989, och per dagen för Prospektet erbjuder Bolaget två kamerafamiljer samt kameror för mätningar även under vatten. Qualisys ser sitt kunderbjudande som en helhetslösning för specifika behov inom avancerade applikationer för krävande kunder och i krävande miljöer. Bolagets helhetslösning består av ett flertal avancerade höghastighetskameror och anpassad mjukvara tillsammans med tredjepartslösningar och tillbehör baserat på kundens behov. Qualisys bistår kund hela vägen fram till att systemet är helt färdigt för att användas i enlighet med kunds önskemål. Bolaget är noggranna med att kvalificerade installatörer monterar kunds system på plats och kontrollerar att allt fungerar som det ska för en så friktionsfri helhetsupplevelse som möjligt.

Qualisys bedriver försäljning i egen regi samt genom ett nätverk av noga utvalda distributörer i över 30 länder globalt. Majoriteten av Qualisys försäljning sker utanför Sverige där Nordamerika var den enskilt största marknaden under 2024 följt av EMEA. Kundbasen består främst av institutionella kunder inom forskning, utveckling och universitet samt kommersiella kunder. Historiskt har majoriteten av kunderna varit institutionella men på senare tid har andelen kommersiella

kunder ökat. Det är Bolagets uppfattning att det finns fördelar med de olika typerna av kunder man samarbetar med. Institutionella kunder står för stabila och återkommande intäkter och är mindre känsliga för konjunktursvängningar. Kommersiella kunder förknippas ofta med kortare införsäljningscykler, potential till högre marginaler samt är varumärkesstärkande för Qualisys.

Bolaget har en lång historik av forskning och utveckling och bedriver all produktutveckling internt i Bolaget och äger hela teknikstacken. Bolaget anser att produktutveckling har varit en stor del av Qualisys framgångar inom motion capture och drivit Bolaget till att per dagen för Prospektet vara en av de marknadsledande aktörerna med ett starkt helhetserbjudande inom de tre segmenten.⁴³ Därutöver anser Qualisys att de under de senaste åren blivit alltmer affärsmässiga i sin försäljning och fokuserat på lönsamma områden och affärer. Produktion av hårdvaran är utkontrakterad på den svenska kontraktstillverkaren Inission som är en stabil partner sedan många år.

QUALISYS KUNDERBJUDANDE

Qualisys har utvecklat en paketlösning av högkvalitativa komponenter nödvändiga för mätning av rörelser inom flera applikationsområden. Bolagets paketlösning modifieras oftast efter kunds specifika behov och säljs sällan som en och samma lösning. Beroende på vilken typ av rörelse och i vilken miljö kunden avser använda Qualisys lösning anpassas den tekniska erbjudandet i nära dialog med kund. Detta är vitalt för att leverera den optimala tekniska lösningen för att möta kunds specifika behov. Därutöver erbjuder Qualisys ett flertal tredjepartslösningar som är anpassade och kompatibla med Bolagets utrustning och mjukvara. Eftermarknadstjänster inkluderar serviceavtal, en högkvalitativ kundsupport och användarutbildning för att kund ska få ut så mycket som möjligt av Qualisys produkterbjudande.

⁴³ MarketsandMarkets, 3D Motion Capture System Market, Maj 2024.



Kamerafamiljerna – Arqus och Miquis

Per dagen för Prospektet utvecklar, marknadsför och säljer Qualisys två kamerafamiljer med kameror för användning inom flertalet applikationsområden och för olika kundbehov. Utöver kamerafamiljerna Arqus och Miquis erbjuder Qualisys kameror för nischade applikationer såsom mätningar under vatten samt anpassade kameror för magnetisk resonanstomografi (MRI).

Arqus är Qualisys senaste och kraftfullaste familj av kameror som lanserades 2020 och finns per dagen för Prospektet i fyra versioner som levererar Bolagets högsta möjliga upplösning och bildhastighet för markörbaserade tillämpningar. Arqus levererar högsta datakvalitet i stora volymer och för snabba rörelser. Den är byggd för att användas både inomhus samt utomhus i såväl starkt solljus och värme som i regn och kyla. Arqus är byggd för de kunder som är i behov av mätningar med högsta precision under svåra förhållanden.

Miquis familjens första modeller lanserades 2015 och finns i tre olika utföranden – Miquis för markörbaserade tillämpningar, Miquis Video för markörlösa tillämpningar samt som referensvideokamera och Miquis Hybrid som möjliggör såväl markörbaserade som markörlösa mätningar. Under 2024 lanserade den senaste Miquis modellen, Miquis video plus, som erbjuder förbättrad bildkvalitet, högre upplösning och högre bildtakt tack vare förbättringar i den inbyggda hårdvarukomprimeringen. Kunder väljer ofta kameror från Miquis-familjen då den erbjuder bra balans mellan hög kvalitet och konkurrenskraftigt pris.

Undervattenskameror finns som del av såväl Arqus- som Miquis-familjen, där Arqus-modellerna per dagen för Prospektet, erbjuder världens högsta prestanda för motion capture under vatten.⁴⁴ Kameramodellerna för bruk under vatten är inkapslade och trycktestade på 40 meters djup. Användningsområdena återfinns för utveckling av undervattensfartyg, inom marin forskning och fiskeindustrin samt för undervattenssporter.

MRI-kameran är en nischad produkt som är anpassad att opereras i MRI-rum. Den är skärmd för att inte orsaka elektromagnetiska störningar som påverkar kvaliteten på bilderna av MR-kameran. Användningsområden är rörelsemätning av händer, underkropp eller huvud vid MRI-skanning, vilket möjliggör korrelation mellan kroppsdelars rörelse och aktivering av olika delar i hjärnan.

Mjukvara – Qualisys Track Manager

Qualisys Track Manager, eller QTM, är Bolagets egenutvecklade mjukvarulösning för hantering och beräkning av 3D-data insamlad genom Bolagets kameralösningar och övriga tillbehör integrerade i systemet. Vid utveckling av QTM har Bolaget prioriterat användarvänlighet och funktion för slutkunder inom flera användningsområden som forskning, industri samt animering. Genom fördefinierade marköruppsättningar för sport och animering kan användare strömma skelettdata från QTM i realtid till önskad tredjepartsapplikation för vidare analys eller användning av insamlade data. Qualisys tillhandahåller även webbaserade moduler för biomekanisk analys, rapportering och visualisering för kunder inom segmentet Life sciences. Per dagen för Prospektet kan Qualisys kunder prenumerera på moduler specialiserade för smidig, detaljerad och anpassad analys av sporter främst fokuserat på baseboll, cykling, golf, löpning och basket.

Qualisys lösningar är kompatibla med flertalet tredjepartslösningar vilka integreras med Bolagets mjukvara, QTM, för ökad bredd i analysen. Qualisys system stödjer integration med EMG-system för mätningar av muskelaktivitet och rörelsemönster simultant vilket är användbart inom biomekanik och rehabilitering. Inom Qualisys tredjepartserbjudande finns även tryckplattor som mäter markreaktionskrafter vilket möjliggör detaljerade kinetiska analyser inom sport och rehabilitering.

⁴⁴ Bolagets uppfattning baserat på jämförelser med motsvarande kameror på marknaden.



QTM är kompatibelt med flera mjukvaror för integrering i komplexa forsknings- och utvecklingsprojekt. Inom segmentet Engineering integreras QTM ofta med MATLAB, LabView, Robot Operating System (ROS) samt Software Development Kit (SDK) vilka är kraftfulla programvaror för tekniska beräkningar, datainsamling och appliceras för att analysera och visualisera stora mängder data inom sina respektive nischer. Inom segmentet Entertainment är QTM integrerat med marknadsledande mjukvaror inom animering som Unreal Engine, Unity, MotionBuilder och Maya. Dessa mjukvaror tillämpas vid skapandet av 3D-grafik, rendering och utformning av högkvalitativa visuella effekter.

Kompletterande kunderbidande

Utöver Qualisys hårdvara och mjukvara erbjuder Bolaget ett stort utbud av tillbehör och utrustning nödvändigt för motion capture. Utbudet inkluderar markörer, både aktiva och passiva, för att fästa på mätobjektet, motion capture-dräkter samt kalibreringsutrustning. Tillbehör och utrustning säljs direkt av Qualisys via sin hemsida samt via Bolagets globala distributörer. Försäljning av tillbehör genererar en andel återkommande intäkter och eftermarknad, vilken ökar med Bolagets installerade bas av system. Därutöver säljer Qualisys produkter från tredjepartsleverantörer, såsom kraftplattor, löpband och EMG-system, för att kunna erbjuda kund ett komplett system för mätning enligt kunds önskemål.

Vidare tillhandahåller Bolaget en kompetent kundsupport internt med förståelse och kunskap av Qualisys lösningar. Kund har möjlighet att teckna ett supportavtal med Qualisys vilket inkluderar direkt support inom ett dygn, telefon och remote desktop-support, inbokning av Qualisys ingenjörer för att lösa potentiella problem eller optimering av system, löpande uppdateringar av QTM samt tillgång till Bolagets digitala utbildningsplattform QAcademy med bibliotek av instruktionsvideos för användning och optimering av kameror och system. Bolagets kundsupport är lättillgänglig såväl digitalt som på plats hos kund. Qualisys erbjuder även ett tilläggsprogram inom utlåning av kamerasystem vilket inkluderar temporär utlåning av kameror vid service och underhåll av kunds befintliga kamerasystem.

KUNDER

Qualisys breda kundbas är framför allt aktiva inom avancerad forskning och utveckling inom samtliga segment och med höga krav på noggrannhet och helhetslösningar för att enkelt utföra önskade mätningar. Under räkenskapsåret 2024 hade Bolaget fler än 540 unika kunder globalt inom segmenten Life sciences, Engineering och Entertainment. Majoriteten av Qualisys kunder är av institutionell karaktär även om andelen kommersiella kunder stadigt ökat de senaste åren.

Life sciences

Life sciences har sedan grundandet varit Qualisys huvudsakliga segment vari Bolaget, enligt Bolagets uppfattning, har etablerat sig som en marknadsledande aktör⁴⁵ med ett konkurrenskraftigt erbjudande. Qualisys kunderbjudande inom Life sciences möjliggör för kund att genomföra noggrann och grundlig rörelseanalys på såväl människor som djur. Med Qualisys helhetslösning kan kunder inom biomekanisk forskning, sport, rehabilitering samt medicinteknik förlita sig på mätningar med hög precision.

Inom Life sciences har Qualisys identifierat tre huvudsakliga kundprofiler:

- Biomekanisk forskning: institutioner inom biomekanik, rörelsevetenskap eller kinesiologi vid universitet med behov av indata för sina forskningsansatser.
- Idrottsträning: nationella träningscenter och liknande anläggningar med fokus på att maximera idrottares prestation och hälsa.
- Sportutrustning: tillverkare av sportutrustning använder Qualisys lösningar för analys och förbättringar av deras utrustnings prestanda och samspel mellan idrottare och utrustning.

För kunder inom Life sciences inkluderar ett fullskaligt system ofta sex till ibland fler än tjugo kameror inklusive tillbehör som markörer, kraftplattor för kinetik och EMG för muskelaktivitet. Hur det slutliga systemet ser ut beror på vilka målsättningar kund har med mätningarna samt i vilken miljö systemet avses användas.

Exempel på Qualisys kunder inom segmentet Life sciences:

- Harvard University
- Stanford University
- New York University
- Amer Sports
- New Balance
- Titleist
- Reebok
- Sahlgrenska universitetssjukhus
- Olympiatoppen, en del av Norges Olympiska och Paralympiska Kommitté

Nedan följer exempel på appliceringar av Qualisys produktutbud inom segmentet Life sciences:

Sportteknik: 3D motion capture används i allt större utsträckning inom idrott och sport för att utveckla och rehabilitera atleter på såväl elit- som lägre nivåer. Qualisys produkter och system används inom flertalet sporter som till exempel baseboll med färdiga analysmoduler för biomekanisk genomlysning av swing, träff och kastteknik för forskning, utbildning eller i affärssammanhang.

Gånganalys: Analys av gång (eng. Gait) har traditionellt studerats okulärt men genom teknologiska framsteg inom motion capture har betydligt noggrannare analysmetoder vuxit fram. Genom Qualisys motion capture-lösningar kan vårdfaciliteter få en helt annan mängd data med hög precision för forskning, bedömning och behandling för exempelvis skador som uppstår vid belastande gång.

Löpning: Qualisys möjliggör utformandet av effektiv helkroppsanalys av löpare och atleter. Löparanalyser genom 3D motion capture skapar en avancerad biomekanisk analys av hela kroppen och rörelsedata vilket kan isolera problemområden och påvisa förbättringspotential.

Hästmätning: Inom forskning har motion capture länge ansetts vara referensmetod inom rörelsemätning och Qualisys har expanderat tekniken till den kliniska miljön för objektiv bedömning av hälsa hos hästar genom produkten Qhorse. Qualisys verktyg för asymmetrianalys levererar snabba, begripliga och objektiva data på hästars rörelse för forskning av specifika asymmetrier i rörelsemönstret.

Engineering

Qualisys system är utvecklade och anpassade för att upprätthålla högkvalitativ mätprecision i mycket krävande miljöer, såväl inomhus som utomhus, varför produkterna passar industriella aktörer väl. Bolaget har valt att göra satsningar inom segmentet eftersom produkt erbjudandet redan är starkt och utvecklat för flertalet ingenjörsegment, inklusive fordonsindustri, robotik, marint och vindkraft. Satsningar på segmentet Engineering inkluderar ökade marknadsaktiviteter med kontakter av distributörer och medverkande på mässor dedikerade till industriella segment samt viss modifikation av vissa produkter för att ombesörja nya applikationsområden.

System hos industriella kunder kan bestå av allt från tre till över 40 kameror, ofta av den högpresterande kameran Arqus, tillsammans med lämpliga markörer för kunds syfte, mjukvaran QTM och önskad tredjepartsmjukvara.

⁴⁵ Bolagets uppfattning baserat på Bolagets marknadskännedom samt jämförelser med publika finansiella siffror från Bolagets huvudkonkurrent Vicon.

Exempel på Qualisys kunder inom segmentet Engineering:

- Ericsson
- Toyota
- ABB
- Chalmers University of Technology
- Zeiss
- SINTEF Ocean
- Zenseact, del av Volvo Car Group

Nedan följer ett urval av applikationsområden av Qualisys system inom Engineering:

Inom **robotik och drönarutveckling** används Qualisys system för att enkelt lokalisera och spåra positioner och rörelser med hög precision. Mätningar av detta slag är avgörande för att utveckla, förbättra och kvalitetssäkra algoritmer vilka styr autonoma fordon, maskiner och processer, vilket säkerställer säker och effektiv interaktion med omgivningen. Bolagets system är skalbara, portabla och väderbeständiga, vilket gör dem lämpliga för både inomhus- och utomhusmiljöer. Qualisys teknik är bland annat integrerad i ABB:s kontrollsystem för containerkranar vilket bland annat resulterat i kortare och säkrare avlastning och pålastning i hamnar. Vidare används Qualisys system som positioneringsreferens vid utveckling och validering av högpresterande styr- och kontrollalgoritmer för drönarutveckling i labbmiljö.

Inom **fordonsindustri** används Qualisys system vid mätningar av fordonsrörelser och dynamiska orienteringar, vilket levererar realtidsvalidering och säkerställer noggranna data för utveckling av nya teknologier, exempelvis appliceras 3D motion capture-system i allt större utsträckning för att validera precision hos lidar, radar och andra sensorer vid utveckling av bilar och självkörande fordon. Den fortlöpande utvecklingen av självkörande bilar fortsätter att öka efterfrågan på denna typ av lösning och motion capture-system är enligt Bolagets uppfattning den främsta tekniken vid testning och validering av sensorer i utvecklingsprocesser för fordon.

Qualisys är per dagen för Prospektet i princip ensam på marknaden med sitt erbjudande inom **marinindustri**, där Bolaget erbjuder undervattenskameror vilka klarar rörelsemätning i 3D under vatten, ett starkt produkt erbjudande för den marina sektorn. Bolagets unika lösningar för rörelseanalys i och under vatten används vid exempelvis fartygsutveckling för att samla data vid olika våg-, ström och vindförhållanden. Därutöver används Qualisys undervattenssystem för utveckling av strukturer för förtöjning, broar, självkörande undervattenrobotar, rörledningar och fiskeredskap. Systemen används ofta i hydrodynamiska laboratorier, marina testplatser samt testbassänger.

Entertainment

Qualisys har de senaste åren ökat fokus inom segmentet Entertainment med ett robust och mångsidigt motion capture-system vilket tillgodoser kunders betydande krav på mätprecision, stabilitet samt hög produktionsstakt. De senaste två åren har Qualisys genomfört investeringar i teknikutveckling för att ta ytterligare marknadsandelar inom segmentet samt etablerat fler distributörer på viktiga marknader. Kunder inom segmentet är i stor utsträckning verksamma inom skapandet av realistisk animation för filmproduktion, virtuell produktion och spelutveckling. Bolaget bedömer att marknadspotentialen inom segmentet Entertainment är betydande både i termer av tillväxt och för teknikutveckling med spilleffekter till övriga segment.

Systemlösningar inom Entertainment varierar i omfattning och kan bestå av allt från tio till över 100 kameror tillsammans med tillbehör som dräkter och markörer. Kunderna är ofta animerings-, film- och spelstudios.

Exempel på Qualisys kunder inom segmentet Entertainment:

- Beyond Capture Studios
- Arctic Game Lab
- Virginia Tech

Nedan följer ett urval av applikationsområden av Qualisys system inom segmentet Entertainment:

Filmindustrin är bland de största användarna av motion capture och Qualisys tillhandahåller högkvalitativa system för industrins krävande behov med hög precision och stabilitet. Qualisys system kan användas vid skapandet av realistiska animationer för filmer och tv-serier med mycket detaljerade och verklighetstroga karaktärrörelser. Qualisys undervattenskameror möjliggör vidare inspelning av undervattensscener av hög kvalitet. Vidare integreras Qualisys lösningar sömlöst med bransch- ledande animations- och visuella effektprogram såsom Autodesk's Maya, Unreal Engine, Unity och Motion-Builder, vilket möjliggör för realtidsdataöverföring och omedelbar feedback under inspelningsprocessen.

Spelutveckling är en annan industri som precis som filmindustrin drar stor nytta av motion capture- teknologi för skapandet av realistiska karaktärsanimationer vilket förbättrar spelupplevelsen hos slutanvändaren. Bolagets högkvalitativa kameror möjliggör för studios att producera verklighetstroga animationer. Produktionen kan innefatta såväl helkroppsrörelser som att fånga ansiktsuttryck hos skådespelare.

QTM är kompatibelt för sömlös integration med ledande spelmotorer som Unity och Unreal Engine och möjliggör realtidsöverföring där utvecklare kan observera inspelade rörelse-data omedelbart i spelmiljön. Likt vid inspelning av film kan



Qualisys lösningar animera flera karaktärer samtidigt och skapa komplexa scener och interaktioner vilket driver möjligheterna inom interaktiv underhållning.

Virtuell produktion: Qualisys system används för mycket precisa och krävande VR-tillämpningar. Lösningarna kan användas för att strömma rörelser i realtid i storskaliga VR-spel.

FORSKNINGS- OCH UTVECKLINGSAKTIVITETER

Qualisys har en lång historik av forskning och utveckling från grundandet och identifierar sig som en teknikdriven organisation. Flertalet av Bolagets historiska produktförbättringar och nya produkter är resultatet av nära samarbeten med kunder där förfrågningar och dialoger mellan kund och Qualisys lett till utvecklingsåtgärder och viktiga partnerskap. Produktutvecklingen är centrerad runt kundernas behov och över en tredjedel av Bolagets anställda är verksamma inom forskning och utveckling.

Qualisys har tre typer av utvecklingsteam; produktteam ansvariga för utveckling av kameror och slutprodukt, plattformsteam med ansvar och ägandeskap av Bolagets plattformar samt komponentteam vilka äger och utvecklar komplexa komponenter som sedan används av andra team som del av slutanvändarprodukten.

Bolaget bedriver agil utveckling där ledorden ägandeskap och autonomi genomsyrar produktorganisation där varje individ och team förväntas ta stort ägandeskap och ansvar i utvecklingen av Qualisys framtida produkter. I gengäld har individen och teamen stor frihet och möjlighet att påverka riktningen för Bolagets produktutveckling. Varje individ inom Qualisys förväntas ha kunskap om Bolaget i stort och medarbetare

uppmuntras att använda 20 procent av sin arbetstid på egna projekt relaterat till Qualisys verksamhet. Som en del i detta förväntas medarbetare utveckla prototyper, testa ramverk eller vidareutbilda sig och dela med sig av insikter till övriga i sitt team. Det finns flertalet exempel på konkreta och framgångsrika produkter och förbättringar som vuxit fram genom denna möjlighet.

Samtliga i Qualisys utvecklingsteam har betydande teknisk kunskap och lång erfarenhet, majoriteten har masterexamen eller PhD inom bland annat datateknik, elektronik och biomekanik. Den låga personalomsättningen om cirka tre (3) procent under räkenskapsåret 2024 innebär att erfarenhet och kompetens möjliggör kontinuerlig produktutveckling och personalutveckling som stannar kvar i Qualisys.

DISTRIBUTION OCH FÖRSÄLJNING

Qualisys är aktiva på en global marknad och under räkenskapsåret 2024 stod cirka 94 procent av nettoomsättningen från försäljning totalt utanför Sverige.⁴⁶ Försäljning sker direkt via Qualisys till slutkund alternativt genom Bolagets omfattande distributionsnätverk. Qualisys direktförsäljning sker genom Bolagets huvudkontor i Göteborg och säljer primärt till närliggande geografiska marknader.

Per dagen för Prospektet har Qualisys cirka 40 distributörer i över 30 länder som arbetat med Qualisys produkter och lösningar under flera år och därmed kan kunderbidandet väl. Qualisys egna försäljare arbetar både inom försäljning och som stöd för distributörer. Distributörerna stöts direkt av Bolagets huvudkontor för att försäkra kund om korrekt teknisk lösning samt öka sannolikheten för försäljning.

⁴⁶ Baserat på oviderad information hämtad från Qualisys interna redovisnings- och rapporteringssystem.

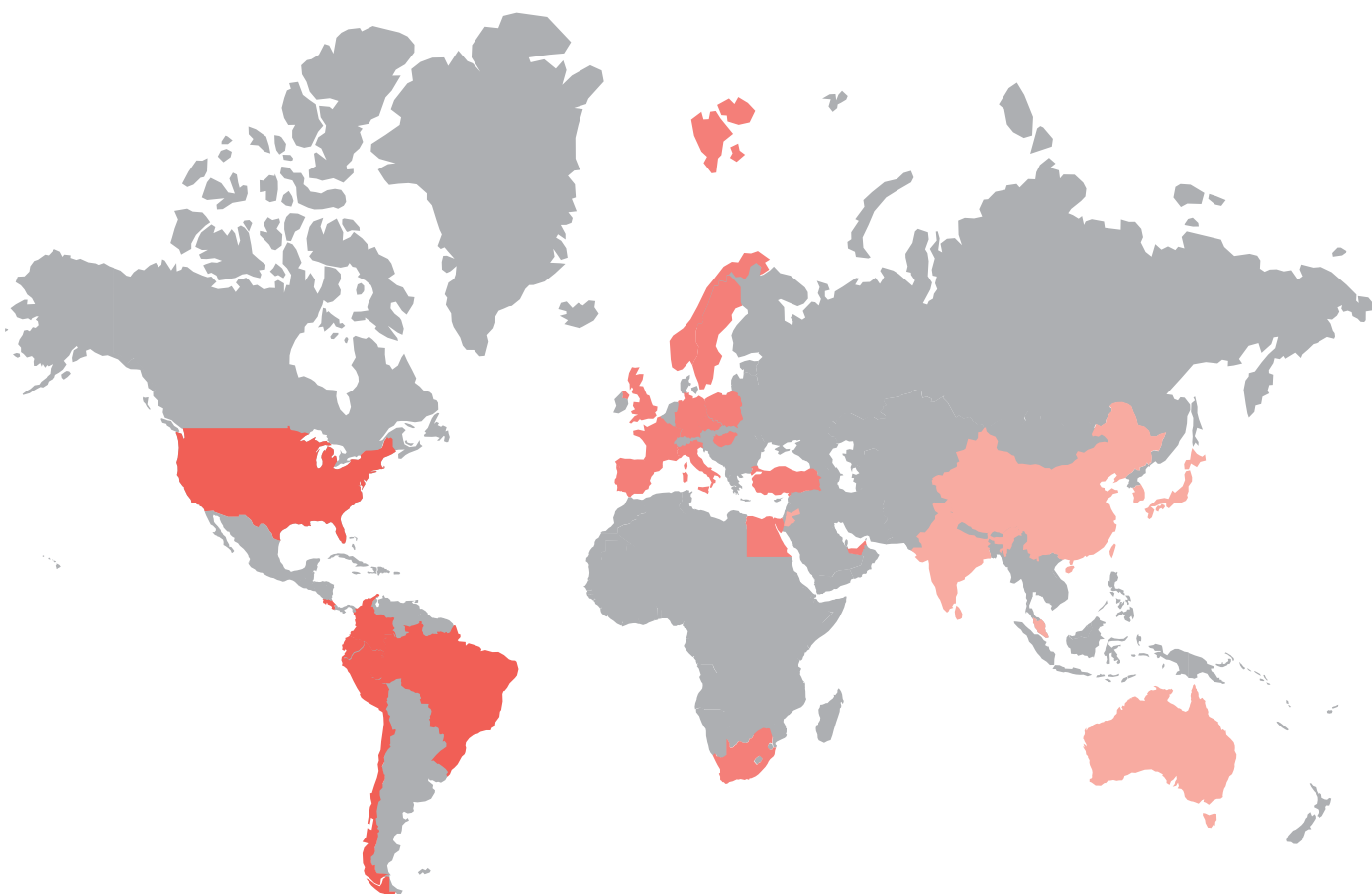
Direktförsäljningen från Qualisys genererar en högre bruttomarginal samtidigt som det omfattande distributionsnätverket möjliggör för Qualisys att nå en större marknad och bearbeta lokala marknader med lokal kunskap. Under räkenskapsåret 2024 stod direktförsäljningen för cirka 66 procent av nettoomsättningen, och försäljning genom distributörer för resterande del.

Under 2015 lanserade Bolaget Qualisys Partner Program (QPP) med målsättningen att försäkra sig att samtliga partners agerar affärsmässigt och professionellt oavsett inom vilken del av marknaden distributören är aktiv. Partnerprogrammet

avser vidare uppmuntra ett ökat engagemang bland partners och distributörer.

Qualisys är noggranna med vilka distributörer man använder och kontrakterar för försäljning av Bolagets produkter. Det är centralt att en potentiellt blivande partner är tekniskt kompetent och verkligen kan ta till sig Qualisys lösningar och hur utbudet anpassas för kunds specifika behov. Flera av Qualisys distributörer är specialiserade inom en nisch och fokuserar på att sälja lösningar inom ett av Bolagets segment Life sciences, Engineering eller Entertainment med ett brett nätverk av kunder inom denna nisch.

Qualisys marknader



För att marknadsföra Qualisys lösningar samt etablera kontakter med kunder och partners medverkar Bolaget på diverse mässor av relevans över hela jorden. Mässor är ett effektivt sätt för Bolaget att visa upp sina tekniska lösningar och alla nischade applikationsområden Qualisys server. Under 2024 deltog Bolaget på totalt 41 mässor i 21 länder. Majoriteten av besökta mässor var inom Qualisys huvudsakliga segment Life sciences och därefter Engineering och Entertainment. Bolaget ser flera fördelar av att medverka på mässor och avser fokusera på att närvara på viktiga mässor i nyckelländer även framgent.

Det är Bolagets uppfattning att Qualisys per dagen för Prospektet är en av de marknadsledande aktörerna på de europeiska och nordamerikanska motion capture-marknaderna. Sedan lanseringen av Qualisys första motion capture-kamera har Bolaget varit starka på den europeiska marknaden och genomförde omfattande satsningar på den amerikanska marknaden genom grundandet av dotterbolaget Qualisys North America Inc under 2007. Nordamerika, vilket uppskattas att vara den största marknaden för motion capture, se avsnittet *"Marknadsöversikt – Adresserbar marknad"*, är fortsatt en prioriterad marknad där Qualisys ser betydande potential för Bolagets erbjudande inom samtliga segment. Den asiatiska motion capture marknaden estimeras visa snabbast tillväxttakt de kommande åren, se avsnittet *"Marknadsöversikt – Adresserbar marknad"*, och Qualisys har identifierat ett flertal länder som Bolaget bearbetar via såväl huvudkontoret som det dedikerade säljkontoret i Singapore. Qualisys arbetar löpande med att identifiera och kontraktera strategiska distributörer med passande kundbas och teknisk kompetens för att bearbeta dessa nyckelländer. Bolaget har även varit alltmer aktiva i APAC-länderna genom deltagande på allt fler stora och viktiga mässor för att visa upp sitt erbjudande på plats.

HÅLLBARHET

Qualisys är engagerade och noggranna att bedriva sin verksamhet på ett socialt ansvarsfullt och hållbart sätt. Bolaget har satt upp ett antal principer som ramverk för sitt arbete med corporate social responsibility (CSR) och de fyra huvudsakliga principerna beskrivs översiktligt nedan.

Miljöansvar

Qualisys strävar efter att minimera potentiell miljöpåverkan genom hållbara tillvägagångssätt i daglig verksamhet, produktutveckling och leverantörskedja. Därutöver är Bolaget engagerade i att minska avfall, effektivisera energianvändning samt reducera Qualisys koldioxidavtryck.

Etiskt företagande

Qualisys bedriver sin verksamhet med integritet, transparens och ansvarstagande och följer tillämpliga etiska riktlinjer i samtliga relationer oavsett om det gäller kunder, partners eller andra intressenter. Bolaget är noggranna med att erbjuda rättvisa arbetsvillkor, respektera mänskliga rättigheter och bedriva en trygg, säker och inkluderande arbetsplats.

Innovation och kvalitet

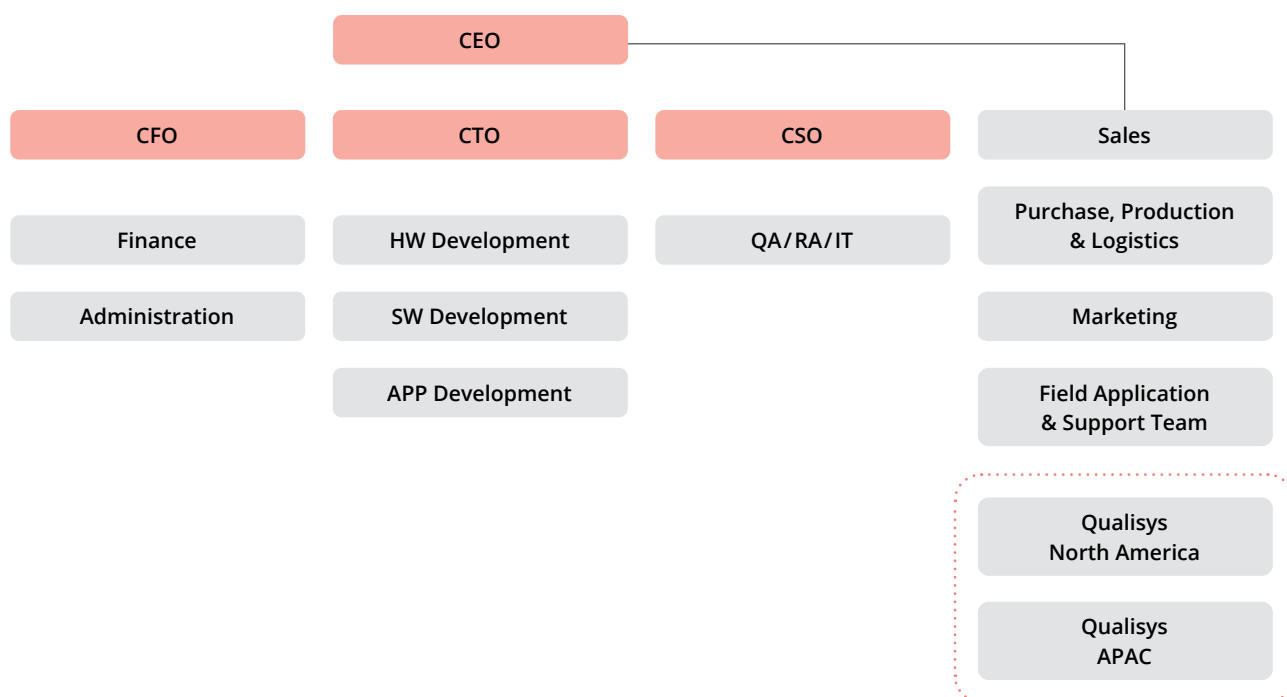
Forskning och utveckling är en central del av Qualisys DNA som kontinuerligt strävar efter fortsatt innovation och excellens i Bolagets produkter och tjänster. Investeringar i forskning och utveckling sker löpande för att fortsatt skapa banbrytande teknik som möter Bolagets kunders behov och bidrar till fortsatt utveckling och innovation inom flera olika branscher. För att uppnå denna målsättning inom innovation upprätthåller Bolaget höga kvalitetsstandarder för att säkerställa tillförlitligheten och prestandan i Qualisys produkter.

Medarbetares välmående

Medarbetare är Qualisys viktigaste tillgång vars välmående och professionella utveckling är en prioritet för Bolaget. Organisationen i Qualisys erbjuder en stödjande och inkluderande arbetsmiljö som främjar tillväxt, kreativitet och samarbete för att skapa möjligheter för karriärsutveckling internt i Bolaget.

ORGANISATION

Qualisys medarbetare är, enligt Bolaget, en av Qualisys största konkurrensfördelar och Bolaget lägger stor vikt vid företagskultur och välmående hos medarbetarna. Qualisys har sitt huvudkontor i Göteborg där Bolagets centrala funktioner såsom utvecklings-team, egna försäljning, ekonomi, HR, marknadsföring samt ledningsgruppen sitter. Därutöver har Bolaget ett representationsbolag för APAC-regionen i Singapore och ett huvudkontor för den nordamerikanska verksamheten beläget i Chicago, USA. Bolagets organisationsstruktur ser ut som följande:



Antal anställda

Per 31 december 2024 uppgick antalet heltidsanställda till 64 personer, varav 14 kvinnor och 50 män. För medeltal anställda under åren 2021 till 2024, se nedan tabell.

| 2024 | 2023 | 2022 | 2021 |
|-----------------------|-----------------------|----------------------|----------------------|
| 61 anställda | 59 anställda | 52 anställda | 38 anställda |
| 12 kvinnor och 49 män | 10 kvinnor och 49 män | 9 kvinnor och 43 män | 8 kvinnor och 30 män |

Utvald historisk finansiell information

Den historiska finansiella information som redovisas nedan har hämtats från Bolagets reviderade årsredovisning för räkenskapsåret 2023 med oreviderade jämförelsesiffror för räkenskapsåret 2022 samt Dotterbolagets reviderade årsredovisningar för räkenskapsåren 2022 och 2021 samt Bolagets bokslutskommuniké för räkenskapsåret 2024, vilken är översiktligt granskad av Bolagets revisor. Då Bolaget inte upprättade någon koncernredovisning innefattande moderbolaget för räkenskapsåret 2021 presenteras Dotterbolagets reviderade koncernredovisning för räkenskapsåret 2021 under vilken verksamheten har bedrivits för att ge en mer rättvisande bild kring Koncernens historiska finansiella utveckling. Därutöver presenteras för räkenskapsåret 2022 både Bolagets jämförelsesiffror från årsredovisningen för räkenskapsåret 2023 i enlighet med IFRS (såsom definierat nedan) samt Dotterbolagets reviderade årsredovisning i enlighet med K3 (såsom definierat nedan) för att ge en bild kring påverkan från bytet av redovisningsprinciper. Dotterbolagets reviderade årsredovisningar för räkenskapsåren 2021 och 2022 har upprättats i enlighet med årsredovisningslagen (1995:1554) och Bokföringsnämndens allmänna råd BFNAR 2012:1 Årsredovisning och koncernredovisning ("K3"). Bolagets reviderade årsredovisning för 2023 med jämförelsesiffror för räkenskapsåret 2022 samt Bolagets bokslutskommuniké för räkenskapsåret 2024 har upprättats i enlighet med International Financial Reporting Standard ("IFRS") så som den antagits av EU. Om inget annat uttryckligen anges har ingen finansiell information i Prospektet reviderats eller översiktligt granskats av Bolagets revisor. De siffror som redovisas i Prospektet har i vissa fall avrundats och därför summerar inte nödvändigtvis tabellerna i Prospektet. Den historiska finansiella informationen i detta avsnitt bör läsas tillsammans med avsnitten "Operationell och finansiell översikt" och "Kapitalisering, skuldsättning och annan finansiell information" samt bolagets finansiella information med tillhörande noter, som införlivats i Prospektet genom hänvisning, se avsnittet "Handlingar införlivade genom hänvisning".

RESULTATRÄKNING I SAMMANDRAG

| (TSEK) | Koncernen | | | Dotterbolaget | |
|--|---|--|---|--------------------------------------|--------------------------------------|
| | Jan-dec 2024 (IFRS) Oreviderad | Jan-dec 2023 (IFRS) Reviderad | Jan-dec 2022 (IFRS) Oreviderad | Jan-dec 2021 (K3) Reviderad | Jan-dec 2021 (K3) Reviderad |
| Rörelsens intäkter | | | | | |
| Nettoomsättning | 254 172 | 249 288 | 233 308 | 231 920 | 177 659 |
| Övriga rörelseintäkter | 8 727 | 6 700 | 6 138 | 7 526 | 4 342 |
| Summa intäkter | 262 899 | 255 988 | 239 446 | 239 446 | 182 001 |
| Rörelsens kostnader | | | | | |
| Aktiverat arbete för egen räkning | 7 013 | 7 234 | 3 061 | 3 061 | 2 269 |
| Handelsvaror | -78 392 | -79 067 | -73 549 | -73 549 | -62 827 |
| Övriga externa kostnader | -45 168 | -44 277 | -38 271 | -44 332 | -33 428 |
| Personalkostnader | -80 014 | -75 463 | -63 308 | -63 308 | -52 312 |
| Övriga rörelsekostnader | -5 701 | -4 378 | -488 | - | - |
| Avskrivningar på materiella och immateriella tillgångar | -10 423 | -9 178 | -9 125 | -3 919 | -3 290 |
| Rörelseresultat | 50 214 | 50 859 | 57 766 | 57 399 | 32 413 |
| Resultat från finansiella poster | | | | | |
| Resultat från övriga värdepapper och fordringar som är anläggningstillgångar | - | - | - | 751 | 381 |
| Övriga ränteutgifter och liknande resultatposter | 1 719 | 2 236 | 1 296 | -487 | -462 |
| Räntekostnader koncernföretag | - | - | - | -516 | -48 |
| Räntekostnader och liknande resultatposter | -1 063 | -3 074 | -2 754 | -39 | -42 |
| Resultat efter finansiella poster | 50 870 | 50 021 | 56 308 | 57 108 | 32 242 |
| Lämnade koncernbidrag | - | - | - | -3 000 | -3 343 |
| Resultat före skatt | 50 870 | 50 021 | 56 308 | 54 108 | 28 899 |
| Skatt på periodens resultat | -11 041 | -10 872 | -11 517 | -9 742 | -4 758 |
| Uppskjuten skatt | - | - | - | -1 320 | -1 419 |
| Övriga skatter | - | - | - | 0 | -9 |
| Årets resultat | 39 829 | 39 149 | 44 791 | 43 046 | 22 713 |
| Övrigt totalresultat | | | | | |
| Årets omräkningsdifferenser vid omräkning av utländsk verksamhet | 936 | -370 | 591 | - | - |
| Årets totalresultat | 40 765 | 38 779 | 45 382 | 43 046 | 22 713 |

BALANSRÄKNING I SAMMANDRAG

| TSEK | Koncernen | | | Dotterbolaget | |
|--|------------------------------------|-----------------------------------|------------------------------------|---------------------------------|---------------------------------|
| | 2024-12-31 (IFRS) Oreviderad | 2023-12-31 (IFRS) Reviderad | 2022-12-31 (IFRS) Oreviderad | 2022-12-31 (K3) Reviderad | 2021-12-31 (K3) Reviderad |
| TILLGÅNGAR | | | | | |
| Anläggningstillgångar | | | | | |
| <i>Immateriella anläggningstillgångar</i> | | | | | |
| Balanserade utgifter för utvecklingsarbeten och liknande arbeten | 20 764 | 15 590 | 5 128 | 5 128 | 3 788 |
| Pågående investeringar i immateriella tillgångar | - | - | 580 | 580 | - |
| Goodwill | 30 532 | 30 532 | 30 532 | - | - |
| | 51 296 | 46 122 | 36 240 | 5 708 | 3 788 |
| <i>Materiella anläggningstillgångar</i> | | | | | |
| Inventarier, verktyg och installationer | 2 654 | 3 861 | 4 343 | 4 343 | 5 463 |
| Nyttjanderättstillgångar | 31 839 | 35 833 | 42 152 | - | - |
| | 34 493 | 39 694 | 46 495 | 4 343 | 5 463 |
| Uppskjuten skattefordran | - | 9 | 230 | - | - |
| <i>Finansiella anläggningstillgångar</i> | | | | | |
| Uppskjuten skattefordran | 529 | - | - | 230 | 109 |
| Andra långfristiga fordringar | - | - | - | 52 | 47 |
| Övriga långfristiga fordringar | - | 50 | 52 | - | - |
| Andra långfristiga värdepappersinnehav | 3 213 | 3 158 | 3 158 | - | - |
| | 3 742 | 3 208 | 3 210 | 282 | 156 |
| Summa anläggningstillgångar | 89 531 | 89 033 | 86 175 | 10 333 | 9 407 |
| Omsättningstillgångar | | | | | |
| <i>Varulager mm.</i> | | | | | |
| Färdiga varor och handelsvaror | - | - | - | 19 686 | 19 251 |
| Förskott till leverantörer | - | - | - | 542 | - |
| Varulager | 26 207 | 31 430 | 20 228 | - | - |
| | 26 207 | 31 430 | 20 228 | 20 228 | 19 251 |
| <i>Kortfristiga fordringar</i> | | | | | |
| Skattefordringar | - | 874 | - | - | - |
| Kundfordringar | 56 437 | 48 317 | 59 808 | 61 227 | 40 634 |
| Kortfristiga fordringar hos ägarbolag | 74 685 | 35 808 | 37 213 | 37 213 | 20 531 |
| Övriga fordringar | - | - | - | 3 476 | 2 576 |
| Övriga kortfristiga fordringar | 3 414 | 4 601 | 3 487 | - | - |
| Förutbetalda kostnader och upplupna intäkter | 3 399 | 5 027 | 3 291 | 4 496 | 3 103 |
| | 137 935 | 94 627 | 103 799 | 106 412 | 66 844 |
| <i>Kassa och bank</i> | 5 025 | 4 123 | 8 183 | 7 941 | 5 808 |
| Summa omsättningstillgångar | 169 167 | 130 180 | 132 210 | 134 581 | 91 903 |
| SUMMA TILLGÅNGAR | 258 698 | 219 213 | 218 385 | 144 914 | 101 310 |
| EGET KAPITAL OCH SKULDER | | | | | |
| <i>Eget kapital</i> | | | | | |
| Aktiekapital | 500 | 100 | 100 | 100 | 100 |
| Annat eget kapital inklusive årets resultat | - | - | - | 84 200 | 57 698 |
| Övrigt tillskjutet kapital | - | 13 927 | 13 927 | - | - |
| Reserver | 1 157 | 221 | 591 | - | - |
| Balanserade vinstmedel inklusive årets resultat | 162 068 | 117 712 | 86 563 | - | - |
| Eget kapital hänförligt till moderföretagets ägare | 163 725 | 131 960 | 101 181 | 84 300 | 57 798 |
| Summa eget kapital | 163 725 | 131 960 | 101 181 | 84 300 | 57 798 |
| <i>Avsättningar</i> | | | | | |
| Uppskjuten skatteskuld | - | - | - | 5 292 | 3 476 |
| | 0 | 0 | 0 | 5 292 | 3 476 |
| <i>Långfristiga skulder</i> | | | | | |
| Övriga skulder | 1 918 | - | - | - | 600 |
| Räntebärande skuld hos ägarbolag | - | - | 21 850 | - | - |
| Leasingskulder | 24 493 | 28 816 | 34 916 | - | - |
| Uppskjutna skatteskulder | 10 007 | 7 436 | 5 292 | - | - |
| | 36 418 | 36 252 | 62 058 | 0 | 600 |
| <i>Kortfristiga skulder</i> | | | | | |
| <i>Kortfristiga skulder hos ägarbolag</i> | | | | | |
| Förskott från kunder | 3 348 | 910 | 1 504 | 1 504 | 4 983 |
| Leverantörsskulder | 13 857 | 12 241 | 16 111 | 17 529 | 10 245 |
| Leasingskulder | 6 592 | 6 100 | 6 032 | - | - |
| Skulder till koncernföretag | - | - | - | 6 165 | 62 |
| Aktuella skatteskulder | 970 | 2 638 | 6 023 | 5 083 | 5 161 |
| Övriga skulder | - | - | - | 2 809 | 3 695 |
| Övriga kortfristiga skulder | 3 853 | 3 694 | 2 809 | - | - |
| Upplupna kostnader och förutbetalda intäkter | 29 935 | 24 136 | 22 263 | 22 232 | 15 290 |
| | 58 555 | 51 001 | 55 146 | 55 322 | 39 436 |
| Summa skulder | 94 973 | 87 253 | 117 204 | 55 322 | 40 036 |
| SUMMA EGET KAPITAL OCH SKULDER | 258 698 | 219 213 | 218 385 | 144 914 | 101 310 |

RAPPORT ÖVER KASSAFLÖDEN I SAMMANDRAG

| TSEK | Koncernen | | | Dotterbolaget | |
|---|-----------------|-----------------|-----------------|-----------------|-----------------|
| | Jan-dec 2024 | Jan-dec 2023 | Jan-dec 2022 | Jan-dec 2022 | Jan-dec 2021 |
| | (IFRS) | (IFRS) | (IFRS) | (K3) | (K3) |
| | Oreviderad | Reviderad | Reviderad | Reviderad | Reviderad |
| Den löpande verksamheten | | | | | |
| Resultat efter finansiella poster | - | - | - | 57 108 | 32 242 |
| Rörelseresultat | 50 214 | 50 859 | 57 766 | - | - |
| Justeringar för poster som inte ingår i kassaflödet | 10 433 | 9 178 | 8 632 | 3 426 | 2 542 |
| Betalda/erhållna räntor | 656 | -838 | -1 458 | - | - |
| Betald skatt | -8 972 | -12 696 | -10 045 | -9 664 | -2 598 |
| Kassaflöde från den löpande verksamheten | 52 331 | 46 503 | 54 895 | 50 870 | 32 186 |
| före förändringar av rörelsekapital | | | | | |
| <i>Kassaflöde från förändringar av rörelsekapital</i> | | | | | |
| Förändring av varulager och pågående arbeten | 5 266 | -11 259 | -77 | -77 | -695 |
| Förändring av kortfristiga fordringar | -6 791 | 9 172 | -24 657 | -24 245 | -8 543 |
| Förändring av kortfristiga skulder | 10 709 | -2 514 | 7 569 | 7 669 | -2 146 |
| Kassaflöde från den löpande verksamheten | 61 515 | 41 902 | 37 730 | 34 217 | 20 802 |
| Investeringsverksamheten | | | | | |
| Investeringar i immateriella anläggningstillgångar | -7 159 | -10 874 | -3 641 | -3 641 | -2 269 |
| Investeringar i materiella anläggningstillgångar | -564 | -1 323 | -1 056 | -1 056 | -1 959 |
| Försäljning av materiella anläggningstillgångar | - | 0 | 531 | 529 | 960 |
| Förändring av långfristiga fordringar | - | 0 | 2 | - | - |
| Investeringar i dotterbolag | 2 846 | - | - | - | - |
| Kassaflöde från investeringsverksamheten | -4 877 | -12 197 | -4 164 | -4 168 | -3 268 |
| Finansieringsverksamheten | | | | | |
| Utdelning | -9 000 | -8 000 | -5 000 | -17 035 | 0 |
| Förändring av räntebärande fordringar | -38 877 | -10 | -16 663 | -16 660 | 4 |
| Förändring av räntebärande skulder | - | - | - | 4 875 | -18 367 |
| Utbetalt koncernbidrag | - | - | - | - | -2 567 |
| Amortering av räntebärande skulder | -1 282 | -19 648 | -5 765 | - | - |
| Amortering av leasingkuld | -6 833 | -6 032 | -4 793 | - | - |
| Kassaflöde från finansieringsverksamheten | -55 992 | -33 690 | -32 221 | -28 820 | -20 930 |
| Årets kassaflöde | 646 | -3 985 | 1 345 | 1 229 | -3 396 |
| Likvida medel vid årets början | 4 123 | 8 183 | 5 935 | 5 808 | 8 686 |
| Kursdifferens likvida medel | 256 | -75 | 905 | 904 | 518 |
| Likvida medel vid årets slut | 5 025 | 4 123 | 8 183 | 7 941 | 5 808 |

NYCKELTAL

Bolaget tillämpar Europeiska värdepappers- och marknadsmyndighetens (ESMA, European Securities and Market Authority) riktlinjer om alternativa nyckeltal med anledning av Prospektet. Riktlinjerna syftar till att göra alternativa nyckeltal i finansiella rapporter mer begripliga, tillförlitliga och jämförbara och därmed främja deras användbarhet. Med ett alternativt nyckeltal avses enligt dessa riktlinjer ett finansiellt mått över historisk eller framtida resultatutveckling, finansiell ställning, finansiellt resultat eller kassaflöden som inte definieras eller anges i tillämpliga regler för finansiell rapportering; IFRS eller årsredovisningslagen. Riktlinjerna är obligatoriska för finansiella rapporter som offentliggörs efter 3 juli 2016.

Qualisys bedömer att nedanstående alternativa nyckeltal, tillsammans med nyckeltal som är definierade enligt IFRS, underlättar förståelsen för Koncernens ekonomiska trender.

De alternativa nyckeltalen används också i stor utsträckning av Bolagets ledningsgrupp, styrelse, investerare, värdepappersanalytiker och andra intressenter som kompletterande mått för att förstå finansiell utveckling. Sådana alternativa nyckeltal, såsom Qualisys har definierat dem, ska inte jämföras med andra nyckeltal med liknande namn som används av andra bolag. Detta beror på att ovannämnda nyckeltal inte alltid definieras på samma sätt och andra bolag kan räkna fram dem på ett annat sätt än Qualisys. För definitioner och anledningen till användningen, se *"Definitioner av alternativa nyckeltal och motivering av användandet"*.

Förkortningen "e.t." betyder att posten är "ej tillämplig".

| TSEK | Koncernen | | | Dotterbolaget | |
|--|---------------------------|---------------------------|---------------------------|-------------------------|-------------------------|
| | Jan-dec 2024 (IFRS) | Jan-dec 2023 (IFRS) | Jan-dec 2022 (IFRS) | Jan-dec 2022 (K3) | Jan-dec 2021 (K3) |
| Nettoomsättning | 254 172 | 249 288 | 233 308 | 231 920 | 177 659 |
| Nettoomsättningstillväxt | 2,0% | 6,8% | e.t. | 30,5% | e.t. |
| Bruttoresultat | 175 780 | 170 221 | 159 759 | 158 371 | 114 832 |
| Bruttomarginal, % | 69,2% | 68,3% | 68,5% | 68,3% | 64,6% |
| EBITDA | 60 637 | 60 037 | 66 891 | 61 318 | 35 703 |
| EBITDA-marginal, % | 23,9% | 24,1% | 28,7% | 26,4% | 20,1% |
| Justerat rörelseresultat (EBIT) | 54 243 | 51 293 | 57 766 | 57 399 | 32 413 |
| Justerad rörelsemarginal, % | 21,3% | 20,6% | 24,8% | 24,7% | 18,2% |
| Rörelseresultat (EBIT) | 50 214 | 50 859 | 57 766 | 57 399 | 32 413 |
| Rörelsemarginal (EBIT), % | 19,8% | 20,4% | 24,8% | 24,7% | 18,2% |
| Periodens resultat | 39 829 | 39 149 | 44 791 | 43 046 | 22 713 |
| Resultat per aktie, SEK | 40 | 39 | 45 | 43 | 23 |
| Operativt kassaflöde | 64 944 | 43 239 | 45 562 | 40 497 | 21 051 |
| Kassagenerering, % | 107,1% | 72,0% | 68,1% | 66,0% | 59,0% |
| Soliditet, % | 63,3% | 60,2% | 46,3% | 58,2% | 57,1% |
| Likvida medel | 79 710 | 39 931 | 45 396 | 45 154 | 26 339 |
| Nettoskuld (+) / Nettokassa (-) | -48 625 | -3 733 | 17 806 | -45 154 | -26 339 |
| Nettoskuld (+) / Nettokassa (-) exkl IFRS 16 | -79 710 | -38 649 | -23 142 | -45 154 | -26 339 |
| Avkastning på eget kapital, % | 26,9% | 33,6% | e.t. | 60,6% | e.t. |
| Antal anställda | 61 | 59 | 52 | 52 | 38 |
| Orderingång | 298 497 | 214 540 | 216 563 | 216 563 | 203 849 |

Definitioner av alternativa nyckeltal och motivering av användandet

| TSEK | Definition | Syfte |
|---------------------------------|---|---|
| Nettoomsättningstillväxt, % | Ökningen av nettoomsättning i förhållande till motsvarande föregående period, uttryckt i procent. | Nyckeltalet visar på hur mycket Bolagets försäljning växer jämfört med jämförelseperioden. |
| Bruttomarginal, % | Bruttovinst dividerat med nettoomsättning, uttryckt i procent. | Nyckeltalet visar Bolagets lönsamhet på försäljningen, innan fasta kostnader. |
| EBITDA | Rörelseresultat (EBIT) före av- och nedskrivningar på materiella och immateriella tillgångar. | Nyckeltalet visar på Bolagets resultat som genererats av den operationella verksamheten rensat för effekten av av- och nedskrivningar. |
| EBITDA-marginal | Rörelseresultat (EBIT) före av- och nedskrivningar i relation till nettoomsättning | Nyckeltalet visar en helhetsbild av Bolagets operationella lönsamhet rensat för av- och nedskrivningar. |
| Justerat rörelseresultat (EBIT) | Rörelseresultat (EBIT) justerat för jämförelsestörande kostnader relaterat till noteringen och Erbjudandet. | Måttet visar Bolagets underliggande resultat som genereras av den löpande verksamheten. Måttet visar verksamhetens operationella lönsamhet utan påverkan av engångskostnader relaterade till noteringen och Erbjudandet. Se mer under "Operationell och finansiell översikt – Förklaringsposter av vissa faktorer som påverkar Qualisys resultat, finansiella ställning och kassaflödesgenerering". |
| Justerad rörelsemarginal, % | Justerat rörelseresultat (EBIT) dividerat med nettoomsättningen, uttryckt i procent. | Måttet visar Bolagets underliggande resultat som genereras av den löpande verksamheten. Måttet visar verksamhetens operationella lönsamhet utan påverkan av engångskostnader relaterade till Erbjudandet. |
| Rörelsemarginal (EBIT), % | Rörelseresultatet (EBIT) dividerat med nettoomsättningen, uttryckt i procent. | Nyckeltalet visar en helhetsbild av Bolagets operationella lönsamhet. |
| Operativt kassaflöde | Rörelseresultat för avskrivningar (EBITDA) med avdrag för kassaflödet från investeringsverksamheten samt justering för förändring av rörelsekapital. | Nyckeltalet används för att visa på hur stort kassaflöde den underliggande verksamheten i Bolaget genererar. |
| Kassagenerering, % | Operativt kassaflöde dividerat med rörelseresultat före av- och nedskrivningar (EBITDA), uttryckt i procent. | Nyckeltalet används av Bolaget för att följa hur väl Bolaget kan omsätta resultatet från den underliggande verksamheten till kassaflöde. |
| Soliditet, % | Eget kapital i relation till totala tillgångar. | Nyckeltalet visar på Bolagets långsiktiga motståndskraft till eventuella förluster och därmed överlevnad på lång sikt. |
| Likvida medel | Kassa och bank med tillägg av kortfristiga fordringar hos ägarbolag. | Bolaget har historiskt varit ett dotterbolag till Vätterledens Invest och en del av Bolagets kassa har därför legat i en koncerngemensam cashpool och redovisats som kortfristiga fordringar hos ägarbolag. Nyckeltalet tydliggör och visar på Bolagets faktiska tillgängliga likviditet. |
| Nettoskuld | Långfristiga räntebärande skulder, långfristiga leasingskulder, kortfristiga räntebärande skulder samt kortfristiga leasingskulder minskat med likvida medel. | Nettoskulden används för att tydliggöra hur stor skulden är minus nuvarande likvida medel (som i teorin skulle kunna användas för att amortera lån). |
| Nettoskuld exklusive IFRS 16 | Långfristiga räntebärande skulder exklusive leasingskulder och kortfristiga räntebärande skulder exklusive leasingskulder minskat med likvida medel. | Syftet är att bedöma Koncernens skuldsättning utan hänsyn tagen till leasingskulder, då dessa har en annan förfallostruktur. |
| Avkastning på eget kapital, % | Periodens resultat efter skatt i procent av genomsnittligt eget kapital (ingående balans plus utgående balans för perioden, dividerat med två), uttryckt i procent. | Nyckeltalet visar verksamhetens avkastning under perioden på aktieägarnas investerade kapital. |
| Orderingång | Värdet på de beställningar Bolaget mottar på dess produkter under en viss period. | Nyckeltalet visar efterfrågan på Bolagets produkter vilken kan indikera försäljningstrender. |

Avstämningar av alternativa nyckeltal

| TSEK | Koncernen | | | Dotterbolaget | |
|------------------------------------|---------------------------|---------------------------|---------------------------|-------------------------|-------------------------|
| | Jan-dec 2024 (IFRS) | Jan-dec 2023 (IFRS) | Jan-dec 2022 (IFRS) | Jan-dec 2022 (K3) | Jan-dec 2021 (K3) |
| | Oreviderad | Reviderad | Oreviderad | Reviderad | Reviderad |
| Nettoomsättning aktuell period | 254 172 | 249 288 | 233 308 | 231 920 | 177 659 |
| Nettoomsättning föregående period | 249 288 | 233 308 | e.t. | 177 659 | e.t. |
| Nettoomsättningstillväxt, % | 2,0% | 6,8% | e.t. | 30,5% | e.t. |

| TSEK | Koncernen | | | Dotterbolaget | |
|--------------------------|---------------------------|---------------------------|---------------------------|-------------------------|-------------------------|
| | Jan-dec 2024 (IFRS) | Jan-dec 2023 (IFRS) | Jan-dec 2022 (IFRS) | Jan-dec 2022 (K3) | Jan-dec 2021 (K3) |
| | Oreviderad | Reviderad | Oreviderad | Reviderad | Reviderad |
| Bruttoresultat | 175 780 | 170 221 | 159 759 | 158 371 | 114 832 |
| (÷) Nettoomsättning | 254 172 | 249 288 | 233 308 | 231 920 | 177 659 |
| Bruttomarginal, % | 69,2% | 68,3% | 68,5% | 68,3% | 64,6% |

| TSEK | Koncernen | | | Dotterbolaget | |
|---|---------------------------|---------------------------|---------------------------|-------------------------|-------------------------|
| | Jan-dec 2024 (IFRS) | Jan-dec 2023 (IFRS) | Jan-dec 2022 (IFRS) | Jan-dec 2022 (K3) | Jan-dec 2021 (K3) |
| | Oreviderad | Reviderad | Oreviderad | Reviderad | Reviderad |
| Rörelseresultat | 50 214 | 50 859 | 57 766 | 57 399 | 32 413 |
| (+) Avskrivningar på materiella och immateriella tillgångar | 10 423 | 9 178 | 9 125 | 3 919 | 3 290 |
| EBITDA | 60 637 | 60 037 | 66 891 | 61 318 | 35 703 |

| TSEK | Koncernen | | | Dotterbolaget | |
|---------------------------|---------------------------|---------------------------|---------------------------|-------------------------|-------------------------|
| | Jan-dec 2024 (IFRS) | Jan-dec 2023 (IFRS) | Jan-dec 2022 (IFRS) | Jan-dec 2022 (K3) | Jan-dec 2021 (K3) |
| | Oreviderad | Reviderad | Oreviderad | Reviderad | Reviderad |
| EBITDA | 60 637 | 60 037 | 66 891 | 61 318 | 35 703 |
| (÷) Nettoomsättning | 254 172 | 249 288 | 233 308 | 231 920 | 177 659 |
| EBITDA-marginal, % | 23,9% | 24,1% | 28,7% | 26,4% | 20,1% |

UTVALD HISTORISK FINANSIELL INFORMATION

| TSEK | Koncernen | | | Dotterbolaget | |
|--|---------------------------|---------------------------|---------------------------|-------------------------|-------------------------|
| | Jan-dec 2024 (IFRS) | Jan-dec 2023 (IFRS) | Jan-dec 2022 (IFRS) | Jan-dec 2022 (K3) | Jan-dec 2021 (K3) |
| | Oreviderad | Reviderad | Oreviderad | Reviderad | Reviderad |
| Rörelseresultat | 50 214 | 50 859 | 57 766 | 57 399 | 32 413 |
| (+) Jämförelsestörande poster | 4 029 | 434 | 0 | 0 | 0 |
| Justerat rörelseresultat (EBIT) | 54 243 | 51 293 | 57 766 | 57 399 | 32 413 |

| TSEK | Koncernen | | | Dotterbolaget | |
|---|---------------------------|---------------------------|---------------------------|-------------------------|-------------------------|
| | Jan-dec 2024 (IFRS) | Jan-dec 2023 (IFRS) | Jan-dec 2022 (IFRS) | Jan-dec 2022 (K3) | Jan-dec 2021 (K3) |
| | Oreviderad | Reviderad | Oreviderad | Reviderad | Reviderad |
| Justerat rörelseresultat (EBIT) | 54 243 | 51 293 | 57 766 | 57 399 | 32 413 |
| (±) Nettoomsättning | 254 172 | 249 288 | 233 308 | 231 920 | 177 659 |
| Justerad rörelsemarginal (EBIT), % | 21,3% | 20,6% | 24,8% | 24,7% | 18,2% |

| TSEK | Koncernen | | | Dotterbolaget | |
|----------------------------------|---------------------------|---------------------------|---------------------------|-------------------------|-------------------------|
| | Jan-dec 2024 (IFRS) | Jan-dec 2023 (IFRS) | Jan-dec 2022 (IFRS) | Jan-dec 2022 (K3) | Jan-dec 2021 (K3) |
| | Oreviderad | Reviderad | Oreviderad | Reviderad | Reviderad |
| Rörelseresultat | 50 214 | 50 859 | 57 766 | 57 399 | 32 413 |
| (±) Nettoomsättning | 254 172 | 249 288 | 233 308 | 231 920 | 177 659 |
| Rörelsemarginal (EBIT), % | 19,8% | 20,4% | 24,8% | 24,7% | 18,2% |

| TSEK | Koncernen | | | Dotterbolaget | |
|--|---------------------------|---------------------------|---------------------------|-------------------------|-------------------------|
| | Jan-dec 2024 (IFRS) | Jan-dec 2023 (IFRS) | Jan-dec 2022 (IFRS) | Jan-dec 2022 (K3) | Jan-dec 2021 (K3) |
| | Oreviderad | Reviderad | Oreviderad | Reviderad | Reviderad |
| Rörelseresultat före avskrivningar (EBITDA) | 60 637 | 60 037 | 66 891 | 61 318 | 35 703 |
| (+) Kassaflöde från investeringsverksamheten | -4 877 | -12 197 | -4 164 | -4 168 | -3 268 |
| (+) Förändring av varulager och pågående arbeten | 5 266 | -11 259 | -77 | -77 | -695 |
| (+) Förändring av kortfristiga fordringar | -6 791 | 9 172 | -24 657 | -24 245 | -8 543 |
| (+) Förändring av kortfristiga skulder | 10 709 | -2 514 | 7 569 | 7 669 | -2 146 |
| Operativt kassaflöde | 64 944 | 43 239 | 45 562 | 40 497 | 21 051 |

UTVALD HISTORISK FINANSIELL INFORMATION

| TSEK | Koncernen | | | Dotterbolaget | |
|--|---------------------------|---------------------------|---------------------------|-------------------------|-------------------------|
| | Jan-dec 2024 (IFRS) | Jan-dec 2023 (IFRS) | Jan-dec 2022 (IFRS) | Jan-dec 2022 (K3) | Jan-dec 2021 (K3) |
| | Oreviderad | Reviderad | Oreviderad | Reviderad | Reviderad |
| Operativt kassaflöde | 64 944 | 43 239 | 45 562 | 40 497 | 21 051 |
| (±) Rörelseresultat för avskrivningar (EBITDA) | 60 637 | 60 037 | 66 891 | 61 318 | 35 703 |
| Kassagenerering, % | 107,1% | 72,0% | 68,1% | 66,0% | 59,0% |

| TSEK | Koncernen | | | Dotterbolaget | |
|----------------------|---------------------------|---------------------------|---------------------------|-------------------------|-------------------------|
| | Jan-dec 2024 (IFRS) | Jan-dec 2023 (IFRS) | Jan-dec 2022 (IFRS) | Jan-dec 2022 (K3) | Jan-dec 2021 (K3) |
| | Oreviderad | Reviderad | Oreviderad | Reviderad | Reviderad |
| Eget kapital | 163 725 | 131 960 | 101 181 | 84 300 | 57 798 |
| (±) Summa tillgångar | 258 698 | 219 213 | 218 385 | 144 914 | 101 310 |
| Soliditet, % | 63,3% | 60,2% | 46,3% | 58,2% | 57,1% |

| TSEK | Koncernen | | | Dotterbolaget | |
|---------------------------------------|---------------------------|---------------------------|---------------------------|-------------------------|-------------------------|
| | Jan-dec 2024 (IFRS) | Jan-dec 2023 (IFRS) | Jan-dec 2022 (IFRS) | Jan-dec 2022 (K3) | Jan-dec 2021 (K3) |
| | Oreviderad | Reviderad | Oreviderad | Reviderad | Reviderad |
| Kassa och bank | 5 025 | 4 123 | 8 183 | 7 941 | 5 808 |
| Kortfristiga fordringar hos ägarbolag | 74 685 | 35 808 | 37 213 | 37 213 | 20 531 |
| Likvida medel | 79 710 | 39 931 | 45 396 | 45 154 | 26 339 |

| TSEK | Koncernen | | | Dotterbolaget | |
|--|---------------------------|---------------------------|---------------------------|-------------------------|-------------------------|
| | Jan-dec 2024 (IFRS) | Jan-dec 2023 (IFRS) | Jan-dec 2022 (IFRS) | Jan-dec 2022 (K3) | Jan-dec 2021 (K3) |
| | Oreviderad | Reviderad | Oreviderad | Reviderad | Reviderad |
| Långfristig räntebärande skuld hos ägarbolag | - | 0 | 21 850 | - | - |
| Långfristiga leasingkulder | 24 493 | 28 816 | 34 916 | - | - |
| Kortfristig räntebärande skuld hos ägarbolag | - | 1 282 | 404 | - | - |
| Kortfristiga leasingkulder | 6 592 | 6 100 | 6 032 | - | - |
| Räntebärande skulder | 31 085 | 36 198 | 63 202 | 0 | 0 |
| (-) Likvida medel | -79 710 | -39 931 | -45 396 | -45 154 | -26 339 |
| Nettoskuld (+) / Nettokassa (-) | -48 625 | -3 733 | 17 806 | -45 154 | -26 339 |

UTVALD HISTORISK FINANSIELL INFORMATION

| TSEK | Koncernen | | | Dotterbolaget | |
|--|---------------------------|---------------------------|---------------------------|-------------------------|-------------------------|
| | Jan-dec 2024 (IFRS) | Jan-dec 2023 (IFRS) | Jan-dec 2022 (IFRS) | Jan-dec 2022 (K3) | Jan-dec 2021 (K3) |
| | Oreviderad | Reviderad | Oreviderad | Reviderad | Reviderad |
| Nettoskuld (+) / Nettokassa (-) | -48 625 | -3 733 | 17 806 | -45 154 | -26 339 |
| (-) Långfristiga leasingskulder | 24 493 | 28 816 | 34 916 | - | - |
| (-) Kortfristiga leasingskulder | 6 592 | 6 100 | 6 032 | - | - |
| Nettoskuld (+) / Nettokassa (-) exklusive IFRS 16 | -79 710 | -38 649 | -23 142 | -45 154 | -26 339 |

| TSEK | Koncernen | | | Dotterbolaget | |
|--------------------------------------|---------------------------|---------------------------|---------------------------|-------------------------|-------------------------|
| | Jan-dec 2024 (IFRS) | Jan-dec 2023 (IFRS) | Jan-dec 2022 (IFRS) | Jan-dec 2022 (K3) | Jan-dec 2021 (K3) |
| | Oreviderad | Reviderad | Oreviderad | Reviderad | Reviderad |
| Periodens resultat | 39 829 | 39 149 | 44 791 | 43 046 | 22 713 |
| (÷) Genomsnittligt eget kapital | 147 843 | 116 571 | e.t. | 71 049 | e.t. |
| - <i>Ingående eget kapital</i> | 131 960 | 101 181 | e.t. | 57 798 | e.t. |
| - <i>Utgående eget kapital</i> | 163 725 | 131 960 | 101 181 | 84 300 | 57 798 |
| Avkastning på eget kapital, % | 26,9% | 33,6% | e.t. | 60,6% | e.t. |

| TSEK | Koncernen | | | Dotterbolaget | |
|---|---------------------------|---------------------------|---------------------------|-------------------------|-------------------------|
| | Jan-dec 2024 (IFRS) | Jan-dec 2023 (IFRS) | Jan-dec 2022 (IFRS) | Jan-dec 2022 (K3) | Jan-dec 2021 (K3) |
| | Oreviderad | Reviderad | Oreviderad | Reviderad | Reviderad |
| (+) Värde på inkomna order under perioden | 298 497 | 214 540 | 216 563 | 216 563 | 203 849 |
| Orderingång | 298 497 | 214 540 | 216 563 | 216 563 | 203 849 |

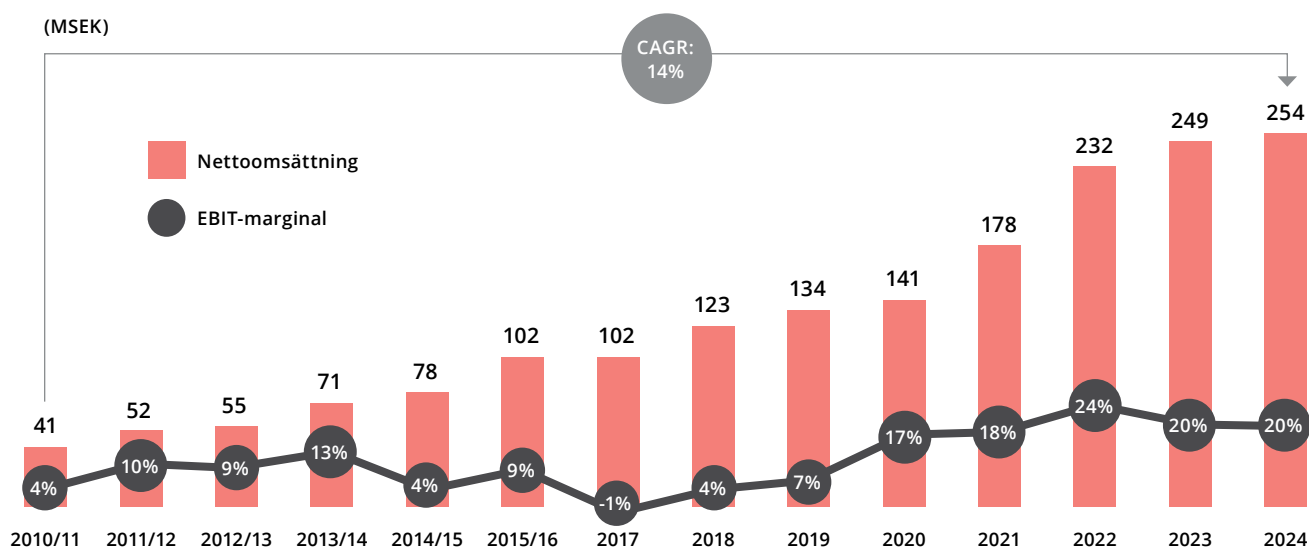
Operationell och finansiell översikt

Informationen nedan bör läsas tillsammans med avsnitten "Utvald historisk finansiell information" och "Kapitalstruktur, skuldsättning och annan finansiell information", Bolagets reviderade årsredovisning för räkenskapsåren 2023 med oreviderade jämförelsesiffror för räkenskapsåret 2022 och Dotterbolagets reviderade årsredovisningar för räkenskapsåren 2022 och 2021, med tillhörande noter, samt den översiktligt granskade bokslutskommunikén för räkenskapsåret 2024. Årsredovisningarna och bokslutskommunikén har införlivats i Prospektet genom hänvisning, se avsnittet "Handlingar införlivade genom hänvisning".

ÖVERSIKT

Qualisys har en lång historik av stabil tillväxt under lönsamhet med ökade marginaler. Sedan räkenskapsåret 2010/11 har Bolaget ökat sin nettoomsättning varje räkenskapsår med en positiv rörelsemarginal (EBIT)⁴⁷ samtliga år förutom räkenskapsåret 2017.⁴⁸ Nettoomsättningen har under denna period ökat från cirka 41 MSEK till cirka 254 MSEK för räkenskapsåret 2024, motsvarande en genomsnittlig årlig nettoomsättnings-tillväxt (CAGR)⁴⁹ om cirka 14 procent. För mer information om

historisk tillväxt och marginaler, se nedan graf. De senaste räkenskapsåren har Qualisys dessutom upplevt en ökad hävstång på sin verksamhet genom fokusering på lönsamma områden och affärer och ökat sin rörelsemarginal (EBIT) till att ligga runt 20 procent. Det är Bolagets målsättning att fortsatt förena en stabil nettoomsättningstillväxt med en hög rörelsemarginal (EBIT), se mer om Bolagets långsiktiga finansiella mål under avsnittet "Verksamhetsbeskrivning – Mål".



⁴⁷ Se avsnittet "Utvald historisk finansiell information – Definitioner av alternativa nyckeltal och motivering av användandet" samt "Utvald historisk finansiell information – Avstämningstabeller för alternativa nyckeltal" för definition, förklaring och avstämning av rörelsemarginal (EBIT).

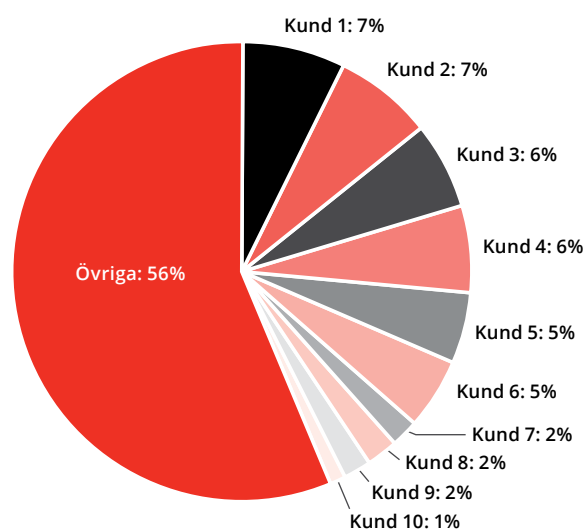
⁴⁸ Baserat på reviderade årsredovisningar för Dotterbolaget för räkenskapsåren 2010/11-2021, den reviderade årsredovisningen för Bolaget för 2023 med oreviderade jämförelsesiffror för räkenskapsåret 2022 samt den oreviderade men översiktligt granskade bokslutskommunikén för Bolaget för räkenskapsåret 2024.

⁴⁹ Se avsnittet "Utvald historisk finansiell information – Definitioner av alternativa nyckeltal och motivering av användandet" samt "Utvald historisk finansiell information – Avstämningstabeller för alternativa nyckeltal" för definition, förklaring och avstämning av genomsnittlig nettoomsättnings-tillväxt (CAGR).

Qualisys anser att Bolagets finansiella profil kännetecknas av bland annat:

- **Höga marginaler:** Qualisys har kontinuerligt under de senaste fyra åren levererat en bruttomarginal mellan 65–70 procent samt en rörelsemarginal (EBIT) om cirka 20 procent. Genom att fokusera verksamheten på rätt kunder och affärer har Qualisys möjlighet att generera en hög bruttomarginal, vilket medför att Qualisys har möjligheten att öka lönsamheten i takt med att verksamheten skalas upp då det är Bolagets uppfattning av de fasta kostnaderna inte kommer att öka i samma takt.
- **Stabil finansiell ställning:** Qualisys har per dagen för Prospektet inga räntebärande lån utöver leasingkulder till följd av implementeringen av IFRS och per den 31 december 2024 hade Bolaget en nettokassa (exklusive leasingkulder enligt IFRS 16) om cirka 80 MSEK.⁵⁰ Bolaget har under lång tid haft som målbild att drivas utan extern skuld och utöver ett koncernlån från huvudägaren Vätterledens Invest har Qualisys inte haft några räntebärande skulder (exklusive leasingkulder enligt IFRS 16) sedan 2022. Koncernlånet till Vätterledens Invest återbetalades till fullo under 2024.
- **Hög avkastning på eget kapital:** Genom ett lågt kapitalbehov i verksamheten i kombination med hög lönsamhet kan Bolaget uppvisa en hög avkastning på det egna kapitalet.⁵¹ Under perioden 2023–2024 har Qualisys uppvisat en genomsnittlig avkastning på det egna kapitalet om cirka 30,3 procent.⁵²
- **Starkt operativt kassaflöde med lågt investeringsbehov:** Genom ett begränsat behov av större investeringar i befintliga verksamheten, utöver löpande investeringar i forskning och utveckling, kan Qualisys generera ett starkt operativt kassaflöde⁵³ och därmed en hög kassagenerering. Under perioden 2021–2024 har Qualisys haft en genomsnittlig kassagenerering⁵⁴ om cirka 76,5 procent.⁵⁵
- **Väldiversifierad kundbas:** Under räkenskapsåret 2024 hade Qualisys fler än 540 unika kunder inom samtliga segment och geografiska områden där ingen enskild kund stod för mer än tio (10) procent av Bolagets nettoomsättning. Under 2024 stod de tio största kunderna för cirka 44 procent av nettoomsättningen och resterande kunder stod för cirka 56 procent av nettoomsättningen.⁵⁶ Detta borgar för en god diversifiering och riskminimering då Bolaget inte är beroende av en eller flera kunder. Därutöver vill Qualisys växa med sina kunder i takt med att dessa växer, och under 2024 var cirka 65 procent av kunderna återkommande kunder. Se nedan graf för mer information om försäljningsfördelningen bland Bolagets kunder.

Fördelning av nettoomsättning på Qualisys 10 största kunder



⁵⁰ Se avsnitten "Utvald historisk finansiell information – Definitioner av alternativa nyckeltal och motivering av användandet" samt "Utvald historisk finansiell information – Avstämningstabeller för alternativa nyckeltal" för definition, förklaring och avstämning av nettoskuld/nettokassa exklusive IFRS 16.

⁵¹ Se avsnitten "Utvald historisk finansiell information – Definitioner av alternativa nyckeltal och motivering av användandet" samt "Utvald historisk finansiell information – Avstämningstabeller för alternativa nyckeltal" för definition, förklaring och avstämning av avkastning på eget kapital.

⁵² Genomsnitt av Bolagets räkenskapsår 2022–2024 (IFRS) samt Dotterbolagets räkenskapsår 2021 (K3).

⁵³ Se avsnitten "Utvald historisk finansiell information – Definitioner av alternativa nyckeltal och motivering av användandet" samt "Utvald historisk finansiell information – Avstämningstabeller för alternativa nyckeltal" för definition, förklaring och avstämning av operativt kassaflöde.

⁵⁴ Se avsnitten "Utvald historisk finansiell information – Definitioner av alternativa nyckeltal och motivering av användandet" samt "Utvald historisk finansiell information – Avstämningstabeller för alternativa nyckeltal" för definition, förklaring och avstämning av kassagenerering.

⁵⁵ Genomsnitt av Bolagets räkenskapsår 2022–2024 (IFRS) samt Dotterbolagets räkenskapsår 2021 (K3).

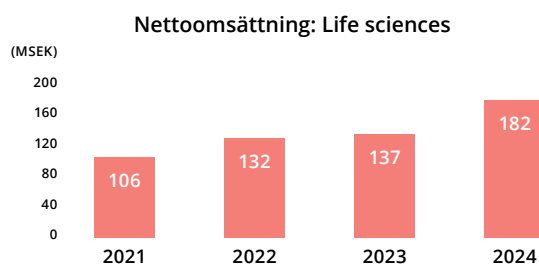
⁵⁶ Baserat på oreviderad information hämtad från Qualisys interna redovisnings- och rapporteringssystem.

UTVECKLING AV QUALISYS AFFÄRSOMRÅDEN

Qualisys har delat in sin försäljning gentemot tre verksamhetsområden som utgör Bolagets affärsområden. Dessa är Life sciences, som utgörs av kunder inom medicinteknik, sportbiomekanik och biomekanisk forskning, Engineering, som avser kunder som använder Qualisys system i industriella applikationer, samt Entertainment där kunder använder systemen inom underhållning såsom animering av filmer och spel. Bolaget rapporterar endast affärsområdenas nettoomsättning och inte på resultatnivå, varpå följande inte utgör segmentsrapportering i enlighet med IFRS.

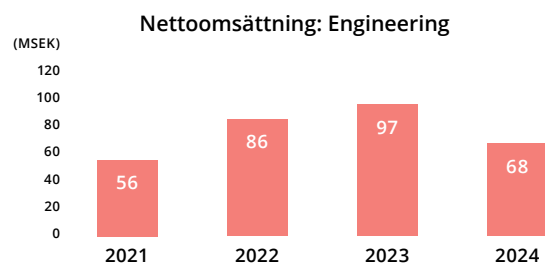
Life sciences

Affärsområdet Life sciences är Qualisys största affärsområde räknat på nettoomsättning och är även det mest stabila affärsområdet då kunderna till stor del består av institutionella kunder såsom universitet, sjukhus och forskningsinstitut med återkommande budgetar varje år. Försäljningen inom affärsområdet har dessutom historiskt visat sig konjunkturökänslig då statliga budgetar snarare tenderar att öka i lågkonjunkturer för att stimulera ekonomin. Nettoomsättningen inom Life sciences uppgick under räkenskapsåret 2024 till cirka 182 MSEK, en ökning jämfört med cirka 137 MSEK under 2023. Under perioden 2021–2024 har nettoomsättningstillväxten inom affärsområdet ökat med en genomsnittlig årlig tillväxt (CAGR) om cirka 20 procent. Nedan graf visar utvecklingen av nettoomsättningen inom Life sciences på årsbasis sedan 2021.⁵⁷



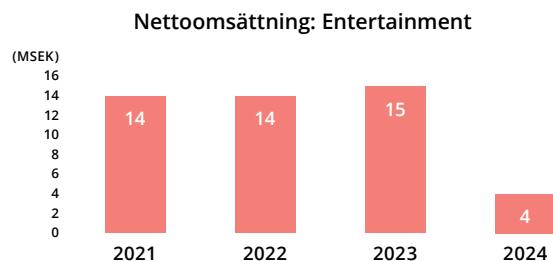
Engineering

Affärsområdet Engineering är ett prioriterat affärsområde inom Qualisys då Bolaget anser att den adresserbara marknadspotentialen för Bolaget bedöms som hög. Affärsområdet uppvisade högst tillväxt bland Qualisys affärsområden under perioden 2021-2023, med en genomsnittlig årlig nettoomsättningstillväxt (CAGR) om cirka 7 procent. Under 2024 minskade nettoomsättningen inom affärsområdet till cirka 68 MSEK från cirka 97 MSEK, drivet av ett mer avvaktande makroekonomiskt klimat. Bolaget anser fortsatt att marknadspotentialen och tillväxtpotentialerna inom affärsområdet bedöms som höga. Nedan graf visar utvecklingen av nettoomsättningen inom Engineering på årsbasis sedan 2021.⁵⁸



Entertainment

Affärsområdet Entertainment är Qualisys senaste och minsta affärsområde räknat på nettoomsättning. Det är Bolagets bedömning att marknadspotentialen och potentialen inom affärsområdet är stor och förväntar sig en stark tillväxt framgent, dock från låga nivåer, drivet av flera pågående kunddialoger. Likt affärsområdet Engineering minskade nettoomsättningen för Entertainment uppgick under räkenskapsåret 2024, drivet av ett mer avvaktande makroekonomiskt klimat, till cirka 4 MSEK från cirka 15 MSEK under 2023. Nedan graf visar utvecklingen av nettoomsättningen inom Entertainment på årsbasis sedan 2021.⁵⁹



⁵⁷ Baserat på oviderad information hämtad från Qualisys interna redovisnings- och rapporteringssystem.

⁵⁸ Baserat på oviderad information hämtad från Qualisys interna redovisnings- och rapporteringssystem.

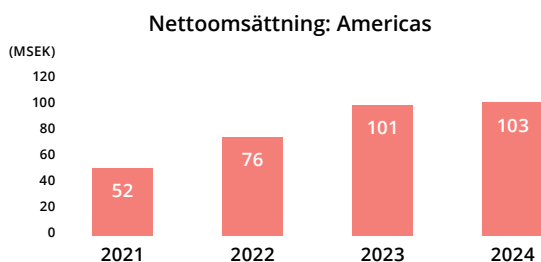
⁵⁹ Baserat på oviderad information hämtad från Qualisys interna redovisnings- och rapporteringssystem.

UTVECKLING PÅ QUALISYS GEOGRAFISKA MARKNADER

Qualisys har utöver affärsområdena delat upp sin försäljning i tre geografiska områden; Amerika, vilket inkluderar Nord- och Sydamerika, EMEA, som innefattar Europa, Afrika och Mellanöstern, samt APAC, som innefattar Asien och Oceanien.

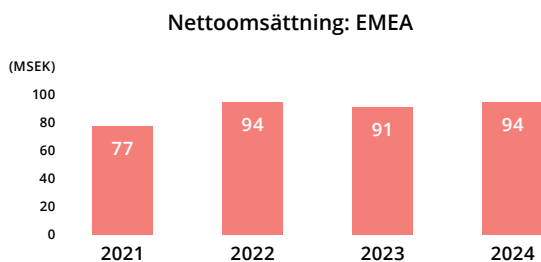
Amerika

Amerika är den största marknaden för motion capture, se mer under *"Marknadsöversikt – Geografisk marknad"*, och också den geografi mot vilken Qualisys har störst andel av Bolagets nettoomsättning. I Amerika har även Bolaget haft den högsta tillväxten med en nettoomsättningstillväxt (CAGR) om cirka 26 procent under perioden 2021–2024. Nedan graf visar utvecklingen av Qualisys nettoomsättning i Amerika på årsbasis sedan 2021.⁶⁰



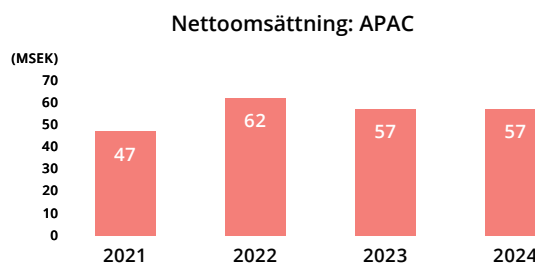
EMEA

EMEA-regionen är den näst största marknaden för motion capture, se mer under *"Marknadsöversikt – Geografisk marknad"*, och även den geografi mot vilken Qualisys har näst störst andel av Bolagets nettoomsättning. EMEA är en mer mogen marknad och Qualisys har haft en stabil tillväxt i regionen senaste åren. I EMEA har Qualisys haft en nettoomsättningstillväxt (CAGR) om cirka 7 procent under perioden 2021–2024. Se nedan graf för utvecklingen av Qualisys nettoomsättning i EMEA på årsbasis sedan 2021.⁶¹



APAC

APAC-regionen är den marknad som förväntas uppvisa högst tillväxt inom motion capture framgent, se mer under *"Marknadsöversikt – Geografisk marknad"*. APAC är den minsta regionen för Qualisys i termer av nettoomsättning samt uppvisat lägst tillväxt med en nettoomsättningstillväxt om cirka 7 procent under perioden 2021–2024. Nedan graf visar utvecklingen av Qualisys nettoomsättning i APAC på årsbasis sedan 2021.⁶²



KVARTALSVARIATIONER

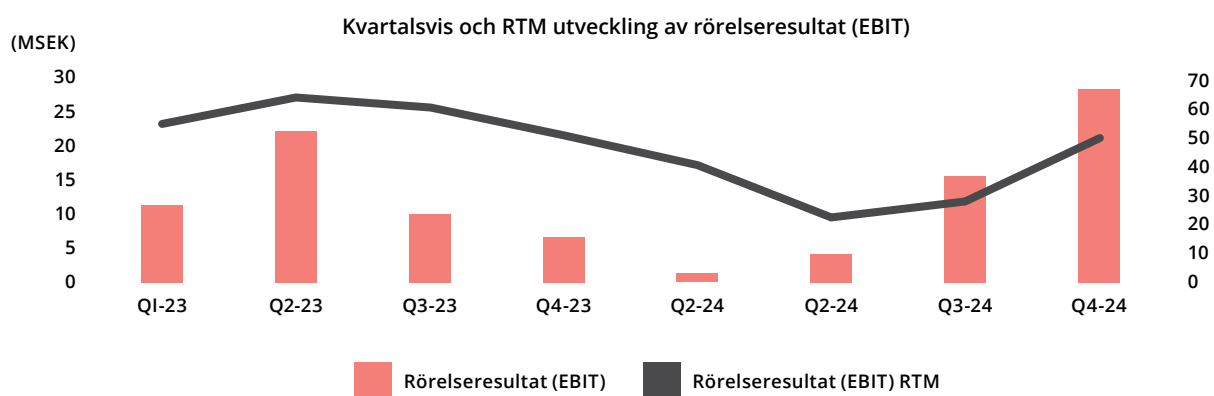
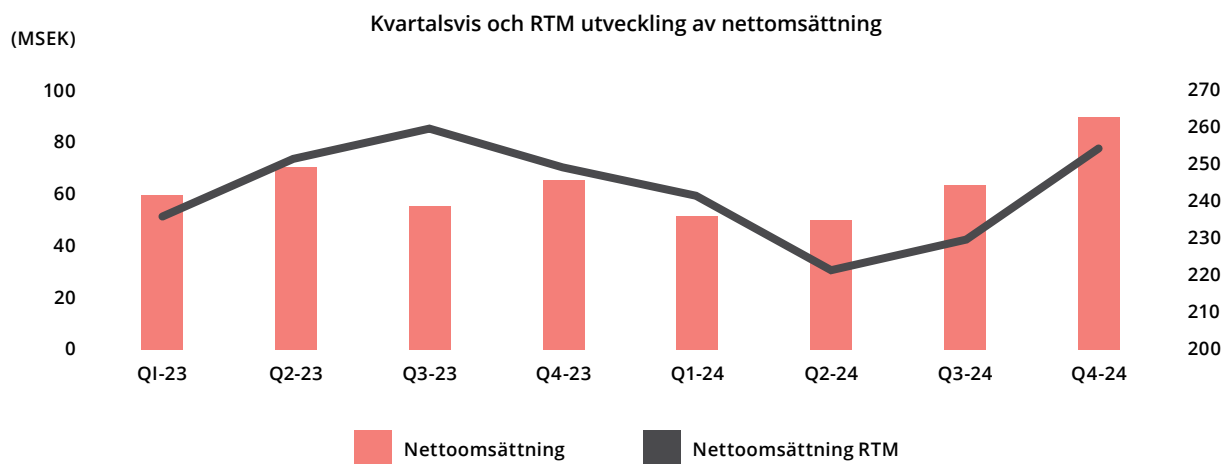
Bolagets affärsmodell är till sin natur stor del projektbaserad, varpå Bolagets nettoomsättning och rörelseresultat (EBIT) till stor del baseras på när Bolagets kunder lägger sina orders och hur lång tid det tar att genomföra ordern (vid vilken tidpunkt fakturering sker och nettoomsättning bokas). Med anledning av detta kan Bolagets nettoomsättning och rörelseresultat (EBIT) fluktueras förhållandevis mycket mellan kvartal till kvartal beroende på när order läggs och fakturering genomförs. Se nedan grafer för mer information om fluktuationerna i Qualisys nettoomsättning och rörelseresultat (EBIT) per kvartal under räkenskapsåren 2023–2024, vilket är perioden Bolaget rapporterat i enlighet med IFRS. Graferna visar även nettoomsättning och rörelseresultat (EBIT) för de rullande tolv månaderna för samma perioder, vilket visar på Bolagets generella ökande trend i såväl nettoomsättning som rörelseresultat (EBIT).⁶³

⁶⁰ Baserat på oredigerad information hämtad från Qualisys interna redovisnings- och rapporteringssystem.

⁶¹ Baserat på oredigerad information hämtad från Qualisys interna redovisnings- och rapporteringssystem.

⁶² Baserat på oredigerad information hämtad från Qualisys interna redovisnings- och rapporteringssystem.

⁶³ Baserat på oredigerad information hämtad från Qualisys interna redovisnings- och rapporteringssystem.



Det är Bolagets uppfattning att dessa fluktuationer fortsatt kommer påverka Bolagets kvartalsvisa finansiella utveckling, men att trenden fortsatt kommer vara positiv i enlighet med Bolagets antagna finansiella mål. Qualisys arbetar även löpande med att öka andelen återkommande intäkter för att ge en mer stabil kvartalsvis finansiell rapportering över tid.

Qualisys rapporterar även Bolagets ordergång⁶⁴ vilket kan ge en kompletterande bild av utvecklingen under enskilda kvartal utöver exempelvis nettomomsättning och rörelseresultat (EBIT). Se mer nedan under "Förklaringsposter av vissa faktorer som påverkar Qualisys resultat, finansiella ställning och kassaflödesgenerering - Ordergång".

⁶⁴ Se avsnitten "Utvald historisk finansiell information - Definitioner av alternativa nyckeltal och motivering av användandet" samt "Utvald historisk finansiell information - Avstämningstabeller för alternativa nyckeltal" för definition, förklaring och avstämning av ordergång.

FÖRKLARINGSPOSTER AV VISSA FAKTORER SOM PÅVERKAR QUALISYS RESULTAT, FINANSIELLA STÄLLNING OCH KASSAFLÖDESGENERERING

- **Orderingång:** Orderingång är ett viktigt nyckeltal för Qualisys och uppstår vid det tillfälle som kunder lägger en order till Bolaget. Exekvering av order tar i normalfallet mellan tre (3) och fem (5) månader beroende på orderns komplexitet, önskemål från kund samt antal inläggande order hos Qualisys. Vid slutleverans av ordern fakturerar Qualisys kunden och ordern omvandlas till nettoomsättning. Då kvartalsvariationerna i Bolagets finansiella resultat kan vara relativt stora, se mer under *”Operationell och finansiell översikt – Kvartalsvariationer”*, är nyckeltalet orderingång ett viktigt verktyg för Qualisys styrelse och ledning för att utvärdera utvecklingen av verksamheten över tid. Under räkenskapsåret 2024 uppgick orderingången till cirka 298 MSEK, vilket är den högsta i Bolagets historia.⁶⁵
- **Valutaeffekter:** Då Qualisys är ett globalt bolag med försäljning i stora delar av världen erhåller Bolaget stor del av sina intäkter i andra valutor än SEK som är Bolagets rapporteringsvaluta. Försäljningen sker primärt i USD, EUR, GBP och SEK. Under räkenskapsåret 2024 skedde cirka 55 procent av försäljningen i USD, cirka 30 procent i EUR, cirka 7 procent i GBP och cirka 8 procent i SEK⁶⁶. Då valutafluktuationerna mellan USD/EUR/GBP och SEK har varit förhållandevis stora under de senaste åren har detta påverkat Qualisys nettoomsättning och rörelseresultat (EBIT). Under räkenskapsåret 2021 påverkade valutaeffekter Qualisys nettoomsättning negativt. Under räkenskapsåren 2022 och 2023 påverkade valutaeffekter Qualisys nettoomsättning positivt. Under räkenskapsåret 2024 var påverkan på Bolagets nettoomsättning av valutaeffekter neutral.⁶⁷ Bolaget säkrar (genom så kallad valutahedge) en del av sin valutaexponering mot USD och EUR och per den 31 december 2024 var cirka 36 procent av Bolagets exponering mot USD säkrad.
- **Rörelsekapital:** Qualisys har historiskt prioriterat hög leveranssäkerhet gentemot Bolagets kunder och har därför hållit ett relativt högt varulager. Då ett fåtal komponenter även är kritiska för Bolagets produkter har Qualisys valt att hålla ett säkerhetslager av dessa komponenter, vilket också bidragit till ett högre varulager. Det är Bolagets uppfattning att så även kommer att vara fallet framgent. Dock är det Bolagets bild att nivån på varulagret i relation till nettoomsättningen kommer att minska något i takt med att nettoomsättningen ökar.

- **Historisk redovisning av Bolagets likvida medel:** Då Bolaget fram till Erbjudandet varit ett dotterbolag till Vätterledens Invest har Bolagets kassa och bank varit del av Vätterledens Invests koncerngemensamma cashpool. Detta har medfört att Bolagets likvida medel historiskt har redovisats som en fordran på koncernföretag/ägarföretag i Bolagets balansräkning i stället för som kassa och bank. Per dagen för Prospektet har Bolaget dock exkluderats ur cashpoolen, och likvida medel redovisas framgent som kassa och bank. Bolagets tillgängliga likvida medel per den 31 december för åren 2021–2024 har uppgått till cirka 40 MSEK, 45 MSEK, 25 MSEK respektive 80 MSEK. För mer information om likvida medel, se ovan under *”Utvald historisk finansiell information – Nyckeltal – Likvida medel”* samt nedan under *”Jämförelse mellan räkenskapsåren 2024 och 2023 – Kassaflöde”*, *”Jämförelse mellan räkenskapsåren 2023 och 2022 – Kassaflöde”* och *”Jämförelse mellan räkenskapsåren 2022 och 2021 – Kassaflöde”*.
- **Jämförelsestörande poster:** Bolaget påbörjade förberedelserna, primärt bestående av organisatoriska förberedelser, inför en notering av Bolagets aktier under räkenskapsåret 2023. Under räkenskapsåren 2023 och 2024 har Qualisys totaltagit kostnader av engångskaraktär hänförligt till noteringen och Erbjudandet om cirka 4,5 MSEK, fördelat på cirka 0,4 MSEK under räkenskapsåret 2023 och cirka 4 MSEK under räkenskapsåret 2024.⁶⁸

JÄMFÖRELSE MELLAN RÄKENSKAPSÅREN 2024 OCH 2023

Resultaträkning

Nettoomsättningen under räkenskapsåret 2024 ökade med cirka 2 procent jämfört med räkenskapsåret 2023, från cirka 249 MSEK till drygt 254 MSEK. Den lägre omsättningstillväxten än tidigare år beror primärt på det makroekonomiska klimatet där kunder var något mer avvaktande med att lägga order.

Bruttomarginalen ökade med cirka en 1 procentenhet under räkenskapsåret 2024 jämfört med räkenskapsåret 2023, från cirka 68,3 procent till cirka 69,2 procent. Ökningen är primärt hänförlig till produktmix samt prisjusteringar under 2024.

Bolagets totala kostnader ökade under räkenskapsåret 2024 med cirka 7 MSEK jämfört med föregående år, varav cirka 4 MSEK utgjordes av kostnader relaterade till noteringen och Erbjudandet. Det medförde att det rapporterade rörelseresultatet (EBIT) minskade från cirka 51 MSEK till 50 MSEK mellan åren. Justerat rörelseresultat (EBIT), justerat för poster av engångskaraktär relaterat till noteringen och Erbjudandet, ökade dock från cirka 51 MSEK under räkenskapsåret 2023 till cirka 54 MSEK under räkenskapsåret 2024.

⁶⁵ Baserat på oreviderad information hämtad från Qualisys interna redovisnings- och rapporteringssystem.

⁶⁶ Baserat på oreviderad information hämtad från Qualisys interna redovisnings- och rapporteringssystem.

⁶⁷ Baserat på oreviderad information hämtad från Qualisys interna redovisnings- och rapporteringssystem.

⁶⁸ Baserat på oreviderad information hämtad från Qualisys interna redovisnings- och rapporteringssystem.

Rapporterat årets resultat för räkenskapsåret ökade något från cirka 39 MSEK under 2023 till cirka 40 MSEK under 2024, trots engångskostnader relaterat till noteringen och Erbjudandet. Det högre resultatet var drivet av lägre räntekostnader under räkenskapsåret 2024.

Balansräkning

Per den 31 december 2024 uppgick Bolagets balansomslutning till cirka 259 MSEK, en ökning om cirka 40 MSEK jämfört med samma datum föregående år. Ökningen är primärt hänförlig till Bolagets positiva resultat under året vilket resulterat i att Bolagets likvida medel ökade till cirka 80 MSEK per den 31 december 2024, jämfört med cirka 40 MSEK per 31 december 2023, samt att Bolagets balanserade vinstmedel inklusive årets resultat ökade med cirka 24 MSEK, från cirka 118 MSEK till cirka 141 MSEK. Därutöver ökade Bolagets upplupna kostnader och förutbetalda intäkter med cirka 6 MSEK, från cirka 24 MSEK till cirka 30 MSEK. Under 2024 minskade övrigt tillskjutet kapital med cirka 14 MSEK i samband med en omklassificering i enlighet med IFRS, per 2024 ligger dessa 14 MSEK under posten balanserade vinstmedel inklusive årets resultat. Det totala egna kapitalet påverkas inte av denna omklassificering.

Kassaflöde

Kassaflödet från den löpande verksamheten, efter förändring av rörelsekapitalet, uppgick under räkenskapsåret 2024 till cirka 62 MSEK, vilket är en ökning om drygt 20 MSEK jämfört med räkenskapsåret 2023. Ökningen är primärt driven av förändringen i rörelsekapitalet då Bolaget minskade sitt varulager med drygt 5 MSEK under 2024, jämfört med en ökning av varulagret med cirka 11 MSEK under 2023.

Därutöver så minskade kassaflödet från investeringsverksamheten med cirka 7 MSEK under räkenskapsåret 2024 jämfört med räkenskapsåret 2023, från drygt -12 MSEK till knappt -5 MSEK. Minskningen är hänförlig till lägre investeringar av immateriella anläggningstillgångar i form av utvecklingsutgifter för Bolagets markörlösa teknologi.

Under räkenskapsåret 2024 betalade Bolaget en utdelning till aktieägarna om 9 MSEK, motsvarande 9 000 SEK per aktie innan genomförd split, en ökning om 1 MSEK jämfört med räkenskapsåret 2023. Vidare påverkades kassaflödet negativt av att de räntebärande fordringarna till huvudägaren Vätterledens Invest ökade med cirka 39 MSEK. Detta påverkar dock inte Bolagets likviditet, utan Bolagets likvida medel uppgick per 31 december 2024 till cirka 80 MSEK. Se mer under *"Förklaringsposter av vissa faktorer som påverkar Qualisys resultat, finansiella ställning och kassaflödesgenerering – Historisk redovisning av Bolagets likvida medel"*.

JÄMFÖRELSE MELLAN RÄKENSKAPSÅREN 2023 OCH 2022

Inför årsredovisningen för räkenskapsåret 2023 bytte Bolaget redovisningsprinciper från K3 till IFRS och upprättade i samband med det jämförelsesiffror för räkenskapsåret 2022 i enlighet med IFRS. Nedan avsnitt är en jämförelse mellan Bolagets räkenskaper för både räkenskapsåren 2023 och 2022 i enlighet med IFRS.

Resultaträkning

Under räkenskapsåret 2023 ökade Qualisys nettoomsättning till cirka 249 MSEK, jämfört med cirka 233 MSEK under räkenskapsåret 2022, en ökning om drygt 7 procent. Ökningen är främst hänförlig till en ökad tillväxt i Nord- och Sydamerika, där tillväxten uppgick till cirka 29 procent drivet av stark efterfrågan på Bolagets produkter.

Under räkenskapsåren 2023 och 2022 har Bolagets bruttomarginal uppgått till cirka 69 procent, vilket motsvarar ett bruttoresultat om cirka 166 MSEK under 2022 respektive 177 MSEK under 2023. Kostnader för råvaror och förnödenheter ökade marginellt till cirka 79 MSEK under räkenskapsåret 2023, en ökning jämfört med cirka 74 MSEK under räkenskapsåret 2022. Ökningen är främst hänförlig till den ökade försäljningen under räkenskapsåret.

Personalkostnaderna för räkenskapsåret 2023 uppgick till cirka 75 MSEK jämfört med 63 MSEK för räkenskapsåret 2022, en ökning motsvarande 19 procent. Ökningen är hänförlig till att antalet anställda mellan perioderna ökat från 52 personer till 59. Övriga externa kostnader ökade med cirka 6 MSEK under räkenskapsåret 2023 jämfört med föregående år, drivet primärt av ökat resande och deltagande på mässor efter att Covid-19-pandemin begränsat dessa kundaktiviteter under räkenskapsåret 2022. Till följd av ökade personalkostnader samt övriga externa kostnader, minskade rörelseresultatet till cirka 51 MSEK under räkenskapsåret 2023, jämfört med cirka 58 MSEK under räkenskapsåret 2022. Rörelsemarginalen under räkenskapsåret 2023 uppgick till cirka 19,9 procent jämfört med cirka 24,1 procent under räkenskapsåret 2022.

Årets resultat för räkenskapsåret 2023 uppgick till cirka 39 MSEK, en minskning om cirka 13 procent jämfört med räkenskapsåret 2022.

Balansräkning

Per den 31 december 2023 uppgick Bolagets balansomslutning till cirka 219 MSEK, vilket är i linje med balansomslutningen per den 31 december 2022. Bolagets balanserade utgifter för utvecklingsarbeten och liknande arbeten har ökat med cirka 10 MSEK till följd av utveckling av ny teknologi inom Bolaget, för vilka Bolaget förväntar sig betydande intäkter under kommande åren.

Bolagets långfristiga skulder har minskat från 62 MSEK per räkenskapsåret 2022 till cirka 36 MSEK per räkenskapsåret 2023, motsvarande en minskning med cirka 42 procent, primärt drivet av en amortering av en räntebärande skuld till Qualisys ägarbolag motsvarande cirka 21 MSEK.

Kassaflöde

Kassaflödet från den löpande verksamheten, efter förändringar av rörelsekapitalet, uppgick under räkenskapsåret 2023 till knappt 42 MSEK, vilket är en ökning om drygt 4 MSEK jämfört med räkenskapsåret 2022 som uppgick till cirka 38 MSEK. Ökningen är driven primärt av en minskning av rörelsefordringarna.

Bolagets kassaflöde från investeringsverksamheten minskade med cirka 8 MSEK under räkenskapsåret 2023 jämfört med föregående år, från cirka -4 MSEK till cirka -12 MSEK. Minskningen är primärt hänförlig till ökade satsningar på utveckling av ny teknologi inom Bolaget.

Under räkenskapsåret 2023 betalade Qualisys utdelning om 8 MSEK, motsvarande 8 000 SEK per aktie innan genomförd split, till Bolagets aktieägare för vinsten under räkenskapsåret 2022, en ökning jämfört med 5 MSEK i utbetald utdelning under räkenskapsåret 2022 för räkenskapsåret 2021. Vidare gjorde Bolaget en amortering av ägarlånet från huvudägaren Vätterledens Invest om cirka 21 MSEK under räkenskapsåret 2023 vilket påverkade kassaflödet från finansieringsverksamheten negativt och under räkenskapsåret 2022 slutamortades cirka 5,8 MSEK av Bolagets skuld till kreditinstitut. Under räkenskapsåret 2022 genomförde Bolaget en överföring om cirka 16,6 MSEK till huvudägaren Vätterledens Invests cashpool, vilket redovisades som en fordring på koncernbolag och minskade kassaflödet från finansieringsverksamheten med motsvarande belopp. Överföringen påverkade dock inte Bolagets tillgängliga likvida medel, se mer ovan under *”Förklaringsposter av vissa faktorer som påverkar Qualisys resultat, finansiella ställning och kassaflödesgenerering – Historisk redovisning av Bolagets likvida medel”*.

Årets kassaflöde för räkenskapsåret 2023 uppgick till cirka -4 MSEK, en minskning från cirka 1,3 MSEK under räkenskapsåret 2022. Likvida medel per den 31 december 2023 uppgick till cirka 4 MSEK. Justerat för Bolagets cashpool hos huvudägaren Vätterledens Invest uppgick de likvida medlen till cirka 40 MSEK.

JÄMFÖRELSE MELLAN RÄKENSKAPÅREN 2022 OCH 2021

Inför årsredovisningen för räkenskapsåret 2023 bytte Bolaget redovisningsprinciper från K3 till IFRS och upprättade i samband med det jämförelsesiffror för räkenskapsåret 2022 i enlighet med IFRS. Nedan avsnitt är en jämförelse mellan Bolagets räkenskaper för räkenskapsåret 2022 i enlighet med IFRS och Dotterbolagets räkenskaper för räkenskapsåret 2021 i enlighet med tidigare redovisningsprinciperna K3.

Resultaträkning

Under räkenskapsåret 2022 ökade Qualisys nettoomsättning till cirka 232 MSEK, jämfört med cirka 178 MSEK under räkenskapsåret 2021, en ökning om drygt 31 procent. Ökningen är hänförlig till en ökad försäljning drivet av ett uppdämt behov efter Covid-19-pandemin, nylanseringen av Bolagets senaste kamerafamilj Arqus samt positiva valutaeffekter.

Mellan räkenskapsåren 2022 och 2021 ökade Bolagets bruttomarginal från cirka 66 procent till cirka 70 procent, vilket motsvarar ett bruttoreultat om cirka 169 MSEK under 2022 och 121 MSEK under 2021. Anledning till den ökade bruttomarginalen är en ökad försäljning från Bolagets kamerafamilj Arqus, på vilken Bolaget har en högre bruttomarginal.

Personalkostnader för räkenskapsåret 2022 uppgick till cirka 63 MSEK jämfört med 52 MSEK för räkenskapsåret 2021, motsvarande en ökning om 21 procent. Ökningen är hänförlig till att antalet anställda ökat från 47 personer till 52 mellan räkenskapsåren. Övriga externa kostnader ökade med cirka 11 MSEK under räkenskapsåret 2022 jämfört med föregående år. Avskrivningar på materiella och immateriella tillgångar ökade till cirka 9 MSEK jämfört med cirka 3 MSEK under 2021 och är främst ett resultat av Bolagets förändring av redovisningsprinciper från K3 till IFRS där kostnader fördelats från posten övriga externa kostnader till Avskrivningar på materiella och immateriella tillgångar samt räntekostnader och liknande resultatposter, se mer nedan.

Till följd av den ökade nettoomsättningen samt stärkta marginaler under räkenskapsåret 2022 ökade rörelseresultatet från cirka 32 MSEK under 2021 till cirka 58 MSEK under 2022. Rörelsemarginalen ökade från cirka 18 procent under räkenskapsåret 2021 till cirka 24 procent under räkenskapsåret 2022.

Räntekostnader och liknande resultatposter uppgick till cirka 3 MSEK för räkenskapsåret 2022 jämfört med 40 TSEK under 2021. Även denna ökning är relaterad till olika redovisningsprinciper för leasing under IFRS kontra K3.

Årets resultat för räkenskapsåret 2022 uppgick till cirka 43 MSEK, en ökning om cirka 90 procent jämfört med räkenskapsåret 2021.

Balansräkning

Qualisys balansomslutning uppgick per den 31 december 2022 till cirka 218 MSEK, en ökning jämfört med 101 MSEK per den 31 december 2021. Ökningen är primärt hänförlig till Bolagets byte av redovisningsprinciper till IFRS, vilket medfört att flertalet poster som inte redovisas under K3-regelverket har adderats, framför allt goodwill om cirka 31 MSEK samt nyttjanderättstillgångar om cirka 36 MSEK. Därutöver har poster hänförliga till Bolagets ökade försäljning ökat mellan åren, såsom kundfordringar vilka ökade från cirka 41 MSEK per sista december 2021 till cirka 60 MSEK per sista december 2022 samt fordringar hos koncernföretag (d.v.s. likvida medel) vilka ökade från cirka 21 MSEK per sista december 2021 till cirka 37 MSEK per sista december 2022.

Även på skuldsidan har poster tillkommit till följd av Bolagets ändrade redovisningsprinciper, primärt långfristiga och kortfristiga leasingkulder som tillkommit med totalt cirka 41 MSEK. Bolagets egna kapital har mellan perioderna framför allt ökat med den under året genererade vinsten.

Kassaflöde

Qualisys kassaflöde från den löpande verksamheten, efter förändringar av rörelsekapitalet, under räkenskapsåret 2022 uppgick till cirka 38 MSEK, vilket är en ökning om cirka 81 procent jämfört med räkenskapsåret 2021. Ökningen är primärt hänförlig till Bolagets ökade rörelseresultat (EBIT) under 2022. Kassaflödet har vidare påverkats av övergången till IFRS från K3 där justeringar för poster som inte ingår i kassaflödet har ökat till cirka 9 MSEK 2022 jämfört med cirka 3 MSEK under 2021.

Kassaflödet från investeringsverksamheten minskade något från cirka -3 MSEK till cirka -4 MSEK. Minskningen är primärt hänförlig till ökade investeringar i immateriella tillgångar drivet av ökad utvecklingstakt inom Bolagets markörlösa teknologi.

Under räkenskapsåret 2022 betalades 5 MSEK, motsvarande 5 000 SEK per aktie innan genomförd split, ut i utdelning för räkenskapsåret 2021, jämfört föregående år då ingen utdelning lämnades till aktieägarna. Kassaflödet från finansieringsverksamheten påverkades därutöver negativt under räkenskapsåret 2022 av ökning av de räntebärande fordringarna på huvudägaren Vätterledens Invest om cirka 17 MSEK, en post som var oförändrad under räkenskapsåret 2021. Överföringen påverkade dock inte Bolagets tillgängliga likvida medel, se mer ovan under *"Förklaringsposter av vissa faktorer som påverkar Qualisys resultat, finansiella ställning och kassaflödesgenerering – Historisk redovisning av Bolagets likvida medel"*. Vidare har kassaflödet från finansieringsverksamheten påverkats av posten amortering av leasingkulda som tillkommit i samband med Bolagets övergång till IFRS och påverkade kassaflödet negativt med cirka 5 MSEK.

Kapitalisering, skuldsättning och annan finansiell information

Tabellerna i detta avsnitt redovisar Bolagets kapitalisering och skuldsättning på koncernnivå per den 31 december 2024. Se avsnittet "Aktier, aktiekapital och ägarförhållanden" för ytterligare information om Bolagets aktiekapital och aktier. Tabellerna i detta avsnitt bör läsas tillsammans med avsnitten

"Utvald historisk finansiell information" och "Operationell och finansiell översikt" och Bolagets historiska finansiella information, med tillhörande noter, som införlivats i Prospektet genom hänvisning, se avsnittet "Handlingar införlivade genom hänvisning".

REDOGÖRELSE FÖR KAPITALISERING

| TSEK | 31 dec 24 |
|---|----------------|
| Summa kortfristiga skulder ¹ (inklusive den kortfristiga delen av långfristiga skulder) | 58 555 |
| För vilka garanti ställts | 0 |
| Med säkerhet ² | 15 000 |
| Utan garanti/utan säkerhet | 43 555 |
| Summa långfristiga skulder ³ (exklusive kortfristig del av långfristiga skulder) | 36 418 |
| För vilka garanti ställts | 0 |
| Med säkerhet | 0 |
| Utan garanti/utan säkerhet | 36 418 |
| Summa eget kapital | 163 725 |
| Aktiekapital | 500 |
| Reserver | 1 157 |
| Övriga reserver ⁴ | 162 068 |
| Totalt | 258 698 |

¹ Av kortfristig räntebärande skuld utgörs 6 592 TSEK av leasingskuld i enlighet med IFRS 16.

² Säkerheten avser företagsinteckning om 15 000 TSEK.

³ Av långfristig räntebärande skuld utgörs 24 493 TSEK av leasingskuld i enlighet med IFRS 16.

⁴ Övriga reserver består av "Övrigt tillskjutet kapital" samt "Balanserade vinstmedel inklusive årets resultat".

REDOGÖRELSE FÖR NETTOSKULDSÄTTNING

Tabellen omfattar endast räntebärande skulder.

| TSEK | 31 dec 24 |
|---|----------------|
| A – Kassa och bank | 5 025 |
| B – Andra likvida medel | 0 |
| C – Övriga finansiella tillgångar | 74 685 |
| D – Likviditet (A + B + C) | 79 710 |
| E – Kortfristiga finansiella skulder (inklusive skuldinstrument, men exklusive den kortfristiga andelen av långfristiga finansiella skulder) ¹ | 6 592 |
| F – Kortfristig andel av långfristiga skulder | 0 |
| G – Kortfristig finansiell skuldsättning (E + F) | 6 592 |
| H – Kortfristig finansiell skuldsättning netto (G - D) | -73 118 |
| I – Långfristiga finansiella skulder (exklusive kortfristig andel och skuldinstrument) ² | 24 493 |
| J – Skuldinstrument | 0 |
| K – Långfristiga leverantörsskulder och andra skulder | 0 |
| L – Långfristig finansiella skuldsättning (I + J + K) | 24 493 |
| M – Total finansiell skuldsättning (H + L) | -48 625 |

¹ Består uteslutande av kortfristiga leasingsskulder.

² Består uteslutande av långfristiga leasingsskulder.

EVENTUALFÖRPLIKTELSE OCH ÖVRIGA STÄLLDA SÄKERHETER

Qualisys hade per den 31 december 2024 en företagsinteckning som säkerhet till Bolagets affärsbank om 15 000 TSEK. Företagsinteckningen är dock släppt per dagen för Prospektet och Bolaget har därmed inga externt ställda säkerheter. Därutöver har Bolaget inga externa eventalförpliktelser.

HISTORISKA INVESTERINGAR

I tabellen nedan sammanfattas Qualisys totala investeringar under räkenskapsåren 2021–2024. Investeringarna i materiella anläggningstillgångar består främst av inköp av produkter för demolager. Investeringarna i immateriella anläggningstillgångar avser primärt vidareutveckling av Bolagets teknologi för markörlös rörelsemätning. Koncernen har från den 1 januari 2025 till och med dagen för Prospektet genomfört investeringar motsvarande 765 TSEK, vilket främst avser utveckling i ny teknologi inom markörlös rörelsemätning.

| TSEK | 2024 | 2023 | 2022 | 2021 |
|--|--------------|---------------|--------------|--------------|
| Investeringar i materiella anläggningstillgångar | 564 | 1 323 | 1 056 | 1 959 |
| Investeringar i immateriella anläggningstillgångar | 7 159 | 10 874 | 3 641 | 2 269 |
| Totala investeringar | 7 723 | 12 197 | 4 697 | 4 228 |

PÅGÅENDE OCH BESLUTADE INVESTERINGAR

Qualisys har för räkenskapsåret 2025 pågående och beslutade investeringar om cirka 11 650 TSEK. Investeringarna är huvudsakligen investeringar i immateriella anläggningstillgångar och avser primärt investeringar i personal på Bolagets huvudkontor i Göteborg för vidareutveckling av Bolagets teknologi för markörlös rörelsemätning. Investeringarna kommer att finansieras med befintlig kassa och egengenererade medel.

RÖRELSEKAPITALSUTLÅTANDE

Det är Bolagets bedömning att rörelsekapitalet, per dagen för Prospektet, är tillräckligt för att tillgodose Bolagets behov under den kommande tolv månadersperioden.

BETYDANDE FÖRÄNDRINGAR EFTER DEN 31 DECEMBER 2024

Det har inte skett några betydande förändringar i Bolagets finansiella ställning eller resultat efter den 31 december 2024, vilket är datumet då Bolagets senaste oreviderade, men översiktligt granskade, finansiella information publicerades, fram till dagen för Prospektet.

Bolaget har inte identifierat några väsentliga utvecklingstrender vad avser produktion, försäljning, lager, kostnader eller försäljningspriser efter den 31 december 2024 fram till dagen för Prospektet. Bolaget känner inte heller till några osäkerheter, krav, åtaganden, offentliga eller ekonomiska, skatte- eller penningpolitiska eller andra politiska åtgärder som, direkt eller indirekt, väsentligt påverkat eller väsentligt skulle kunna påverka Bolagets verksamhet och utsikter under innevarande räkenskapsår.

Styrelse, ledande befattningshavare och revisor

STYRELSE

Enligt Bolagets bolagsordning ska styrelsen bestå av minst tre och högst tio ledamöter med högst tre suppleanter. Bolagets styrelse består för närvarande av fyra ordinarie ledamöter utan suppleanter. Styrelsen har sitt säte i Göteborgs kommun. Samtliga styrelseledamöter väljs för tiden intill slutet av nästa årsstämma.

Av nedanstående tabell framgår Bolagets styrelseledamöter, året de först valdes in, ledamöternas befattning, om de anses vara oberoende i förhållande till Bolaget och dess ledande befattningshavare samt om de anses vara oberoende i förhållande till större aktieägare i Bolaget. I förteckningen över pågående övriga uppdrag respektive tidigare uppdrag efter tabellen anges inte uppdrag i Koncernen.

| Namn | Befattning | Invald | Oberoende i förhållande till: | |
|-------------------|--------------------|--------|---------------------------------------|---------------------------------|
| | | | Bolaget och ledande befattningshavare | Större aktieägare ⁶⁹ |
| Peter Gille | Styrelseordförande | 2024 | Ja | Ja |
| Henrik Nyberg | Styrelseledamot | 2022 | Ja | Nej |
| Daniel Pettersson | Styrelseledamot | 2018 | Ja | Nej |
| Jenny Rosberg | Styrelseledamot | 2025 | Ja | Ja |



⁶⁹ Med "större aktieägare" avses ägare som direkt eller indirekt kontrollerar tio procent eller mer av aktierna eller rösterna i Bolaget. Om ett företag äger mer än 50 procent av aktierna, andelarna eller rösterna i ett annat företag, anses det förstnämnda företaget indirekt kontrollera det senare företagets ägande i andra företag.



Peter Gille

Född 1962. Styrelsens ordförande sedan 2024.

Peter Gille har en kandidatexamen i systemvetenskap från Uppsala universitet samt en Master of Science inom ekonomi från École des Ponts Business School i Paris, Frankrike. Peter har tidigare arbetat som verkställande direktör i både privata och noterade bolag i över femton år, bland annat Cambio Group och Nexus Group. Peter har även erfarenhet som styrelseledamot i olika bolag.

Pågående övriga uppdrag: styrelseordförande i Imaginecare AB, styrelseordförande i Omilon Holding AB, styrelseledamot i Charge Amps AB, styrelseledamot i Consafe Logistics AB, styrelseledamot i Eilig AB, styrelseledamot i Formpipe Software AB, samt verkställande direktör i Micro Systemation AB (publ).

Tidigare uppdrag (senaste fem åren): styrelseordförande och verkställande direktör i Cambio Healthcare Systems AB, styrelseordförande och verkställande direktör i Cambio Holding AB, styrelseordförande och verkställande direktör i Dedalus Sweden AB, styrelseordförande i Cambio CDS AB, styrelseordförande i Cambio Welfare Systems AB, styrelseordförande i Micro Systemation AB (publ), styrelseordförande i MittVaccin Sverige AB, styrelseledamot i KVALPRAK AB, styrelseledamot i LeanOn AB, styrelseledamot i XMReality AB (publ), verkställande direktör i Sanolium AB, samt verkställande direktör i Sanolium Group Holding AB.

Innehav i Bolaget: Peter Gille äger per dagen för Prospektet 8 340 aktier, motsvarande cirka 0,08 procent av totala antalet aktier och röster i Bolaget.



Daniel Pettersson

Född 1976. Styrelseledamot i Qualisys sedan 2018.

Daniel Pettersson har en Executive Master of Business Administration från Handelshögskolan vid Göteborgs universitet samt en filosofie kandidatexamen i kinesiska från Lunds universitet. Daniel är verkställande direktör på Vätterledens Invest och tidigare bland annat varit verkställande direktör på Markslöjd Intertrade AB.

Pågående övriga uppdrag: styrelseordförande i Aktiebolaget Euroform, styrelseordförande i GIA Premix AB, styrelseordförande i Hanter Ingegjörsteknik Aktiebolag, styrelseordförande i Libro Fashion Works Aktiebolag, styrelseordförande i Markslöjd Aktiebolag, styrelseordförande i Markslöjd Intertrade Aktiebolag, styrelseordförande i Mslojd MGM Aktiebolag, styrelseordförande i NKX Management Aktiebolag, styrelseordförande i Salming Sports AB, styrelseordförande i Salming Trademarks AB, styrelseledamot och verkställande direktör i Vätterledens Invest Aktiebolag, styrelseledamot i Aplicator System Aktiebolag, styrelseledamot i Kalinomi Aktiebolag, styrelseledamot i Nanoxis Consulting Aktiebolag, styrelseledamot i Nokalux Aktiebolag, styrelseledamot i Qualisys Management AB (under namnändring till Sysilauq AB), styrelseledamot i Scandinavian Travel Innovation Aktiebolag, styrelseledamot i Vleden VHI MGM Aktiebolag, styrelseledamot i Vätterleden Logistik Aktiebolag, samt styrelseledamot i Vätterleden Rantal Aktiebolag.

Tidigare uppdrag (senaste fem åren): styrelseordförande i Cofa Plastics Sweden Aktiebolag, styrelseordförande i Hobby Fritid i Tenhult Aktiebolag, styrelseledamot i Hobby Fritid i Tenhult Aktiebolag, styrelseordförande i LBVR Scandinavia AB, samt styrelsesuppleant i Nanoxis Consulting Aktiebolag.

Innehav i Bolaget: Daniel Pettersson har inget direkt innehav i Bolaget, däremot representerar han Vätterledens Invest som innehar 7 666 720 aktier, motsvarande cirka 76,7 procent av det totala antalet aktier och röster i Bolaget, före Erbjudandets genomförande och kommer äga 3 010 100 aktier, motsvarande 30,1 procent av det totala antalet aktier och röster i Bolaget, efter Erbjudandets genomförande (vid fullt utnyttjad Övertilldelningsoption). Daniel Pettersson äger, indirekt genom bolag, cirka 2,5 procent av Vätterledens Invest.



Henrik Nyberg

Född 1978. Styrelseledamot sedan 2022.

Henrik Nyberg har genomgått studier i företagsekonomi vid Handelshögskolan vid Göteborgs universitet motsvarande en Ekonomie kandidatexamen i företagsekonomi. Henrik är Group Chief

Financial Officer i Vätterledens Invest och tidigare bland annat varit Chief Financial Officer på Markslöjd Intertrade AB och Libro Group.

Pågående övriga uppdrag: styrelseordförande i Scandinavian Travel Innovation Aktiebolag, styrelseledamot och verkställande direktör i Uniteit AB, styrelseledamot i Aktiebolaget Euroform, styrelseledamot i Aplicator System Aktiebolag, styrelseledamot i GIA Premix Aktiebolag, styrelseledamot i Hanter Ingenjörsteknik Aktiebolag, styrelseledamot i Libro Fashion Works Aktiebolag, styrelseledamot i Markslöjd Aktiebolag, styrelseledamot i Markslöjd Intertrade Aktiebolag, styrelseledamot i Mslojd MGM Aktiebolag, styrelseledamot i NKX Management Aktiebolag, styrelseledamot i Nokalux Aktiebolag, styrelseledamot i Salming Sports AB, styrelseledamot i Salming Trademarks AB, styrelseledamot i Timonel Invest AB, styrelseledamot i Vätterleden Logistik Aktiebolag, styrelseledamot i Vätterledens Invest Aktiebolag, styrelsesuppleant i Nanoxis Consulting Aktiebolag, styrelsesuppleant i Qualisys Management AB (under namnändring till Sysilauq AB), styrelsesuppleant i Vleden VHI MGM Aktiebolag, styrelsesuppleant i Vätterleden Rental Aktiebolag, samt Group Chief Financial Officer i Vätterledens Invest Aktiebolag.

Tidigare uppdrag (senaste fem åren): styrelseledamot i Cofe Plastics Sweden Aktiebolag, styrelseledamot i Hobby Fritid i Tenhult Aktiebolag, styrelseledamot i LBVR Scandinavia AB, styrelseledamot i Vleden VHI MGM Aktiebolag, samt styrelseledamot i Vätterleden Rental Aktiebolag.

Innehav i Bolaget: Henrik Nyberg har inget direkt innehav i Bolaget, däremot representerar han Vätterledens Invest som innehar 7 666 720 aktier, motsvarande cirka 76,7 procent av det totala antalet aktier och röster i Bolaget, före Erbjudandets genomförande och kommer äga 3 010 100 aktier, motsvarande 30,1 procent av det totala antalet aktier och röster i Bolaget, efter Erbjudandets genomförande (vid fullt utnyttjad Övertilldelningsoption). Henrik Nyberg äger, indirekt genom bolag, cirka 2,5 procent av Vätterledens Invest.



Jenny Rosberg

Född 1966. Styrelseledamot i Qualisys sedan 2025.

Jenny Rosberg har en Executive MBA från Handelshögskolan i Stockholm samt är grundare av ROPA management AB och ROPA & BOARDA AB. Hon har tidigare arbetat som Senior Vice President Global Corporate Client Group i Europa på Nasdaq Inc.

Pågående övriga uppdrag: styrelseordförande i Nya Solporten Fastighets Aktiebolag, styrelseordförande i Solporten Fastighets Aktiebolag, styrelseledamot och verkställande direktör i ROPA management AB, styrelseledamot i AB Persson Invest, styrelseledamot i C-Rad AB, styrelseledamot i CAG Group AB, styrelseledamot i Mips AB, samt styrelseledamot i ROPA & BOARDA AB.

Tidigare uppdrag (senaste fem åren): styrelseledamot i Länsförsäkringar Stockholm.

Innehav i Bolaget: Jenny Rosberg äger per dagen för Prospektet 4 180 aktier, motsvarande cirka 0,04 procent av totala antalet aktier och röster i Bolaget, genom det helägda bolaget ROPA management AB.

LEDNING

Av nedanstående tabell framgår Bolagets ledande befattningshavare, personernas befattning, det år personen anställdes i Bolaget samt deras innehav per dagen för Prospektet. I förteckningen över pågående övriga uppdrag respektive tidigare uppdrag efter tabellen anges inte uppdrag i Koncernen.

| Namn | Befattning | Anställd sedan | Innehav ⁷⁰ |
|-------------------------|--------------------------------|----------------|-----------------------|
| Ingemar Pettersson | Verkställande direktör | 2015 | 124 980 aktier |
| Annelie Skaftte Persson | Chief Financial Officer (CFO) | 2023 | - |
| Magnus Berlander | Chief Technology Officer (CTO) | 2003 | 124 980 aktier |
| Fredrik Müller | Chief Strategy Officer (CSO) | 1995 | 200 000 aktier |



Ingemar Pettersson

Född 1968. Verkställande direktör sedan 2021 och anställd sedan 2015.

Ingemar Pettersson har gått en ledarskapsutbildning genom Svenska Arbetsgivareföreningen (SAF). Ingemar har tidigare haft flertalet ledningspositioner inom exempelvis Ford Motor Company, Peugeot Sverige och Fortum under totalt nästan tjugo års tid.

Pågående övriga uppdrag: styrelseledamot i Fäkulle Invest AB.

Tidigare uppdrag (senaste fem åren): styrelseordförande i Qualisys Management AB.

Innehav i Bolaget: Ingemar Pettersson äger per dagen för Prospektet 124 980 aktier, motsvarande cirka 1,25 procent av totala antalet aktier och röster i Bolaget, genom det helägda bolaget Fäkulle Invest AB.



Annelie Skaftte Persson

Född 1965. CFO sedan 2023.

Annelie Skaftte Persson har en civilekonomexamen och en Executive Master of Business Administration från Handelshögskolan vid Göteborgs universitet. Annelie har under femton års tid varit CFO i totalt sex olika bolag, varav två listades på Nasdaq First North Growth Market. Annelie har även tidigare arbetat som Group Accounting Manager under cirka tio års tid på bland annat Nobel Biocare.

Pågående övriga uppdrag: styrelseledamot i A Skaftte Management AB, samt styrelsesuppleant i JP Software AB.

Tidigare uppdrag (senaste fem åren): styrelseordförande i Aktiebolaget Klädkällaren i Göteborg, Group Chief Financial Officer i Nordic Storage AB, Chief Financial Officer i Meva Energy, Group Chief Financial Officer i Promimic AB, Group Accounting Manager och projektledare i Geely Sweden AB, samt Senior Director Group Accounting, Internal Control and Taxes i ViaCon Group.

Innehav i Bolaget: Annelie Skaftte Persson har per dagen för Prospektet inget innehav i Bolaget.

⁷⁰ Avser eget och närstående fysiska eller juridiska personers innehav i Bolaget samt innehav i Bolaget genom kapitalförsäkring.



Magnus Berlander

Född 1978. CTO sedan 2007 och anställd sedan 2003.

Magnus Berlander har en Master of Science i Electrical Engineering från Chalmers tekniska högskola. Magnus har en mångårig erfarenhet av arbete i ledningsgrupp.

Pågående övriga uppdrag: styrelseledamot i Komfort invest AB, samt styrelsesuppleant i Elektro- & Datakomfort i Göteborg AB.

Tidigare uppdrag (senaste fem åren): styrelseledamot i Qualisys Management AB.

Innehav i Bolaget: Magnus Berlander äger per dagen för Prospektet 124 980 aktier, motsvarande cirka 1,25 procent av totala antalet aktier och röster i Bolaget, genom det helägda bolaget Komfort invest AB.



Fredrik Müller

Född 1969. CSO sedan 2021 och anställd i Koncernen sedan 1995.

Fredrik Müller har studerat på datateknik, civilingenjörsprogrammet vid Chalmers tekniska högskola. Fredrik har tidigare arbetat som bland annat verkställande direktör respektive Chief Technology Officer (CTO) inom Koncernen.

Pågående övriga uppdrag: styrelseledamot i Fredrik Müller Invest AB.

Tidigare uppdrag (senaste fem åren): styrelsesuppleant i Qtec AB.

Innehav i Bolaget: Fredrik Müller äger 200 000 aktier, motsvarande 2,0 procent av totala antalet aktier och röster i Bolaget, innan Erbjudandet och kommer äga 100 000 aktier, motsvarande 1,0 procent av totala antalet aktier och röster i Bolaget, efter Erbjudandet genom det helägda bolaget Fredrik Müller Invest AB.

ÖVRIGA UPPLYSNINGAR

Inga familjeband eller andra närstående relationer mellan Bolagets styrelseledamöter och ledande befattningshavare föreligger. Ingen styrelseledamot eller ledande befattningshavare har några privata intressen eller andra uppdrag som kan stå i strid med de uppgifter de utför för Qualisys.

Ingen styrelseledamot eller medlem av ledningsgruppen har dömts i bedrägerirelaterade mål under de senaste fem åren. Utöver vad som nämns nedan har ingen styrelseledamot eller ledande befattningshavare varit inblandad i och haft en position i en konkurs, likvidation eller konkursförvaltning under de senaste fem åren. Vidare har ingen reglerings- eller tillsynsmyndighet (inbegripet erkända yrkessammanslutningar) under de fem senaste åren officiellt bundit någon styrelseledamot eller ledande befattningshavare och/eller utfärdat påföljd mot en sådan person för ett brott. Vidare har ingen styrelseledamot eller ledande befattningshavare under de fem senaste åren förbjudits av domstol att vara medlem i en emittents förvaltnings-, lednings- eller tillsynsorgan eller att utöva ledande eller omgripande funktioner hos en emittent. Samtliga styrelseledamöter och medlemmar i ledningen kan nås via Bolagets kontor med adress Kvarnbergsgatan 2, 411 05 Göteborg.

Daniel Pettersson var styrelseordförande och Henrik Nyberg var styrelseledamot i Cofa Plastics Sweden Aktiebolag när bolagsstämman beslutade den 1 mars 2024 att bolaget skulle likvideras (så kallad frivillig likvidation). Bolagsverket beslutade om likvidation från och med den 1 mars 2024 och likvidationen avslutades den 22 oktober 2024.

REVISOR

Öhrlings PricewaterhouseCoopers AB, 113 97 Stockholm, ("PwC") har varit Bolagets revisor sedan 2015 och omvaldes på årsstämman 2024 för perioden intill slutet av nästa årsstämma. Johan Palmgren (född 1974) har sedan 2019 varit Bolagets huvudansvariga revisor. Johan Palmgren är auktoriserad revisor och medlem i FAR (branschorganisationen för auktoriserade revisorer i Sverige). PwC har varit revisor under hela den period som den historiska finansiella informationen i detta Prospekt omfattar.



Bolagsstyrning

Qualisys är ett svenskt publikt aktiebolag. Qualisys bolagsstyrning regleras av svensk lag och interna regler och föreskrifter. Från och med att Bolagets aktier har upptagits till handel på Nasdaq First North Premier kommer Bolaget också följa Nasdaq First North Growth Markets Rulebook samt Svensk kod för bolagsstyrning ("Koden").

Koden ska i sin helhet tillämpas från och med tidpunkten för noteringen. Koden bygger på principen "följ eller förklara" vilket innebär att ett bolag som tillämpar Koden inte vid varje tillfälle måste följa samtliga regler i Koden. Om ett bolag bedömer att en viss regel inte passar med hänsyn till bolagets särskilda omständigheter kan bolaget välja att avvika från denna regel, vilket då ska redovisas genom att orsakerna till avvikelserna anges i bolagsstyrningsrapporten. Per dagen för Prospektet förväntar sig inte Bolaget inte att rapportera någon avvikelse från Koden i bolagsstyrningsrapporten med undantag för valberedningen, se avsnittet "Valberedning" nedan.

BOLAGSSTÄMMA

Enligt aktiebolagslagen är bolagsstämman Bolagets högsta beslutsfattande organ och det forum där aktieägarna kan utöva inflytande över Bolaget. Varje aktieägare som är införd i eget namn i den förda aktieboken på avstämningsdagen och som anmält sitt deltagande i tid har rätt att delta i bolagsstämma och rösta för sitt aktieinnehav. En aktieägare som inte personligen kan närvara vid bolagsstämman ges möjlighet att utöva sin rätt genom ett ombud.

Årsstämma ska hållas inom sex månader från räkenskapsårets utgång. Årsstämmans uppgifter regleras i aktiebolagslagen. Genom omröstning på årsstämman beslutas bland annat om val av styrelse och revisorer respektive vilka arvoden de ska erhålla, förändringar i bolagsordningen samt behandla andra lagstadgade ärenden såsom beslut om ansvarsfrihet, fastställande av balans- och resultaträkningar, liksom disposition av Bolagets resultat. Styrelsen och revisorerna liksom representanter från bolagsledningen är som huvudregel närvarande vid årsstämman för att kunna besvara frågor.

Qualisys offentliggör tid och plats för årsstämman så snart styrelsen fattat beslut därom. Beslut som fattas på årsstämman fattas i enlighet med aktiebolagslagens bestämmelser kring majoritetens storlek. Kallelse till årsstämma och extra bolagsstämma ska ske genom kungörelse i Post- och Inrikes Tidningar samt på Bolagets hemsida. Meddelande om att kallelse utfärdats ska dessutom annonseras i Dagens Industri. Kallelse till årsstämma eller extra bolagsstämma där fråga om ändring av bolagsordningen kommer att behandlas ska utfärdas tidigast sex och senast fyra veckor före stämman. Kallelse till annan extra bolagsstämma ska utfärdas tidigast sex veckor och senast två veckor före stämman.

VALBEREDNING

Bolag som följer Koden ska ha en valberedning. Enligt Koden ska bolagsstämman utse valberedningens ledamöter alternativt ange hur ledamöterna ska utses. Valberedningen ska enligt Koden bestå av minst tre ledamöter och en majoritet av dessa ska vara oberoende i förhållande till Bolaget och koncernledningen. Minst en ledamot i valberedningen ska därutöver vara oberoende i förhållande till den röstmässigt största ägaren eller den största grupp av aktieägare som samverkar rörande Bolagets förvaltning.

Per dagen för Prospektet har Bolaget ingen valberedning. Styrelsen i Qualisys har beslutat att föreslå att årsstämman 2025 beslutar om att anta följande principer för valberedningen och att en valberedning därmed inrättas.

Principer för valberedningen

Sammansättning

Valberedningen, som väljs för tiden intill dess att en ny valberedning har blivit utsedd, ska bestå av styrelsens ordförande samt minst två och högst tre övriga ledamöter.

Envar av Bolagets röstmässigt tre största aktieägare per den sista bankdagen i september året före årsstämman enligt ägarstatistik från Euroclear Sweden AB, eller motsvarande tillförlitlig aktieägarstatistik, ska äga rätt att utse en ledamot i valberedningen.

För det fall någon eller några av de aktieägare som ombeds föreslå en ledamot avstår från att lämna förslag, eller på annat sätt kan anses ha avstått från en sådan rätt, ska den röstmässigt största aktieägaren som står näst på tur och som ännu inte har utsett en ledamot till valberedningen, med beaktande av Bolagets 20 röstmässigt största aktieägare, ges rätt att utse en ledamot i valberedningen.

För det fall färre än tre av de röstmässigt största aktieägarna väljer att utse en ledamot i valberedningen, ska de redan utsedda ledamöterna i valberedningen ha rätt, men ingen skyldighet, att gemensamt utse ytterligare ledamot eller ledamöter i valberedningen utifrån de kvalifikationskrav som anges nedan. Samtliga tillkommande ledamöter i valberedningen ska vara oberoende i förhållande till Bolaget, inneha rätt kompetens för uppdraget och/eller företrädesvis vara bekanta med Bolaget eller den bransch inom vilken Bolaget verkar. För det fall färre än två av de röstmässigt största aktieägarna väljer att utse en ledamot i valberedningen, ska rätten enligt detta stycke i stället anses utgöra en skyldighet för att uppnå kravet på lägsta antalet ledamöter i valberedningen.

För det fall inte ledamöterna i valberedningen enas om annat, ska valberedningens ordförande vara den som är utsedd av den röstmässigt största aktieägaren. Styrelsens ordförande får inte vara valberedningens ordförande. Valberedningens ordförande ska ha utslagsröst vid lika röstetal.

För det fall en aktieägare som har utsett ledamöter i valberedningen tidigare än fyra månader före årsstämman inte längre är bland de tre röstmässigt största aktieägarna, kan valberedningen besluta att ledamot utsedd av sådan aktieägare inte längre ska vara ledamot i valberedningen.

För det fall ledamot avgår ur valberedningen innan dess arbete är slutfört, och om valberedningen anser att det finns behov att ersätta ledamoten, ska en ersättare utses. En sådan ersättare ska utses av den aktieägare som den avgående ledamoten utsetts av, under förutsättning att den aktieägaren fortfarande är en av de tre röstmässigt största aktieägarna och annars av den aktieägare som storleksmässigt står näst i tur.

Arvode ska inte utgå till valberedningens ledamöter, med undantag för nedan och för eventuell extern ledamot eller ledamöter som utsetts gemensamt av valberedningens övriga ledamöter i enlighet med principerna ovan. Sådan gemensamt utsedd ledamot eller ledamöter har rätt till en fast ersättning för valberedningens arbete om ett halvt prisbasbelopp exklusive moms, varvid prisbasbeloppet per året före årsstämman ska tillämpas. Valberedningen får belasta Bolaget med skäligena kostnader för resor, administration, möjliga rekryteringskostnader och övriga nödvändiga kostnader som uppstår för valberedningen i samband med dess arbete.

Bolaget ska i god tid före årsstämman på Bolagets webbplats lämna uppgift om namnen på ledamöterna i valberedningen och om ledamot utsetts av viss aktieägare ska aktieägarens namn anges. Bolaget ska offentliggöra förändringar i valberedningens sammansättning så snart som möjligt.

Instruktion för valberedningen

Styrelsens ordförande ska sammankalla valberedningen till dess första sammanträde så snart som möjligt efter att valberedningen utsetts.

Valberedningen ska till nästkommande årsstämma lämna förslag till:

- a) val av ordförande vid stämman;
- b) beslut om antal styrelseledamöter och styrelsesuppleanter;
- c) beslut om styrelsearvode för styrelseordförande och envar av övriga styrelseledamöter, inklusive arbete i styrelsens utskott;
- d) val av styrelseledamöter och, i förekommande fall, styrelsesuppleanter;
- e) val av styrelseordförande;
- f) beslut om antal revisorer;
- g) beslut om arvode till revisor(erna);
- h) val av revisor(er);
- i) i den mån det anses nödvändigt, beslut om principer för valberedningen.

I samband med sitt uppdrag ska valberedningen i övrigt utföra de uppgifter som enligt Koden tillkommer valberedningen. All information som valberedningens ledamöter erhåller inom ramen för sitt uppdrag eller annars erhåller av Bolaget ska behandlas strikt konfidentiellt och får inte obehörigen röjas för tredje part innan informationen har offentliggjorts.

STYRELSEARBETET

Bolaget har att iakttä aktiebolagslagens bestämmelser om bolagsstyrning. Enligt bolagsordningen ska styrelsen bestå av lägst tre och högst tio ledamöter med högst tre suppleanter. Styrelsen ansvarar för Bolagets organisation och förvaltning och utser verkställande direktör.

Styrelsen sammanträder enligt ett årligt schema minst fyra gånger per år, utöver det konstituerande styrelsesammanträdet, och utöver dessa styrelsemöten kan ytterligare styrelsemöten sammankallas för att hantera frågor som inte kan hänskjutas till ett ordinarie styrelsemöte. Under räkenskapsåret 2024 ägde fyra (4) protokollförda styrelsemöten rum. Utöver styrelsemötena har styrelseordföranden och verkställande direktören en fortlöpande dialog rörande ledningen av Bolaget.

Styrelsen följer en skriftlig arbetsordning som revideras årligen och som ska fastställas på det konstituerande styrelsemötet varje år. Arbetsordningen innehåller bland annat instruktioner för arbetsfördelningen mellan styrelsen och verkställande direktören samt fördelningen av arbete mellan styrelseledamöterna samt revisionskommitténs och ersättningskommitténs uppgifter. I samband med det konstituerande styrelsemötet fastställer styrelsen även vd-instruktionen, vilken styr vd:s arbetsuppgifter, rapporteringsinstruktion, vilken fastställer vilken löpande rapportering styrelsen ska erhålla, delegationsordning, vilken fastställer vilka beslut styrelsen delegerat till vd eller andra inom organisationen samt attestordning, vilken sätter gränserna för vd:s, ledningsgruppens och övriga anställdas rätt att beställa varor och tjänster samt vilka som får godkänna betalningar. Vidare har instruktioner för den interna kontrollen och den ekonomiska rapporteringen fastställts. Därutöver har bland annat följande policys fastställts: insiderinformationspolicy, kommunikationspolicy och riskhanteringspolicy. Samtliga policys och övriga interna regelverk och styrdokument ses över kontinuerligt och uppdateras vid behov.

ERSÄTTNINGS- OCH REVISIONSUTSKOTT

Per dagen för Prospektet utgör styrelsen i sin helhet ersättnings- respektive revisionsutskott.

Ersättningsutskottet

Ersättningsutskottet ska bland annat bereda styrelsens beslut i frågor om ersättningsprinciper, ersättningar och andra anställningsvillkor för Bolagets ledande befattningshavare



samt följa upp och utvärdera tillämpningen av de riktlinjer för ersättning till ledande befattningshavare som bolagsstämman beslutat om, se avsnittet Bolagsstyrning – Riktlinjer för ersättning till ledande befattningshavare). Syftet med ersättningsutskottet är att säkerställa beredning och övervakning av ersättning till Bolagets anställda och särskilt ersättning till den ledande verkställande direktören och andra personer i Bolagets bolagsledning.

Revisionsutskottet

I revisionsutskottets uppgifter ingår bland annat att övervaka Bolagets finansiella rapportering och effektiviteten i Bolagets interna kontroll, internrevision och tillförlitlighet. Revisionsutskottets syfte är att höja kvaliteten på revisionen av Bolaget och Koncernen samt höja kvaliteten och förbättra övervakningen och kontrollen av Bolagets finansiella riskexponering och riskhantering.

VERKSTÄLLANDE DIREKTÖR OCH ÖVRIGA LEDANDE BEFATTNINGSHAVARE

Den verkställande direktören är underordnad styrelsen och ansvarar för Bolagets löpande förvaltning och den dagliga driften. Arbetsfördelningen mellan styrelsen och verkställande direktören anges i arbetsordningen för styrelsen och i vd-instruktionen. Verkställande direktören ansvarar också för att upprätta rapporter och sammanställa information från ledningen inför styrelsemöten och är, som huvudregel, föredragande av materialet på styrelsemötena tillsammans med Bolagets CFO.

Enligt instruktionerna för rapportering är den verkställande direktören ansvarig för finansiell och operationell rapportering i Bolaget och ska följaktligen säkerställa att styrelsen erhåller tillräckligt med information för att styrelsen fortlöpande ska kunna utvärdera Bolagets finansiella ställning samt status i förhållande till uppsatta mål.

Verkställande direktör ska hålla styrelsen kontinuerligt informerad om utvecklingen av Bolagets verksamhet, omsättningsutveckling, Bolagets resultat och ekonomiska ställning, likviditets- och kreditläge, viktigare affärshändelser samt varje annan händelse, omständighet eller förhållande som kan antas vara av väsentlig betydelse för Bolagets aktieägare.

Verkställande direktör och övriga ledande befattningshavare presenteras i avsnitt *”Styrelse, ledande befattningshavare och revisor”*.

ERSÄTTNING TILL STYRELSELEDAMÖTER, VERKSTÄLLANDE DIREKTÖR OCH LEDANDE BEFATTNINGSHAVARE

Riktlinjer för ersättning till verkställande direktör och ledande befattningshavare

Styrelsen i Qualisys har beslutat att föreslå att årsstämman 2025 beslutar om att anta riktlinjer för ersättning till verkställande direktör och ledande befattningshavare. Riktlinjernas Riktlinjerna omfattar dels ersättning till verkställande direktör dels ersättning till övriga ledande befattningshavare i Bolagets

bolagsledning. Riktlinjerna omfattar inte ersättningar som beslutas separat av bolagsstämman. De föreslagna riktlinjernas väsentliga innehåll presenteras i det följande.

Riktlinjerna är framåtblickande, vilket innebär att de ska tillämpas på ersättningar som avtalas, och förändringar som görs i redan avtalade ersättningar, efter att dessa föreslagna riktlinjer antagits av årsstämman.

Riktlinjernas främjande av Qualisys affärsstrategi, långsiktiga intressen och hållbarhet

En framgångsrik implementering av Qualisys affärsstrategi och tillvaratagande av Qualisys långsiktiga intressen, inklusive dess hållbarhet, förutsätter att Bolaget kan behålla och rekrytera kvalificerade ledande befattningshavare. Dessa riktlinjer möjliggör för Qualisys att erbjuda ledande befattningshavare konkurrenskraftiga totalersättningar. Vidare ska riktlinjerna stimulera ett ökat intresse för Qualisys verksamhet och resultatutveckling i sin helhet samt höja motivationen hos de ledande befattningshavarna.

Formerna för ersättning m.m.

Qualisys ska erbjuda marknadsmässig ersättning som ska baseras på faktorer som arbetsuppgifternas betydelse, medarbetarens kompetens, erfarenhet och prestation. Ersättning till Qualisys ledande befattningshavare ska kunna bestå av fast ersättning, rörlig ersättning, pensionsförmåner, försäkringar och övriga förmåner. Bolagsstämman kan därutöver, oberoende av dessa riktlinjer, besluta om exempelvis aktie- och aktiekursrelaterade ersättningar (incitamentsprogram).

Fast och rörlig ersättning

Ledande befattningshavare ska ha en fast kontant grundlön som är marknadsmässig och baserad på varje befattningshavares kompetens, erfarenhet, prestation, ansvarsområde samt positions betydelse för Bolaget. Den fast ersättningen ska normalt utvärderas årligen. Ledande befattningshavare ska inte erhålla arvode för eventuella styrelseuppdrag i Bolagets moder- eller dotterbolag.

Utöver den fasta ersättningen kan rörlig ersättning utgå. Den rörliga ersättningen ska vara kopplad till prestationsbaserade mål och/eller mätbara kriterier som ska vara utformade så att de främjar Bolagets affärsstrategi och långsiktiga intressen. Den rörliga ersättningen får aldrig sammanlagt överstiga 35 procent av befattningshavarens årliga fasta ersättning.

Pensionsförmåner

Ledande befattningshavare ska erbjudas premiebaserade pensionsavtal såvida inte ledande befattningshavare, i förekommande fall, omfattas av förmånsbestämd pension enligt tvingande kollektivavtalsbestämmelser. Pensionspremierna för premiebaserad pension får uppgå till högst 20 procent av befattningshavarens årliga fasta ersättning. Rörlig ersättning

ska inte vara pensionsgrundande.

Övriga förmåner

Ledande befattningshavare får erhålla sedvanliga icke-monetära övriga förmåner, såsom tjänstebil, friskvård, sjukvårdsförsäkring och företagshälsovård. Bolagets kostnader för sådana övriga förmåner får inte överstiga 15 procent av befattningshavarens årliga fasta ersättning.

Upphörande av anställning

Uppsägningstid för ledande befattningshavare, med undantag av verkställande direktören, får vara högst sex månader. Uppsägningstid för den verkställande direktören får vara högst sex månader vid uppsägning från den verkställande direktörens sida och högst tolv månader vid uppsägning från Bolagets sida.

Därutöver kan ersättning för eventuellt åtagande om konkurrensbegränsning utgå. Sådan ersättning ska kompensera för eventuellt inkomstbortfall. Den månatliga ersättningen för eventuellt konkurrensbegränsning får uppgå till högst 60 procent av den månatliga fasta ersättningen vid tidpunkten för anställningens upphörande. Ersättningen ska utgå under den tid som åtagandet om konkurrensbegränsningen gäller enligt avtal, vilket får vara högst arton månader efter anställningens upphörande.

Ersättning till styrelsen

Ersättning till styrelsen beslutas av årsstämman efter förslag från valberedningen. Dock äger styrelsen rätt att i särskilda fall uppdraga någon enskild ledamot att utföra konsulttjänster åt Bolaget inom deras respektive kompetensområde. Stämmodvalda styrelseledamöter ska i dessa fall kunna arvoderas för tjänster som inte utgör styrelsearbete. För dessa tjänster ska utgå ett marknadsmässigt arvode vilket ska godkännas av styrelsen. Detta gäller också om arbetet utförs genom ett av styrelseledamoten helägt eller delägt bolag.

Ersättning till styrelseledamöter

Arvode och annan ersättning till styrelseledamöterna, inklusive ordföranden, fastställs av bolagsstämman. Vid den extra bolagsstämman den 7 januari 2025 beslutades att arvode ska utgå till styrelsens ordförande med 500 000 SEK och till övriga ledamöter som inte är anställda i Bolaget eller i Vätterledens Invests koncern med 225 000 SEK vardera. Styrelsens ledamöter har inte rätt till några förmåner efter att deras uppdrag som styrelseledamöter har upphört.

Det har inte utbetalats några ersättningar och övriga förmåner till styrelsen under räkenskapsåret 2024.

Ersättning till verkställande direktör och ledande befattningshavare

I nedanstående tabell redovisas ersättningar och övriga förmåner till den verkställande direktören och övriga ledande befattningshavare för räkenskapsåret 2024. Ingen av de ledande befattningshavarna har ingått avtal med Bolaget avseende förmåner vid uppdragets upphörande, med undantag för, i förekommande fall, ersättning för åtagande om konkurrensbegränsning.

| | Grundlön (SEK) | Pensionskostnad (SEK) | Övrig ersättning (SEK) ⁷¹ | Summa (SEK) |
|--------------------------------------|------------------|-----------------------|--------------------------------------|------------------|
| Ingemar Pettersson | 1 514 333 | 420 642 | 92 790 | 2 027 765 |
| Övriga tre ledande befattningshavare | 3 260 400 | 420 552 | 190 000 | 3 870 952 |
| Summa (SEK) | 4 774 733 | 841 194 | 282 790 | 5 898 717 |

Aktie- och aktiekursbaserade incitamentsprogram ska i förekommande fall beslutas av bolagsstämman.

Avsatt och/eller upplupen ersättning

Varken Qualisys eller Bolagets dotterbolag har avsatta eller upplupna belopp för pensioner och förmåner eller liknande efter styrelseledamots eller ledande befattningshavares avträdande av tjänst eller uppdrag.

REVISION

Revisorn ska granska Bolagets årsredovisning och räkenskaper samt styrelsens och verkställande direktörens förvaltning. Efter varje räkenskapsår ska revisorn lämna en revisionsberättelse och en koncernrevisionsberättelse till årsstämman. Enligt Bolagets bolagsordning ska Bolaget ha en auktoriserad revisor eller registrerat revisionsbolag med eller utan revisorsuppleanter. Bolagets revisor är PwC med Johan Palmgren som huvudansvarig revisor. Bolagets revisor presenteras i avsnittet "Styrelse, ledande befattningshavare och revisor".

Under räkenskapsåret 2024 uppgick den totala ersättningen till Bolagets revisor till cirka 437,8 TSEK.

INTERN KONTROLL

Styrelsens ansvar för den interna kontrollen regleras av aktiebolagslagen, årsredovisningslagen samt Koden. Styrelsen ska bland annat se till att Bolaget har god intern kontroll och formaliserade rutiner som säkerställer att fastlagda principer för rapportering och intern kontroll efterlevs, samt att det finns ändamålsenliga system för uppföljning och kontroll av Bolagets verksamhet och de risker som Bolaget och dess verksamhet är förknippad med. Rutinerna för den interna kontrollen avseende den finansiella rapporteringen har utformats i syfte att säkerställa en tillförlitlig övergripande finansiell rapportering och extern rapportering i enlighet med IFRS så som den antagits av EU, tillämpliga lagar, regler samt övriga krav på noterade bolag.

Qualisys har ett antal interna styrdokument, däribland policyer och andra typer av handböcker, för att säkerställa Bolagets bedömning och hantering av risker, att Bolagets önskade arbetssätts och -rutiner efterlevs samt efterlevnaden av tillämpliga lagar och regler. Dessa styrdokument utgör en del av Qualisys ramverk för intern kontroll. Qualisys har bland annat styrdokument avseende exempelvis insiderinformation, kommunikation och bolagsstyrning.

Intern kontrollmiljö

En god intern kontroll kräver också en fungerande kontrollmiljö. Hos Qualisys utgörs kontrollmiljön bland annat av organisationsstruktur med definierade ansvarsområden och rapporteringsvägar samt ett systematiskt kvalitetsarbete och styrdokument i form av policy, rutiner samt arbetsinstruktioner.

Styrelsen har som nämnts ovan det övergripande ansvaret för den interna kontrollen och styrelsens arbetsfördelning framgår av styrelsens arbetsordning. I instruktionen för den verkställande direktören har fastslagits hur rapporteringen till styrelsen ska utformas. Styrelsen har också delegerat ansvaret för att upprätthålla en effektiv kontrollmiljö till den verkställande direktören även om styrelsen fortsatt är ytterst ansvarig. Rutiner har skapats för att förse styrelsen med nödvändiga rapporter för att löpande kunna bedöma risker och tillgodose kraven på adekvat intern kontroll och rapportering.

⁷¹ Den övrig ersättning består av rörlig ersättning.

Riskbedömning

Baserat på Bolagets verksamhet, mål och vision görs en riskbedömning med syfte att identifiera och utvärdera de väsentligaste riskerna som kan påverka Bolagets verksamhet. Riskbedömningen ska göras årligen av den verkställande direktören tillsammans med ledningsgruppen. Baserat på den riskbedömning som genomförs är målsättningen att interna kontroller utformas för att täcka de identifierade riskerna och etablera en effektiv intern kontrollmiljö.

Utvärdering av processer

Bolaget utvärderar regelbundet processerna för intern kontroll för att säkerställa att alla komponenter fungerar och att styrelsen kan upprätthålla adekvat översikt. Avrapportering till styrelse sker minst årligen i enlighet med styrdokumentet.

De externa revisorerna, Bolagets ekonomifunktion och revisionsutskottet/styrelsen har löpande kontakt under hela räkenskapsåret i syfte att tidigt fånga upp eventuella risker och hantera frågeställningar som kan påverka den finansiella rapporteringen. Revisorerna rapporterar också regelbundet till styrelsen.

Rapportering och informationsflöde

Rapportering och informationsflöde är en mycket viktig komponent för de interna kontrollprocesserna. Styrelsen får kontinuerlig rapportering från Bolagets ledning, exempelvis i form av löpande rapporteringar från Bolagets verkställande direktör om exempelvis Koncernens verksamhet, finansiella ställning, kapitalbehov samt viktiga verksamhetshändelser. Vid varje styrelsesammanträde ska Bolagets verkställande direktör göra en rapportering och, i förekommande fall, även styrelsens revisions- och ersättningsutskott.

Den interna informationen och kommunikationen handlar om att tillförsäkra att Bolagets medarbetare är uppdaterade avseende för dem relevanta interna kontrollprocesser och senaste versionen av policys, rutiner för standardiserat arbete och arbetsinstruktioner. Riskhantering, interna kontroller och avvikelserapportering hanteras regelbundet på möten för hela personalen, för specifika funktioner och för ledningen.

Den externa informationen, som huvudsakligen sker via pressmeddelanden och även återfinns på Bolagets hemsida, syftar till att hålla marknaden uppdaterad om utvecklingen av Bolagets verksamhet och se till att Qualisys lever upp till kraven på korrekt informationsgivning till marknaden. Detta styrs också av Bolagets fastlagda informations- och kommunikationspolicy.



Aktier, aktiekapital och ägarförhållanden

ALLMÄN INFORMATION

Enligt Bolagets bolagsordning ska aktiekapitalet vara lägst 500 000 SEK och högst 2 000 000 SEK och antal aktier vara lägst 10 000 000 och högst 40 000 000. Samtliga aktier är av samma aktieslag. Per den 1 januari 2024 uppgick aktiekapitalet i Bolaget till 100 000 SEK fördelat på 1 000 aktier och per den 31 december 2024 uppgick aktiekapitalet i Bolaget till 500 000 SEK fördelat på 1 000 aktier.

Per dagen för Prospektet uppgår aktiekapitalet i Bolaget till 500 000 SEK fördelat på 10 000 000 aktier. Aktierna är denominerade i SEK och varje aktie har ett kvotvärde om 0,05 SEK. Aktierna i Bolaget har emitterats i enlighet med svensk rätt. Samtliga aktier är fullt betalda och fritt överlåtbara.

VISSA RÄTTIGHETER FÖRENADE MED AKTIERNA

De rättigheter som är förenade med aktier som är emitterade av Bolaget, inklusive de rättigheter som följer av bolagsordningen, kan endast ändras i enlighet med de förfaranden som anges i aktiebolagslagen. Nedan följer rättigheter som är förenade med aktierna.

Rösträtt

Varje aktie i Bolaget medför en röst på bolagsstämma. Vid bolagsstämma får varje röstberättigad rösta för det fulla antalet ägda och företrädna aktier utan begränsning i rösträtten.

Företrädesrätt till nya aktier

Beslutar Bolaget att genom kontant- eller kvittningsemission ge ut nya aktier, teckningsoptioner som berättigar till teckning av aktier eller konvertibler som berättigar till utbyte mot aktier, har aktieägarna som huvudregel företrädesrätt till teckning i förhållande till det antal aktier de förut äger.

Rätt till utdelning och överskott i händelse av likvidation
Samtliga aktier medför lika rätt till andel i Bolagets vinst och till eventuellt överskott vid likvidation. Vinstutdelning beslutas av bolagsstämman och utbetalning ombesörjs av Euroclear. Utdelning får endast ske med ett sådant belopp att efter utdelning finns full täckning för Bolagets bundna egna kapital och endast om utdelningen framstår som försvarlig med hänsyn till (i) de krav som verksamhetens art, omfattning och risker ställer på storleken av det egna kapitalet samt (ii) Bolagets konsolideringsbehov, likviditet och ställning i övrigt (den så kallade försiktighetsregeln). Samtliga aktieägare som är registrerade i den av Euroclear förda aktieboken på av bolagsstämman beslutad avstämningsdag för utdelningen är berättigad att motta utdelning. Om aktieägare inte kan nås för mottagande av utdelning kvarstår aktieägarens fordran på Bolaget och begränsas endast genom allmänna regler för preskription. För det fall fordran preskriberas förfaller utdelningsbeloppet till Bolaget.

Bolaget tillämpar inte några restriktioner eller särskilda förfaranden vid utdelning till aktieägare som är bosatta utanför Sverige, med undantag för eventuella begränsningar som följer av bank- och/eller clearingsystem i relevant jurisdiktion. Vänligen läs avsnittet "Vissa skattefrågor i Sverige" avseende eventuell beskattning.

I händelse av likvidation av Bolaget har aktieägare rätt till andel av överskottet i proportion till det antal aktier som innehas av aktieägaren.

OFFENTLIGA UPPKÖPSERBJUDANDEN OCH TVÅNGSINLÖSEN

Bolagets aktier omfattas av takeover-regler för vissa handelsplattformar som utfärdats av Aktiemarknadens självregleringskommitté ("Takeoverreglerna"). Ett offentligt uppköpserbjudande kan gälla alla eller en del av aktierna i ett bolag och kan antingen vara frivilligt eller obligatoriskt (så kallad budplikt). Budplikt uppstår när en aktieägare, ensam eller tillsammans med närstående, uppnår ett innehav som representerar minst tre tiondelar av röstetalet för samtliga aktier i ett bolag.

För det fall att styrelsen eller verkställande direktören i Qualisys, på grund av information som härrör från den som avser att lämna ett offentligt uppköpserbjudande avseende aktier i Bolaget, har grundad anledning att anta ett sådant erbjudande är nära förstående, eller om ett sådant erbjudande har lämnats, får Qualisys enligt Takeoverreglerna endast efter beslut av bolagsstämman vidta åtgärder som är ägnade att försämra förutsättningarna för erbjudandets lämnande eller genomförande. Qualisys får oaktat detta söka efter alternativa erbjudanden.

Vid ett offentligt uppköpserbjudande ska en aktieägare under acceptfristen ta ställning till erbjudandet. En aktieägare har rätt att antingen acceptera eller förkasta erbjudandet. En aktieägare som har accepterat ett offentligt uppköpserbjudande är som utgångspunkt bunden av sin accept. En aktieägare kan dock under vissa omständigheter återkalla sin accept, till exempel om lämnad accept har varit villkorad av uppfyllandet av vissa villkor. Om en aktieägare väljer att förkasta, eller inte besvarar, ett offentligt uppköpserbjudande kan aktieägarens aktier bli föremål för tvångsinlösen för det fall den som lämnat erbjudandet uppnår ett innehav som representerar mer än nio tiondelar av aktierna i aktiebolaget genom erbjudandet.

Tvångsinlösen innebär att en majoritetsaktieägare som innehar mer än nio tiondelar av aktierna i ett bolag, oavsett aktiernas röstvärde, har en lagstadgad rättighet att lösa in återstående aktier som inte redan innehas av majoritetsaktieägaren. På motsvarande sätt har den vars aktier kan lösas in rätt att få sina aktier inlösta av majoritetsaktieägaren. Priset på aktier som inlöses genom tvångsinlösen kan fastställas på två sätt. Om majoritetsaktieägaren har lämnat ett offentligt

uppköpserbjudande till andra aktieägare vilket accepterats av minst nio tiondelar av aktieägarna, ska lösenbeloppet motsvara det erbjudna vederlaget för aktierna, om inte särskilda skäl motiverar annat. I övriga fall ska lösenbeloppet för aktierna motsvara det pris som kan påräknas vid en försäljning av aktierna under normala förhållanden. Denna process för bestämmande av skälig ersättning för aktier som inlösen genom tvångsinlösen utgör en del i det aktiebolagsrättsliga minoritetsskyddet, vilket har till syfte att skapa en rättvis behandling av samtliga aktieägare. Eventuella tvister om inlösen ska prövas av skiljemän.

Qualisys aktier är inte föremål för erbjudande som lämnats till följd av budplikt, inlösenrätt eller lösningsskyldighet. Det har inte förekommit några offentliga uppköpserbjudanden beträffande Qualisys aktier under det innevarande eller föregående räkenskapsåret.

UTDELNINGSPOLICY

Styrelsen har antagit en utdelningspolicy som innebär att Qualisys i första hand avser återinvestera kassaflödena till investeringar i lönsam tillväxt. Eventuell överlikviditet avses delas ut till aktieägarna.

| Tidpunkt ⁷² | Händelse | Teckningskurs | Förändring antal aktier | Totalt antal aktier | Förändring aktiekapital (SEK) | Totalt aktiekapital (SEK) |
|------------------------|------------------|---------------|-------------------------|---------------------|-------------------------------|---------------------------|
| 2015-02-03 | Nybildning | - | 1 000 | 1 000 | 100 000 | 100 000 |
| 2024-02-03 | Fondemission | - | - | 1 000 | 400 000 | 500 000 |
| 2025-01-10 | Split (1:10 000) | - | 9 999 000 | 10 000 000 | - | 500 000 |

TECKNINGSOPTIONER, KONVERTIBLER ELLER ANDRA SKULDINSTRUMENT

Per dagen för Prospektet finns det inga utestående teckningsoptioner, konvertibler eller andra liknande finansiella skuldinstrument som kan berättiga till teckning av aktier eller på annat sätt påverka aktiekapitalet i Bolaget.

ÄGARFÖRHÅLLANDEN

Per dagen för Prospektet har Bolaget elva (11) aktieägare. I tabellen nedan redovisas aktieägare med ett innehav motsvarande minst fyra procent av det totala antalet aktier och röster i Bolaget innan Erbjudandet samt innehav bland styrelseledamöter och ledande befattningshavare per dagen för Prospektet.

HANDEL I AKTIERNA

Nasdaq Stockholm AB beslöt den 5 februari 2025 att Qualisys uppfyller gällande noteringskrav för Nasdaq First North Premier och första dag för handel i Bolagets aktier beräknas vara den 21 februari 2025. Nasdaq Stockholm AB kommer att godkänna en ansökan om upptagande till handel av Bolagets aktier på Nasdaq First North Premier under förutsättning att vissa sedvanliga villkor uppfylls såsom att ingenting inträffar i Bolaget före första dagen för handel på Nasdaq First North Premier som skulle kunna föranleda en annan bedömning samt att spridningskravet för Bolagets aktier är uppfyllt.

AKTIEKAPITALET UTVECKLING

I nedanstående tabell återfinns en sammanfattning över den historiska utvecklingen för Bolagets aktiekapital sedan Bolaget grundades 2015 till och med dagen för Prospektet.

Det föreligger inga röstvärdesskillnader för Bolagets större aktieägare utan varje aktie berättigar till en (1) röst på bolagsstämma.

Per dagen för Prospektet är den största aktieägaren i Bolaget Vätterledens Invest. Vätterledens Invest innehar per dagen för Prospektet och innan genomförandet av Erbjudandet cirka 76,7 procent av det totala antalet aktier och röster i Bolaget. Vätterledens Invest kan komma att sälja högst 4 656 620 befintliga aktier i Erbjudandet, inklusive under Övertilldelningsoptionen kopplad till Erbjudandet. Vätterledens Invest kommer därmed att inneha aktier motsvarande minst 30,1 procent av aktierna och rösterna i Qualisys efter Erbjudandets genomförande. Vätterledens Invest kan därigenom även fortsatt kunna utöva kontroll över Bolaget. Kontrollen begränsas emellertid av aktiebolagslagen bestämmelser.

⁷² Avser tidpunkt då beslutet registrerades hos Bolagsverket om inte annat anges.

| Aktieägare | Ägande före Erbjudandets genomförande (aktier och röster) | | Ägande efter Erbjudandets genomförande (aktier och röster) förutsatt att Övertilldelningsoptionen inte utnyttjas | | Ägande efter Erbjudandets genomförande (aktier och röster) förutsatt att Övertilldelningsoptionen utnyttjas till fullo | |
|---|---|---------------|--|---------------|--|---------------|
| | Antal aktier | Procent (%) | Antal aktier | Procent (%) | Antal aktier | Procent (%) |
| Större aktieägare | | | | | | |
| Vätterledens Invest Aktiebolag | 7 666 720 | 76,67 | 3 686 720 | 36,87 | 3 010 100 | 30,10 |
| Handelsbanken Fonder AB | 510 000 | 5,10 | 754 000 | 7,54 | 754 000 | 7,54 |
| Investment AB Spiltan | 510 000 | 5,10 | 576 000 | 5,76 | 576 000 | 5,76 |
| Swedbank Robur Fonder AB | 420 000 | 4,20 | 477 000 | 4,77 | 477 000 | 4,77 |
| Totalt | 9 106 720 | 91,07 | 5 493 720 | 54,94 | 4 817 100 | 48,17 |
| Styrelse och ledande befattningshavare | | | | | | |
| Peter Gille | 8 340 | 0,08 | 8 340 | 0,08 | 8 340 | 0,08 |
| Jenny Rosberg* | 4 180 | 0,04 | 4 180 | 0,04 | 4 180 | 0,04 |
| Ingemar Pettersson* | 124 980 | 1,25 | 124 980 | 1,25 | 124 980 | 1,25 |
| Magnus Berlander* | 124 980 | 1,25 | 124 980 | 1,25 | 124 980 | 1,25 |
| Fredrik Müller* | 200 000 | 2,00 | 100 000 | 1,0 | 100 000 | 1,00 |
| Totalt: | 462 480 | 4,62 | 362 480 | 3,62 | 362 480 | 3,62 |
| Övriga aktieägare | 430 800 | 4,31 | 0 | 0,00 | 0 | 0,00 |
| Nya aktieägare | - | - | 4 143 800 | 41,44 | 4 820 420 | 48,20 |
| SUMMA | 10 000 000 | 100,00 | 10 000 000 | 100,00 | 10 000 000 | 100,00 |

*Genom helägda bolag.

NÄRMARE INFORMATION OM SÄLJANDE AKTIEÄGARE OCH FÖRSÄLJNING AV BEFINTLIGA AKTIER I ERBJUDANDET

Erbjudandet avser befintliga aktier i Bolaget som erbjuds av Säljande Aktieägare, vilka består av följande juridiska personer: (i) Vätterledens Invest Aktiebolag, Lennart Torstensongatan 5, 412 56 Göteborg, LEI-kod 894500VXK22084J-M2Z58 (4 656 620 aktier (inklusive Övertilldelningsoptionen)), (ii) Cilix AB, Särö Östra Strandväg 16, 429 43 Särö, LEI-kod 636700Y76QG7YTYMBY23 (360 000 aktier), (iii) Fredrik Müller Invest AB, Granvägen 11, 442 50 Ytterby, LEI-kod 636700FD-8MXUM9PEO029 (100 000 aktier) samt (iv) MLOne AB, Davids Östra Väg 38, 438 39 Landvetter, LEI-kod 648806J56IQ130V-7DG25 (70 800 aktier). Ovan nämnda bolag har sitt säte och bildades i Sverige samt bedriver sin verksamhet enligt aktiebolagslagen.

Vätterledens Invest äger, förvaltar och förvärvar sunda företag i Sverige för att långsiktigt driva och utveckla dem till nästa nivå. Vätterledens Invest blev ny majoritetsägare i Qualisys under 2003. För mer information om Vätterledens Invest, se www.viab.se.

Cilix AB är ett helägt bolag till Qualisys grundare Karl-Erik Morander. Cilix AB var huvudägare i Bolaget fram till att Vätterledens Invest förvärvade en majoritetsandel i Qualisys under 2016. Karl-Erik har inte varit operativ i Bolaget sedan 2003.

Fredrik Müller Invest AB är ett helägt bolag till Qualisys CSO Fredrik Müller. Fredrik Müller Invest AB har varit aktieägare i Bolaget sedan 2009.

MLOne AB är ett helägt bolag till Morgan Larsson som är en tidigare anställd i Qualisys.

CENTRAL VÄRDEPAPPERSFÖRVARING

Qualisys aktier är registrerade i ett avstämningsregister i enlighet med lagen (1998:1479) om värdepapperscentraler och kontoföring av finansiella instrument. Registret förs av Euroclear Sweden AB, Box 191, 101 23 Stockholm. Inga aktiebrev är utfärdade för Qualisys aktier.

Bolagsordning

§1 FÖRETAGSNAMN

Bolagets företagsnamn är Qualisys Holding Aktiebolag (publ). Bolaget är publikt.

§2 STYRELSENS SÄTE

Styrelsen ska ha sitt säte i Göteborgs kommun, Västra Götalands län.

§3 VERKSAMHET

Bolagets huvudsakliga verksamhet är att äga och förvalta aktier och andelar ävensom idka därmed förenlig verksamhet samt bedriva utveckling, administration och finansiering av dotterbolag.

§4 AKTIEKAPITAL

Aktiekapitalet ska utgöra lägst 500 000 kronor och högst 2 000 000 kronor.

§5 ANTAL AKTIER

Antalet aktier ska vara lägst 10 000 000 och högst 40 000 000.

§6 STYRELSE

Styrelsen ska bestå av lägst tre och högst tio ledamöter med högst tre suppleanter. Styrelsen väljs årligen på årsstämma för tiden intill dess nästa årsstämma har hållits.

§7 REVISORER

För granskning av bolagets årsredovisning och bokföring samt styrelsens och verkställande direktörens förvaltning utses en eller två revisorer med högst två revisorssuppleanter. Till revisor får även registrerat revisionsbolag utses.

§8 KALLELSE

Kallelse till bolagsstämma skall ske genom annonsering i Post- och Inrikes Tidningar samt på bolagets hemsida. Att kallelse skett ska annonseras i Dagens Industri.

§9 RÄTT ATT DELTA I BOLAGSSTÄMMA

En aktieägare får delta i bolagsstämma endast om aktieägaren anmäler detta till bolaget den dag som anges i kallelsen till stämman. Denna dag får inte vara söndag, annan allmän helgdag, lördag, midsommarafton, julafton eller nyårsafton och inte infalla tidigare än femte vardagen före stämman.

Aktieägare får vid bolagsstämma medföra ett eller två biträden; dock endast om aktieägare till bolaget anmäler antalet biträden på det sätt som anges i föregående stycke.

Styrelsen äger besluta att den som inte är aktieägare i bolaget, ska på de villkor som styrelsen bestämmer ha rätt att närvara eller på annat sätt följa förhandlingarna vid bolagsstämma.

§10 INSAMLING AV FULLMAKTER OCH POSTRÖSTNING

Styrelsen får samla in fullmakter enligt det förfarande som anges i 7 kap. 4 § andra stycket aktiebolagslagen (2005:551).

Styrelsen får inför en bolagsstämma besluta att aktieägarna ska kunna utöva sin rösträtt före bolagsstämman enligt vad som anges i 7 kap. 4 a § aktiebolagslagen (2005:551).

§11 ORDFÖRANDE

Styrelsens ordförande eller den styrelsen därtill utser öppnar bolagsstämman och leder förhandlingarna till dess ordförande vid stämman valts.

§12 ÅRSSTÄMMA

Årsstämma ska hållas årligen inom sex månader efter räkenskapsårets utgång. På årsstämma ska följande ärenden förekomma:

1. Val av ordförande för stämman.
2. Upprättande och godkännande av röstlängd.
3. Godkännande av dagordning.
4. Val av en eller två protokolljusterare.
5. Prövning av om årsstämman blivit behörigen sammankallad.
6. Föredragning av framlagd årsredovisning och revisionsberättelse samt i förekommande fall koncernredovisning och koncernrevisionsberättelse.
7. Beslut om:
 - (a) fastställande av resultaträkning och balansräkning samt i förekommande fall koncernresultaträkning och koncernbalansräkning,
 - (b) disposition beträffande bolagets vinst eller förlust enligt fastställd balansräkning, och
 - (c) ansvarsfrihet åt styrelseledamöter och verkställande direktör, när sådan förekommer.
8. Fastställande av styrelse- och revisorsarvode.
9. Val av styrelse samt, i förekommande fall, revisorer samt eventuella suppleanter.
10. Annat ärende som ankommer på årsstämman enligt aktiebolagslagen eller bolagsordningen.

Vid bolagsstämma må envar röstberättigad röst för hela antalet av denna ägda och företrädde aktier, utan begränsning i röstetalet.

§13 RÄKENSKAPSÅR

Räkenskapsår är 1 januari–31 december.

§14 AVSTÄMNINGSFÖRBEHÅLL

Den aktieägare eller förvaltare som på avstämningsdagen är införd i aktieboken och antecknad i ett avstämningsregister, enligt 4 kap. lagen (1998:1479) om värdepapperscentraler och kontoföring av finansiella instrument eller den som är antecknad på avstämningskonto enligt 4 kap. 18 § första stycket 6–8 nämnda lag, ska antas vara behörig att utöva de rättigheter som framgår av 4 kap. 39 § aktiebolagslagen (2005:551).

Legala frågor och annan kompletterande information

ALLMÄNT

Bolagets företagsnamn (tillika kommersiella beteckning) är Qualisys Holding Aktiebolag (publ), med organisationsnummer 559002-6919. Bolagets LEI-kod (identifikationsnummer för juridisk person) är 894500WW1P2N7YGKNF50. Bolaget har sitt säte i Göteborgs kommun. Qualisys är ett svenskt publikt aktiebolag, anslutet till Euroclear, som registrerades vid Bolagsverket den 3 februari 2015 och vars associationsform regleras av aktiebolagslagen. Bolagets kontorsadress är Kvarnbergsgatan 2, 411 05 Göteborg, telefonnummer +46 31 336 94 00 samt hemsida www.qualisys.com.

Föremålet för Bolagets verksamhet är i enlighet med bolagsordningen § 3 att äga och förvalta aktier och andelar ävensom idka därmed förenlig verksamhet samt bedriva utveckling, administration och finansiering av dotterbolag.

LEGAL KONCERNSTRUKTUR

Qualisys är moderbolag i Koncernen som utöver Qualisys består av de helägda dotterbolagen Qualisys AB, org. nr 556591-1160 (Sverige), Qualisys APAC Pte. Ltd. (Singapore), Qualisys China Ltd. (Kina) och Qualisys North America Inc. (USA).

VÄSENTLIGA AVTAL

Bolaget har inte, med undantag för de avtal som ingår i den normala affärsverksamheten, ingått något avtal av större betydelse under de senaste två åren. Det finns inte heller, med undantag för avtal som ingåtts som ett led i den normala affärsverksamheten, något avtal inom Koncernen som innehåller någon rättighet eller förpliktelse som är av väsentlig betydelse för Bolaget per dagen för Prospektet.

TVISTER

Qualisys är inte, och har inte varit, involverat i några myndighetsförfaranden, rättsliga förfaranden eller skiljeförfaranden (inklusive ännu icke avgjorda ärenden eller sådana som Qualisys är medvetna om kan uppkomma) under de senaste tolv (12) månaderna, vilka nyligen har haft eller skulle kunna ha betydande inverkan på Bolagets finansiella ställning eller lönsamhet. Qualisys och dess styrelse känner inte heller till något sådant myndighetsförfarande, rättsligt förfarande eller skiljeförfarande skulle kunna uppkomma.

KONKURS, LIKVIDATION OCH LIKNANDE FÖRFARANDEN

Det pågår inga konkurs-, likvidations- eller liknande förfaranden gentemot Bolaget, inklusive ännu icke avgjorda ärenden eller sådana som styrelsen i Bolaget är medveten om kan uppkomma. Bolaget har inte från dess bildande fram till dagen för Prospektet varit inblandat i några frivilliga konkurs-, likvidations- eller liknande förfaranden.

TILLSTÅND M.M.

Qualisys har samtliga för nuvarande verksamhet erforderliga tillstånd. Bolaget följer tillämpliga lagar, regler, tillstånd samt andra bestämmelser och rekommendationer som är tillämpliga för Bolagets verksamhet.

FÖRSÄKRING

Bolaget innehar sedvanligt försäkringsskydd, inklusive, men inte begränsat till, egendomsförsäkring, ansvarsförsäkring och styrelseförsäkring. Styrelsen bedömer att Bolaget har ett fullgott försäkringsskydd med hänsyn till verksamhetens art och omfattning.

TRANSAKTIONER MED NÄRSTÅENDE

Under den period som täcks av den historiska finansiella informationen till dagen för Prospektet, har med undantag för vad som anges i det följande, inga transaktioner mellan å ena sidan Bolaget, eller något annat bolag i dess koncern, och å andra sidan närstående parter förekommit som individuellt eller i sin helhet är väsentliga för Bolaget.

Bolaget har haft ett lån från Vätterledens Invest som har löpt med marknadsmässig ränta och som per den 31 december 2023 uppgick till 1 250 TSEK och betald ränta för 2024 uppgick till 38 149 SEK. Lånet i sin helhet återbetalades av Bolaget under juni 2024.

Bolaget bedömer att närståendetransaktionen enligt ovan har genomförts på armlängds avstånd och på marknadsmässiga grunder. Ingen styrelseledamot eller ledande befattningshavare har eller har haft någon direkt eller indirekt delaktighet som motpart i några av Bolagets affärstransaktioner som är eller har varit ovanliga till sin karaktär eller med avseende på villkoren som i något avseende kvarstår oreglerad eller oavslutad. Bolagets revisor har inte heller varit delaktig i några affärstransaktioner enligt ovan.

PATENT OCH ÖVRIGA IMMATERIELLA RÄTTIGHETER

Qualisys innehar inga patent däremot innehar Qualisys de immateriella rättigheter som utgörs av företagshemligheter och know-how som används i Qualisys produkter, såväl mjukvara som hårdvara. Qualisys innehar även registrerade varumärken och domäner.

PLACERINGSAVTAL

Enligt ett avtal om placering av aktier i Bolaget som avses att ingås omkring den 20 februari 2025 mellan Bolaget, Säljande Aktieägare och Avanza ("Placeringsavtalet"), åtar sig Säljande Aktieägare att sälja 5 187 420 aktier i Bolaget, inklusive Övertilldelningsoptionen, och Avanza åtar sig att vidta åtgärder för att placera aktierna hos investerare. Avanzas åtagande innefattar inte att för egen räkning förvärva eller betala för aktier i Erbjudandet eller att på annat sätt garantera att aktierna i Erbjudandet, helt eller delvis, kommer att förvärfvas eller att full betalning för aktierna kommer att erläggas. Enligt Placeringsavtalet lämnar Bolaget och Säljande Aktieägare sedvanliga utfästelser och garantier till Avanza. Avanzas åtaganden enligt Placeringsavtalet är villkorade av vissa fullföljandevillkor, inklusive att garantiåtagandena från Bolaget och Säljande Aktieägare är sanna och korrekta, att Bolaget och Säljande Aktieägare har uppfyllt sina skyldigheter enligt Placeringsavtalet och att ingen materiell negativ händelse inträffat (till exempel en händelse som väsentligt försämrar Bolagets ställning eller framtidsutsikter eller väsentliga negativa händelser på de finansiella marknaderna som väsentligen försvårar ett framgångsrikt genomförande av Erbjudandet). Om villkoren i Placeringsavtalet inte är uppfyllda har Avanza rätt att säga upp avtalet, i vilket fall aktierna inte kommer levereras eller betalas för i enlighet med Erbjudandet. Enligt Placeringsavtalet kommer Bolaget och Säljande Aktieägare att, med sedvanliga förbehåll, åta sig att hålla Avanza skadeslöst mot vissa anspråk samt ersätta Avanza för arbete och kostnader i anledning av mot Avanza framförda anspråk.

STABILISERING

I samband med Erbjudandet kan Avanza komma att över- tilldela aktier eller genomföra andra transaktioner i syfte att stödja marknadspriset på aktierna på en nivå högre än den som i annat fall kanske hade varit rådande på marknaden. Sådana stabiliseringstransaktioner kan komma att genomföras på Nasdaq First North Premier, OTC-marknaden eller på annat sätt, och kan komma att genomföras när som helst under perioden som börjar den första dagen för handel med aktierna på Nasdaq First North Premier och avslutas senast 30 kalenderdagar därefter. Avanza har dock ingen skyldighet att genomföra någon stabilisering och det finns ingen garanti för att stabilisering kommer att genomföras. Stabilisering, om påbörjad, kan vidare komma att avbrytas när som helst utan förvarning. Under inga omständigheter kommer transaktioner att genomföras för att stödja marknadspriset på aktierna till pris som är högre än det pris som fastställs i Erbjudandet. Senast vid slutet av den sjunde handelsdagen efter att stabiliseringstransaktioner utförts ska Avanza offentliggöra att stabiliseringsåtgärder har utförts, i enlighet med artikel 5.4 i EU:s marknadsmissbruksförordning (MAR). Inom en vecka efter stabiliseringsperiodens utgång kommer Avanza att, genom Bolaget, offentliggöra huruvida stabiliseringsåtgärder utfördes eller inte, det datum då stabilisering inleddes, det datum då stabilisering senast genomfördes samt inom vilket

prisintervall som stabiliseringstransaktionerna genomfördes för vart och ett av de datum då stabiliseringstransaktioner genomfördes.

ÅTAGANDEN ATT FÖRVÄRVA AKTIER I ERBJUDANDET

Cornerstone-investerarna, vilka framgår av tabellen nedan, har genom avtal med Avanza ingångna i februari 2025 åtagit sig att, under vissa villkor och till samma pris som övriga investerare, förvärva totalt 1 986 000 aktier inom ramen för Erbjudandet motsvarande ett belopp om cirka 151 MSEK, vilket motsvarar cirka 44,0 procent av Erbjudandet (under förutsättning att Erbjudandet fulltecknas exklusive Övertilldelningsoptionen), eller cirka 19,9 procent av antalet aktier och röster i Bolaget. Någon ersättning för lämnade åtaganden utgår inte. Förvärvsåtagandena är inte säkerställda genom bankgaranti, spärrmedel, pantsättning eller något liknande arrangemang, varför det finns en risk för att åtagandena, helt eller delvis, inte kommer att infrias. Förvärvsåtagandena är villkorade av att samtliga villkor för upptagande av Bolagets aktier på Nasdaq First North Premier är uppfyllda senast den 28 februari 2025. För det fall detta villkor inte uppfylls är nämnda parter inte bundna av sina åtaganden och behöver inte förvärva några aktier. Samtliga Cornerstone-investerare kan nås via Avanza. För mer information om åtagandena att förvärva aktier i Erbjudandet, se "*Villkor och anvisningar - Åtaganden från Cornerstone-investerare i Erbjudandet*".

RÅDGIVARES INTRESSEN

Avanza agerar Sole Coordinator & Bookrunner i samband med Erbjudandet och har biträtt Bolaget i upprättandet av Prospektet. Avanza har tillhandahållit, och kan i framtiden komma att tillhandahålla, olika finansiella, investerings-, kommersiella och andra tjänster åt Bolaget för vilka Avanza erhållit, respektive kan komma att erhålla, ersättning. Avanza erhåller sedvanlig ersättning för försäljningen av aktier i Erbjudandet, och ersättningen till Avanza är således beroende av utfallet i Erbjudandet. MAQS Advokatbyrå är legal rådgivare till Bolaget och har biträtt Bolaget i upprättandet av Prospektet. MAQS Advokatbyrå kan komma att tillhandahålla ytterligare legal rådgivning till Bolaget i framtiden.

Bolaget bedömer att det inte föreligger några väsentliga intressekonflikter rörande Erbjudandet.

KOSTNADER HÄNFÖRLIGA TILL NOTERINGEN OCH ERBJUDANDET

Bolagets kostnader hänförliga till upptagande till handel av dess aktier på Nasdaq First North Premier och Erbjudandet beräknas uppgå till cirka 5,6 MSEK, varav cirka 4,5 MSEK har kostnadsförts under 2023 och 2024. Kostnaderna är framför allt hänförliga till kostnader för rådgivare, noteringskostnader till Nasdaq First North Premier samt avgift till Finansinspektionen. Bolaget kommer inte att erhålla någon likvid i samband med upptagandet till handel på Nasdaq First North Premier eller Erbjudandet.

CERTIFIED ADVISER

Alla emittenter som har aktier upptagna till handel på Nasdaq First North Premier har en Certified Adviser som övervakar att reglerna på marknadsplatsen efterlevs. Bolagets Certified Adviser är Svensk Kapitalmarknadsgranskning AB. Svensk Kapitalmarknadsgranskning AB äger inga aktier i Bolaget.

PROSPEKTETS GODKÄNNANDE

Prospektet har godkänts av Finansinspektionen som behörig myndighet enligt Europaparlamentet och rådets förordning (EU) 2017/1129. Finansinspektionen godkänner detta Prospekt enbart i så måtto att det uppfyller de krav på fullständighet, begriplighet och konsekvens som anges i förordning (EU) 2017/1129 och detta godkännande bör inte betraktas som något slags stöd för den emittent som avses i detta Prospekt. Detta godkännande bör inte heller betraktas som något slags stöd för kvaliteten på de värdepapper som avses i Prospektet och investerare bör göra sin egen bedömning av huruvida det är lämpligt att investera i dessa värdepapper.

DOKUMENT TILLGÄNGLIGA FÖR INSPEKTION

Kopia av Bolagets (i) bolagsordning och registreringsbevis samt (ii) årsredovisningar för Bolaget och övriga bolag i Koncernen för räkenskapsåren 2021, 2022 och 2023, inklusive revisionsberättelser, hålls under Prospektets giltighetstid tillgängliga för granskning under ordinarie kontorstid på Bolagets kontor på adressen Kvarnbergsgatan 2, 411 05 Göteborg. Dessa handlingar, med undantag för årsredovisningarna för dotterbolagen i Koncernen, finns även tillgängliga på Bolagets webbplats, www.qualisys.com.

Vissa skattefrågor i Sverige

Skattelagstiftningen i en investerares medlemsstat och medlemsstaten där Bolaget är registrerat kan påverka intäkterna från Bolagets aktier.

Nedan följer en sammanfattning av vissa svenska skattefrågor som aktualiseras med anledning av upptagandet till handel av aktierna i Bolaget på Nasdaq First North Premier och Erbjudandet för fysiska personer och aktiebolag som är obegränsat skattskyldiga i Sverige, om inte annat explicit anges. Sammanfattningen är baserad på nu gällande lagstiftning och är avsedd endast som generell information avseende aktierna i Bolaget från och med det att aktierna har upptagits till handel på Nasdaq First North Premier.

Sammanfattningen behandlar inte:

- situationer då aktier innehas som lagertillgång i näringsverksamhet,
- situationer då aktier innehas av kommandit- eller handelsbolag,
- situationer då aktier förvaras på ett investeringssparkonto och omfattas av särskilda regler om schablonbeskattning,
- de särskilda reglerna om skattefri kapitalvinst (inklusive avdragsförbud vid kapitalförlust) och utdelning i bolagssektorn som kan bli tillämpliga då investeraren innehar aktier i Bolaget som anses vara näringsbetingade (skattemässigt),
- de särskilda regler om schablonbeskattning av kapitalvinster, kapitalförluster, utdelningar, räntor och förvaltningsutgifter i bolagssektorn som är tillämpliga för aktiebolag som är investmentföretag (skattemässigt),
- de särskilda regler som i vissa fall kan bli tillämpliga på aktier i bolag som är eller har varit fåmansföretag eller på aktier som förvärvats med stöd av sådana aktier,
- de särskilda regler som kan bli tillämpliga för fysiska personer som gör eller återför investeraravdrag,
- utländska företag som bedriver verksamhet från fast driftställe i Sverige, eller
- utländska företag som har varit svenska företag.

Särskilda skatteregler gäller vidare för vissa företagskategorier. Den skattemässiga behandlingen av varje enskild aktieägare baseras på dennes speciella situation. Varje aktieägare bör rådfråga oberoende skatterådgivare om de skattekonsekvenser som upptagandet till handel av aktierna i Bolaget på Nasdaq First North Premier kan medföra för dennes del, inklusive tillämpligheten och effekten av utländska regler och skatteavtal.

FYSISKA PERSONER

För fysiska personer som är obegränsat skattskyldiga i Sverige beskattas kapitalinkomster, såsom räntor, utdelningar och kapitalvinster i inkomstslaget kapital. Skattesatsen i inkomstslaget kapital är 30 procent.

Kapitalvinst respektive kapitalförlust beräknas som skillnaden mellan försäljningsersättningen, efter avdrag för försäljningsutgifter, och omkostnadsbeloppet. Omkostnadsbeloppet för samtliga aktier av samma slag och sort läggs samman och beräknas gemensamt med tillämpning av genomsnittsmetoden. Vid försäljning av marknadsnoterade aktier får alternativt schablonmetoden användas. Denna metod innebär att omkostnadsbeloppet får bestämmas till 20 procent av försäljningsersättningen efter avdrag för försäljningsutgifter.

Kapitalförlust på marknadsnoterade aktier får dras av fullt ut mot skattepliktiga kapitalvinster som uppkommer samma år dels på aktier, dels på marknadsnoterade värdepapper som beskattas som aktier (dock inte andelar i värdepappersfonder eller specialfonder som innehåller endast svenska fordringsrätter, så kallade räntefonder). Av kapitalförlust som inte drags av genom nu nämnda kvittningsmöjlighet medges avdrag i inkomstslaget kapital med 70 procent av förlusten.

Uppkommer underskott i inkomstslaget kapital medges reduktion av skatten på inkomst av tjänst och näringsverksamhet samt fastighetsskatt och kommunal fastighetsavgift. Skattereduktionen är 30 procent av den del av underskottet som inte överstiger 100 000 SEK och 21 procent av det återstående underskottet. Underskott kan inte sparas till senare beskattningsår.

För fysiska personer som är obegränsat skattskyldiga i Sverige innehålls normalt preliminär skatt på utdelningar med 30 procent. Den preliminära skatten innehålls normalt av Euroclear eller, beträffande förvaltarregistrerade aktier, av förvaltaren.

AKTIEBOLAG

För aktiebolag beskattas all inkomst, inklusive skattepliktiga kapitalvinster och skattepliktiga utdelningar, i inkomstslaget näringsverksamhet med 20,6 procent skatt. Beräkning av kapitalvinst respektive kapitalförlust sker på samma tillvägagångssätt som för fysiska personer enligt vad som beskrivits ovan.

Avdrag för avdragsgill kapitalförlust på aktier medges endast mot skattepliktiga kapitalvinster på aktier och andra värdepapper som beskattas som aktier. Kapitalförlust på aktier som inte har kunnat utnyttjas ett visst år, får sparas (hos det aktiebolag som haft förlusten) och dras av mot skattepliktiga kapitalvinster på aktier och andra värdepapper som beskattas som aktier under efterföljande beskattningsår utan begränsning i tiden. Om en kapitalförlust inte kan dras av hos det företag som gjort förlusten, får den dras av mot skattepliktiga kapitalvinster på aktier och andra värdepapper som beskattas

som aktier hos ett annat företag i samma koncern, om det föreligger koncernbidragsrätt mellan företagen och båda företagen begär det för ett beskattningsår som har samma deklarationstidpunkt (eller som skulle ha haft det om inte något av företagens bokföringsskyldighet upphör). Särskilda skatteregler kan vara tillämpliga på vissa företagskategorier eller vissa juridiska personer, exempelvis investmentföretag.

FYSISKA OCH JURIDISKA PERSONER SOM ÄR BEGRÄNSAT SKATTSKYLDIGA I SVERIGE

För aktieägare som är begränsat skattskyldiga i Sverige och som erhåller utdelning på aktier i ett svenskt aktiebolag utgår normalt svensk kupongskatt. Detsamma gäller vid utbetalning från ett svenskt aktiebolag i samband med bland annat inlösen av aktier och återköp av egna aktier genom ett förvärvs erbjudande som har riktats till samtliga aktieägare eller samtliga ägare till aktier av ett visst slag. Skattesatsen är 30 procent. Kupongskattesatsen är dock i allmänhet reducerad genom skatteavtal. I Sverige verkställer normalt Euroclear eller, beträffande förvaltarregistrerade aktier, förvaltaren

avdrag för kupongskatt. Sveriges skatteavtal medger generellt nedsättning av källskatten till avtalets skattesats direkt vid utdelningstillfället förutsatt att Euroclear eller förvaltaren erhållit erforderliga uppgifter om den utdelningsberättigade. Investerares berättigade till en reducerad skattesats enligt skatteavtal kan begära återbetalning från Skatteverket om källskatt innehållits med en högre skattesats.

Aktieägare som är begränsat skattskyldiga i Sverige kapitalvinstbeskattas normalt inte i Sverige vid avyttring av aktier. Aktieägare kan emellertid bli föremål för beskattning i sin hemviststat.

Enligt en särskild regel är dock fysiska personer som är begränsat skattskyldiga i Sverige föremål för kapitalvinstbeskattning i Sverige vid avyttring av aktier i Bolaget, om de vid något tillfälle under det kalenderår då avyttringen sker eller under de föregående tio kalenderåren har varit bosatta i Sverige eller stadigvarande vistats i Sverige. Tillämpligheten av regeln är dock i flera fall begränsad genom skatteavtal.



Handlingar införlivade genom hänvisning

Nedanstående information införlivas i Prospektet genom hänvisning och utgör därmed en del av Prospektet. De delar i nedan angivna dokument som inte införlivas genom hänvisning bedöms inte vara relevanta för investerare. Dokument som införlivas genom hänvisning finns under Prospektets giltighetstid tillgängliga på Bolagets webbplats, www.qualisys.com. Utöver den information som införlivas i Prospektet genom hänvisningar ingår inte informationen på Bolagets webbplats, eller någon annan angiven webbplats, i Prospektet.

Bolagets årsredovisning 2023 med jämförelsesiffror för räkenskapsåret 2022, Bolagets årsredovisningar för räkenskapsåren 2022 och 2021 samt Dotterbolagets årsredovisningar för räkenskapsåren 2022 och 2021 har reviderats av PwC med den auktoriserade revisorn Johan Palmgren som huvudansvarig revisor. Revisionsberättelserna innehåller inga anmärkningar.

Bolagsverkets årsredovisningar för räkenskapsåren 2022 och 2021 samt Dotterbolagets årsredovisningar för räkenskapsåren 2022 och 2021 har upprättats i enlighet med årsredovisningslagen (1995:1554) och K3. Bolagets årsredovisning för 2023 med jämförelsesiffror för 2022 och bokslutskommunikén för räkenskapsåret 2024 har upprättats i enlighet med IFRS så som den antagits av EU, därutöver tillämpas årsredovisningslagen och Rådet för finansiell rapporteringsrekommendation RFR 2 Redovisning för juridiska personer. Rekommendationen innebär att Bolaget tillämpar samma redovisningsprinciper som Koncernen förutom i de fall årsredovisningslagen eller gällande skatteregler begränsar möjligheterna att tillämpa IFRS. För mer information kring detta hänvisas till avsnitt *”Utvald historisk finansiell information”*.

Följande information har införlivats genom hänvisning:

- Bokslutskommunikén för räkenskapsåret 2024: Koncernens resultaträkning i sammandrag (sida 19), Koncernens rapport över resultat och övrigt totalresultat (sida 20), Koncernens rapporter över finansiell ställning i sammandrag (sida 21), Koncernens förändringar i eget kapital (sida 22), Koncernens kassaflödesanalyser i sammandrag (sida 23), noter (sida 28) samt revisorns granskningsrapport (sida 31). Bokslutskommunikén finns tillgänglig på [länk](#).
- Årsredovisningen för räkenskapsåret 2023 med jämförelsesiffror för 2022: rapport över totalresultat (sida 5), balansräkning (sida 6), rapport över förändringar i eget kapital (sida 7), kassaflödesanalys (sida 8), noter (sida 13–28) samt revisionsberättelse (separat dokument). Årsredovisningen finns tillgänglig på [länk](#) och revisionsberättelsen finns tillgänglig på [länk](#).
- Årsredovisningen för räkenskapsåret 2022: resultaträkning (sida 4), balansräkning (sida 5-6), noter (sida 7-9) samt revisionsberättelse (separat dokument). Årsredovisningen finns tillgänglig på [länk](#) och revisionsberättelsen finns tillgänglig på [länk](#).
- Årsredovisningen för räkenskapsåret 2021: resultaträkning (sida 4), balansräkning (sida 5-6), noter (sida 7-9) samt revisionsberättelse (sida 10-11). Årsredovisningen finns tillgänglig på [länk](#).
- Dotterbolagets årsredovisning för räkenskapsåret 2022: resultaträkning (sida 5), balansräkning (sida 6-7), kassaflödesanalys (sida 8), noter (sida 13-27) samt revisionsberättelse (sida 30-31). Årsredovisningen finns tillgänglig på [länk](#).
- Dotterbolagets årsredovisning för räkenskapsåret 2021: resultaträkning (sida 5), balansräkning (sida 6-7), kassaflödesanalys (sida 8), noter (sida 13-28) samt revisionsberättelse (sida 29-30). Årsredovisningen finns tillgänglig på [länk](#).

Definitioner och ordlista

"APAC"

står för Asia-Pacific, d.v.s. Asien och Stillahavsregionen.

"Avanza"

avser Avanza Bank AB (publ), org.nr 556573-5668.

"Bolaget"

avser, beroende på sammanhang, Qualisys Holding Aktiebolag (publ), org.nr 559002-6919, den koncern vari Qualisys är moderbolag eller Bolagets helägda dotterbolag Qualisys AB, org.nr 556591-1160.

"Dotterbolaget"

avser Bolagets helägda dotterbolag Qualisys AB, org.nr 556591-1160.

"EES"

står för Europeiska ekonomiska samarbetsområdet.

"EMEA"

står för Europe, the Middle East and Africa, d.v.s. regionen Europa, Mellanöstern och Afrika.

"EU"

står för Europeiska unionen.

"EUR"

står för euro.

"Euroclear"

avser Euroclear Sweden AB, org.nr 556112-8074.

"GBP"

står för brittiska pund.

"IFRS"

står för International Financial Reporting Standard.

"K3"

avser Bokföringsnämndens allmänna råd BFAR 2012:1 Årsredovisning och koncernredovisning.

"Koncernen"

avser, beroende på sammanhang, Qualisys Holding Aktiebolag (publ), org.nr 559002-6919, den koncern vari Qualisys är moderbolag eller Bolagets helägda dotterbolag Qualisys AB, org.nr 556591-1160.

"Koden"

avser Svensk kod för bolagsstyrning.

"MAQS Advokatbyrå"

avser MAQS Advokatbyrå AB, org.nr 556950-7733.

"MDR"

avser Europaparlamentets och rådets förordning (EU) 2017/745 av den 5 april 2017 om medicintekniska produkter, om ändring av direktiv 2001/83/EG, förordning (EG) nr 178/2002 och förordning (EG) nr 1223/2009 och om upphävande av rådets direktiv 90/385/EEG och 93/42/EEG.

"MEUR"

står för miljontal EUR.

"MSEK"

står för miljontal SEK.

"MUSD"

står för miljontal USD.

"Nasdaq First North Premier"

står för Nasdaq First North Premier Growth Market.

"QTM"

står för Qualisys Track Manager.

"Qualisys"

avser, beroende på sammanhang, Qualisys Holding Aktiebolag (publ), org.nr 559002-6919, den koncern vari Qualisys är moderbolag eller Bolagets helägda dotterbolag Qualisys AB, org.nr 556591-1160.

"Placeringsavtalet"

avser det avtal om placering av aktier i Bolaget som avses ingå omkring den 20 februari 2025 mellan Bolaget, Säljande Aktieägare och Avanza, se *"Legala frågor och annan kompletterande information – Placeringsavtal"*.

"Prospektet"

avser detta prospekt.

"Prospektförordningen"

avser Europaparlamentets och rådets förordning (EU) 2017/1129 av den 14 juni 2017 om prospekt som ska offentliggöras när värdepapper erbjuds till allmänheten eller tas upp till handel på en reglerad marknad, och om upphävande av direktiv 2003/71/EG.

"PwC"

avser Öhrlings PricewaterhouseCoopers AB, org.nr 556029-6740.

"Securities Act"

avser United States Securities Act från 1933, enligt dess senaste lydelse.

"SEK"

står för svenska kronor.

"Stabiliseringsmanagern"

avser Avanza.

"Säljande Aktieägare"

avser Vätterledens Invest, Cilix AB, Fredrik Müller Invest AB och MLOne AB. För mer information, se *"Aktier, aktiekapital och ägarförhållanden – Närmare information om Säljande Aktieägare och försäljning av befintliga aktier i Erbjudandet"*.

"Takeoverreglerna"

avser takeover-regler för vissa handelsplattformar utfärdad av Aktiemarknadens självregleringskommitté.

"TSEK"

står för tusental SEK.

"USD"

står för amerikanska dollar.

"Vätterledens Invest"

avser Vätterledens Invest Aktiebolag, org.nr 556076-7732.

"Övertilldelningsoption"

avser den option Vätterledens Invest kommer att utföra till Avanza för att täcka eventuell övertilldelning i samband med Erbjudandet, se *"Villkor och anvisningar – Övertilldelningsoption"*.

Adresser

BOLAGET

Qualisys Holding AB (publ)
Kvarnbergsgatan 2
411 05 Göteborg
www.qualisys.com

SOLE COORDINATOR & BOOKRUNNER

Avanza Bank AB (publ)
Regeringsgatan 103
111 39 Stockholm

LEGAL RÅDGIVARE TILL BOLAGET

MAQS Advokatbyrå AB
Östra Hamngatan 24
404 39 Göteborg

BOLAGETS REVISOR

Öhrlings PricewaterhouseCoopers AB
113 97 Stockholm

QUALISYS

