Inbjudan till teckning av aktier i företrädesrättsemission i Hammar Invest AB (publ)

Juli 2010

Hammar Invest

Villkoren i sammandrag

ERBJUDANDET

Unit
Detta erbjudande avser en kombination av nyemitterade aktier och teckningsoptioner i Hammar Invest AB (publ). Denna kombination benämns i detta prospekt som en ”unit” eller flera ”units”.
I föreliggande nyemission består en unit av:
- fem (5) aktier av serie B till teckningskursen 0,03 kr/st, samt
- två (2) vederlagsfria teckningsoptioner ur optionsprogrammet TO3.

Teckningskursen uppgår således till 0,15 kr per unit.

En teckningsoption TO3 berättigar till teckning av en ny aktie av serie B under perioden 5 mars – 27 april 2012, för teckningskursen 0,07 kr. Teckningsoptionen kommer att noteras på Aktietorget. För fullständiga villkor avseende optionsprogrammet TO3, se sidan 30.

Företrädesrätt till teckning
Varje 3-tal aktier i Hammar Invest oavsett aktieslag berättigar till teckning av en (1) unit, för 0,15 kr per styck.

Teckningsrätter
För varje aktie som innehas på avstämningsdagen erhålles en teckningsrätt. För att teckna en unit erfordras tre teckningsrätter.

Avstämningsdag
Avstämningsdag för erhållande av teckningsrätter är den 30 juni.

Handel med teckningsrätter
Sista dag för handel i aktien inklusive teckningsrätt är den 24 juni. Handel med teckningsrätter kommer ske 2 – 14 juli.

Teckningstid
2 – 19 juli, 2010

Teckning och betalning
Teckning med stöd av teckningsrätter sker genom kontant betalning under teckningstiden.

Teckning och betalning utan stöd av teckningsrätter sker enligt anvisningar i stycket ”Villkor och anvisningar”.

Handel med BTU
Handel med betalda tecknade units kommer att inledas under teckningstiden och pågå fram till dess emissionen är registrerad hos Bolagsverket. Efter registrering kommer varje BTU att delas upp i aktier och teckningsoptioner.

ISIN-nummer för B-aktie i Hammar Invest	SE0000568222
ISIN-nummer för teckningsoption TO3 B i Hammar Invest	SE0003427012
Kortnamn för aktien på Aktietorget	HAM B

Emissionsgaranti
Föreliggande nyemission är till 60% (15 710 000 kr) garanterad av teckningsförbindeöser utställda av huvudägare samt av ett konsortium bestående av utomstående garanter. Detta konsortium presenteras på sid 78 i prospektet.

Aktiekapital
Antalet aktier i Hammar Invest uppgår innan föreliggande nyemission till totalt 528 066 589 stycken, varav 221 866 utgörs av A-aktier, med röstvärde 10. Aktiekapitalet uppgår till 15 841 998 kronor före emissionen, som omfattar högst 880 110 982 aktier. Vid full teckning kommer aktiekapitalet att öka med 26 403 329 kr och därmed uppgå till totalt 42 245 327 kronor.

Kommande tillfällen för ekonomisk information
- Halvårsrapport publiceras den 31 augusti 2010
- Delårsrapport för tredje kvartalet publiceras den 30 november 2010
- Bokslutskommuniké avseende 2010 publiceras den 25 februari 2011

Definitioner
Med ”Hammar Invest”, ”Koncernen” och ”Bolaget” avses Hammar Invest AB (publ) med org nr 556224-4300, eller den koncern som utgörs av Bolaget och dess dotterbolag.

Med ”Aqurat Fondkommission” eller ”Aqurat” avses Aqurat Fondkommission AB med org nr 556736-0515.

Handlingar införlivade genom hänvisning
Till detta prospekt har införlivats genom hänvisning Bolagets årsredovisning för år 2007. Denna handling finns tillgänglig på Bolagets hemsida www.hammarinvest.se, eller, i tryckt form, på Bolagets kontor på Ulvsundavägen 110, 168 67 Bromma.

Innehållsförteckning

SAMMANFATTNING 4
RISKFAKTORER 7
INBJUDAN TILL TECKNING AV AKTIER I HAMMAR INVEST AB 9
VD HAR ORDET 10
BAKGRUND OCH MOTIV 11
VILLKOR OCH ANVISNINGAR 12
INRIKTNING, VERKSAMHETER OCH MARKNADER 14
HISTORIK 18
ORGANISATION 19
STYRELSE, LEDANDE BEFATTNINGSHAVARE OCH REVISORER 20
FLERÅRSÖVERSIKT OCH NYCKELTAL 22
KOMMENTARER TILL DEN FINANSIELLA UTVECKLINGEN 23
AKTIEKAPITAL OCH ÄGARFÖRHÅLLANDEN 26
LEGALA FRÅGOR OCH ÖVRIG INFORMATION 28
SKATTEFRÅGOR I SVERIGE 29
VILLKOR TO3, OPTIONSPROGRAM NR 3 I HAMMAR INVEST AB (PUBL) 30
BOLAGSORDNING 34
KVARTALSRAPPORT HAMMAR INVEST AB JANUARI – MARS 2010 35
ÅRSREDOVISNING OCH KONCERNREDOVISNING FÖR HAMMAR INVEST AB (PUBL) 43
REVISORS RAPPORT AVSEENDE OMARBETADE HISTORISKA FINANSIELLA RAPPORTER 77
GARANTIKONSORTIUM 78

DISCLAIMER

Detta prospekt har godkänts och registrerats hos Finansinspektionen i enlighet med bestämmelserna i 2 kap lagen (1991:980) om handel med finansiella instrument. Ett sådant godkännande och registrering innebär inte någon garanti från Finansinspektionen att sakuppgifterna i prospektet är riktiga eller fullständiga. Erbjudandet riktar sig ej till personer vars deltagande förutsätter ytterligare prospekt, registreringar eller andra åtgärder än de som följer av svensk rätt. Det åligger envar att iaktta sådana begränsningar enligt lagar och regler utanför Sverige. Prospektet får inte distribueras till eller inom land där distributionen eller erbjudandet kräver åtgärder enligt föregående stycke eller eljest strider mot lagar eller förordningar. Bland dessa länder ingår USA, Kanada, Australien och Japan. Tvist rörande erbjudandet enligt detta prospekt skall avgöras enligt svensk lag och av svensk domstol.

Rådgivare till Hammar Invest i denna transaktion är Aqurat Fondkommission AB. Då samtliga uppgifter härrör från Hammar Invest AB (publ) friskriver sig Aqurat från allt ansvar mot aktieägare i Hammar Invest AB (publ) och avseende andra direkta eller indirekta ekonomiska konsekvenser till följd av investerings- eller andra beslut som helt eller delvis grundas på uppgifterna i detta prospekt.

Detta prospekt innehåller uttalanden som återspeglar styrelsens och ledningens i Hammar Invest aktuella bild av marknaden samt tänkbara finansiella och operativa utvecklingsskeenden. Hammar Invest anser att dessa uttalanden och slutsatser dragna därav är rimliga vid tidpunkten för upprättande för detta prospekt, men det finns ingen garanti för att dessa är korrekta, eller att uttalanden i form av målsättningar eller andra framtidsinriktade planer kommer att förverkligas. I avsnittet ”Riskfaktorer” finns beskrivningar av vissa, men sannolikt ej samtliga, faktorer som kan medföra att faktiskt resultat eller utveckling avsevärt skiljer sig från framtidsinriktade uttalanden eller beskrivna planer.

Prospektet innehåller historisk information och prognoser över faktorer som kan vara av betydelse för Hammar Invests verksamhet och/eller ekonomiska utveckling, härrörande från externa källor. Styrelsen i Hammar Invest ansvarar för att sådan information har återgivits korrekt, men även om Bolaget anser att dessa källor är tillförlitliga har ingen oberoende verifiering gjorts, varför fullständigheten eller riktigheten i sådan information ej kan garanteras. Presumtiva investerare bör således inte överskatta vikten av framtidsinriktade uttalanden eller referenser till externa källor vid en sammantagen bedömning av Hammar Invests verksamhet eller erbjudandet om deltagande i föreliggande nyemission.

Handel på Aktietorget

Bolagets aktie handlas på den alternativa marknadsplatsen Aktietorget, som drivs av Aktietorget Holding AB. Bolag vars aktier handlas på Aktietorget är inte skyldiga att följa samma regler som bolag noterade på en reglerad marknadsplats (”börs”), utan är underkastade ett mindre omfattande regelverk anpassat till företrädesvis mindre bolag och tillväxtbolag. En placering i ett bolag vars aktier handlas på Aktietorget kan därför vara mer riskfylld än en placering i ett börsnoterat bolag.

Sammanfattning

Följande sammanfattning skall ses som en introduktion till prospektet. Sammanfattningen utgör inte en fullständig beskrivning av Bolaget. Varje beslut om att investera i aktierna skall baseras på en bedömning av prospektet i dess helhet. Sammanfattningen skall i sin helhet läsas mot bakgrund av den mer detaljerade information och bolagets räkenskaper med tillhörande noter som återfinns på andra ställen i detta prospekt. En investerare som väcker talan vid domstol med anledning av uppgifterna i prospektet kan bli tvungen att svara för kostnaderna för översättning av prospektet. En person får endast göras ansvarig för uppgifter som ingår i eller saknas i sammanfattningen eller dess översättning om sammanfattningen eller översättningen är vilseledande eller felaktig i förhållande till de andra delarna av prospektet.

BAKGRUND

Från år 2006 till 2008 ökade nettoomsättningen kraftigt i Hammar Invest; från 44 Mkr till 122 Mkr. Emellertid drabbades samtliga ingående verksamheter mycket hårt av den globala nedgången under 2008 och 2009. Detta har medfört att Koncernens ekonomiska situation är pressad.

Under senhösten 2008 inledde styrelsen ett omfattande arbete med att hantera den uppkomna finansiella nedgången, i synnerhet i det nyligen förvärvade HGL i Kina. Bland övriga åtgärder ingick en rekonstruktion av den kinesiska verksamheten som även omfattade ackordsuppgörelser med leverantörerna. I juni 2009 tillträdde Stefan Oldén som ny verkställande direktör, och arbetet med genomgripande omstrukturering av verksamheten och fortsatta besparingsåtgärder intensifierades.

Redan i slutet av 2009 kunde resultat av dessa åtgärder skönjas i form av minskande förluster i verksamheten. Under december 2009 genomfördes en mindre nyemission som inbringade drygt 5 Mkr. Vidare har ett konsortium bestående av bl a Koncernens huvudägare under 2009 lämnat ett lån till Bolaget om 15,5 Mkr, vilket nyligen konverterats till eget kapital.

Under 2010 har efterfrågan på Hammar Invests produkter och tjänster åter tagit fart. Exempelvis uppgår offertvolymen i maj 2010 till sammanlagt ca 350 Mkr, och två strategiska förvärv har inletts under våren. Bolagets ledning gör bedömningen att de omsättningsnivåer som rådde före den ekonomiska krisen åter inom kort kommer att uppnås, samt att koncernen inom några år kommer att omsätta mellan 300 och 500 Mkr, förutsatt att arbetet med att återuppbygga Bolagets kapitalbas kan fullföljas.

Nästa steg är således att tillföra Koncernen ytterligare kapital genom föreliggande nyemission, vilken vid full teckning kommer att inbringa ca 26 Mkr. Bolaget har sammanställt ett garantikonsortium vilket tillsammans med bindande teckningsanmälningar från bl a Bolagets aktieägare garanterar teckning av 15,7 Mkr, motsvarande 60% av emissionsbeloppet.

Detta kapitaltillskott är nödvändigt, då styrelsen gör bedömningen att befintligt kapital inte är tillräckligt för att bedriva Koncernens verksamhet under den närmaste tolvmånadersperioden. Bolaget behöver kapitaltillskott under tredje kvartalet 2010, och bedömer att behovet uppgår till 14 Mkr.

Den del av emissionsbeloppet som omfattas av emissionsgarantin skall utgöra det nödvändiga rörelsekapitalet. Dessa medel kommer huvudsakligen att användas för:

- inköp av råvaror och insatsprodukter i takt med att orderingången ökar, samt
- genomförande av vissa förstärkningar av organisationen.

Den del av emissionsbeloppet som inte omfattas av emissionsgarantin, högst ca 10,7 Mkr, skall främst användas som förstärkning av Bolagets eget kapital. Detta förväntas förbättra förutsättningarna vid löpande förhandlingar med kunder, leverantörer och övriga kreditgivare, samt i samband med eventuella framtida förvärvsdiskussioner.

Efter genomförande av föreliggande nyemission bedömer styrelsen, mot bakgrund av Bolagets interna prognoser, att inget ytterligare kapitalbehov föreligger. Det kan dock inte uteslutas att Bolaget i framtiden kan komma att söka nytt externt kapital, genom lån eller emissioner. I det fall kapitaltillskott inte sker genom den föreliggande emissionen kommer Bolagets möjligheter att ingå leveransåtaganden att begränsas, med minskad eller utebliven omsättningsökning som följd.

Det kapital som kan komma att tillföras under våren 2012, i samband med emissionen av aktier till innehavare av de teckningsoptioner som ingår som en del i detta erbjudande, kommer sannolikt att användas för fortsatt expansion av verksamheten, förvärv eller tillföras det fria egna kapitalet.

TIDPUNKTER FÖR KOMMANDE EKONOMISK INFORMATION

- Halvårsrapport publiceras den 31 augusti 2010
- Delårsrapport för tredje kvartalet publiceras den 30 november 2010
- Bokslutskommuniké avseende 2010 publiceras den 25 februari 2011

ORGANISATION OCH LEGAL STRUKTUR

Bolagets firma är Hammar Invest AB (publ). Bolaget registrerades hos Bolagsverket 1983-01-19, nuvarande firma registrerades 2006-08-11. Bolaget har säte i Västernorrlands län, Kramfors kommun och organisationsnummer 556224-4300.

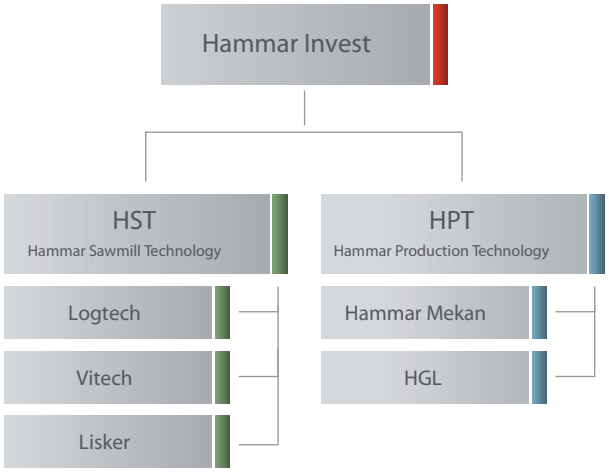

De aktiva bolag som idag ingår i Hammar-koncernen.

Hammar Invest AB (publ) är koncernens moderbolag, och äger idag bl a fyra bolag till 100%, Logtec AB, Vitech AB, Hammar Mekan AB och HGL, Kina, samt ett bolag, Lisker Sverige AB, till 50%. Vidare har förvärv av ytterligare två verksamheter, NoTech och Catech AB (publ), inletts under 2010.

VERKSAMHETEN

Verksamheten inom Hammar Invest är uppdelad i två affärsområden; Hammar Sawmill Technology (HST) och Hammar Production Technology (HPT).

AFFÄRSOMRÅDE
HAMMAR SAWMILL TECHNOLOGY (HST)
Affärsområdet HST vänder sig mot sågverksindustrin. Inom detta område ingår följande bolag:

- Logtech AB, som erbjuder timmersorteringssystem med stor flexibilitet och maximal kundanpassning.
- Vitech AB, som utvecklar, konstruerar, monterar och driftsätter högpresterade virkeshanteringsutrustning.
- Lisker Sweden AB, som innehar exklusiv försäljningsrätt för automatsorteringssystemet ProfiGrade i såväl Sverige som Norge.

Under mars tecknade Hammar Invest en avsiktsförklaring om övertagande av verksamhet från NoTech Consulting AB i Nora. NoTech utvecklar, konstruerar och producerar robotiserade maskiner för tillverkning av lastpallar, främst specialpallar för pappersindustrin. Genom det planerade förvärvet breddar Hammar Invest affärsområdet HST.

I slutet av maj förvärvade Hammar Invest en kontrollpost i Catech AB (publ). Även detta förvärv avser att komplettera affärsområdet. Med cirka 200 installationer över hela världen är Catech marknadsledande inom segmentet kantautomatsystem till sågverksindustrin. I Catech ingår också dotterbolaget Framtec i Nora AB som producerar och utvecklar justerverk, ströläggare, paketmaskiner och maskiner för råsortering av virke.

AFFÄRSOMRÅDE
HAMMAR PRODUCTION TECHNOLOGY (HPT)
Inom affärsområdet HPT bedrivs produktion av komponenter och kompletta produkter på underleverantörsbasis. Bolagen inom detta område är:

- Hammar Mekan AB, som bedriver mekanisk verkstad för tyngre bearbetning omfattande plåt- och maskinverkstad samt blästrings- och målningsanläggning.
- HGL, Kina, som bedriver avancerad mekanisk komponenttillverkning samt omfattande sourcingverksamhet i Guangdongprovinsen i Kina. Kunderna utgörs av företag från hela världen.

STYRELSE, REVISOR OCH LEDANDE BEFATTNINGSHAVARE
Styrelsen i Hammar Invest består av ordförande Thomas Lindwall samt ledamöterna Jan Nilstadius, Göran Lindberg, Erik Huggare och Stig Forsman.

Verkställande direktör är Stefan Oldén.

Revisor är Ulf Borgstrand, Pricewaterhousecoopers AB, Stockholm.

AKTIEN, AKTIEKAPITALET OCH ÄGANDET
Bolaget har två aktieslag, serie A och serie B, där varje aktie har lika rätt till Bolagets tillgångar vid likvidation och vinst. Aktiekapitalet i Hammar Invest uppgår före föreliggande nyemission till 15 841 998 kr fördelat på 528 066 589 aktier, varav 221 866 är A-aktier. A-aktien har röstvärde 10 och B-aktien har röstvärde 1. B-aktien är noterad vid Aktietorget, och har där kortnamnet HAM B. B-aktiens ISIN-kod SE0000568222.

Bolaget hade per den 31 december 2009 fler än 700 aktieägare. De åtta största aktieägarna innehade inför föreliggande nyemission ca 73% procent av rösterna och kapitalet i Bolaget. Den lilla skillnaden mellan andelarna av kapitalet och rösterna förklaras av den mycket stora skillnaden mellan antalen utgivna aktier i serie A respektive serie B.

Hammar Invests största aktieägare per den 10 juni 2010[1]

	A-aktier	B-aktier	Röster	Kapital
Thomas Lindwall	110 933	154 889 067	29,43%	29,35%
Hoorn & Co AB	110 933	114 441 712	22,22%	22,12%
Stefan Oldén		40 000 000	7,69%	7,72%
Stifag		30 000 000	5,77%	5,79%
Göran Lindberg		15 000 000	2,88%	2,89%
Johannes Källström		11 686 000	2,25%	2,26%
Tommy Sundkvist		7 000 000	1,35%	1,35%
Jan Nilstadius		5 300 000	1,02%	1,02%

1 Inklusive, i förekommande fall, ägande genom bolag.

UTESTÅENDE TECKNINGSOPTIONER
Hammar Invest har utgivit sammanlagt tre program med teckningsoptioner, inklusive det som ingår i föreliggande erbjudande.

Optionsprogram 1, TO1 löpte ut i maj 2010, gav innehavarna rätten att senast den 31 maj 2010 teckna sammanlagt 51 984 250 aktier i Hammar Invest till kursen 0,08 kr. TO1 utnyttjades för tecknande av 10 129 589 aktier.

Optionsprogram 2, TO2 ger innehavarna rätt att mellan den 1 augusti och 30 september 2011 teckna sammanlagt 51 984 250 aktier i Hammar Invest till kursen 0,11 kr.

Optionsprogram 3, TO3, som utgör en del av föreliggande erbjudande, ger innehavarna rätt att mellan den 5 mars och 27 april 2012 teckna sammanlagt högst 352 044 393 aktier i Hammar Invest till kursen 0,07kr.

I övrigt har Hammar Invest inte emitterat några andra optionsrätter som löper för närvarande.

NOTERING
Hammar Invests aktie är sedan 2007 noterad vid marknadsplatsen Aktietorget. Vidare är teckningsoptioner från Bolagets andra optionsprogram TO2 noterat vid samma marknadsplats. Härutöver kommer de i detta erbjudande ingående teckninsoptionerna TO3 att noteras.

RISKFAKTORER
Investeringar i aktier eller aktierelaterade värdepapper är förenade med risktagande. Ett antal faktorer påverkar och kan komma att påverka verksamheten i Hammar Invest. Risker består både i sådana faktorer som är direkt, indirekt eller icke relaterade till Bolaget och dess verksamhet.

Till de verksamhetsrelaterade riskerna hör bland andra verksamhetens beroende av nyckelpersoner, konkurrerande verksamheter, förmågan hos medarbetare och ledning att uppnå gynnsamma kommersiella och/eller tekniska resultat, den framtida marknadsutvecklingen, likviditeten i aktien, risker vid eventuella företagsförvärv samt eventuella framtida kapitaliseringsbehov.

Investerare uppmanas att noggrant läsa stycket ”Risker” i detta prospekt.

REDOVISNINGSPRINCIPER
Koncernen tillämpar redovisningsprinciper enligt IFRS – International Financial Reporting Standards – sedan koncernen i sin nuvarande form bildades år 2006.

FINANSIELL UTVECKLING I SAMMANDRAG

Flerårsöversikt och nyckeltal

Avser koncernen, där ej annat anges	2010 jan – mar	2009 jan – mar	2009 jan – dec	2008 jan – dec	2007 jan – dec
Nettoomsättning, Tkr	8 338	20 997	76 391	139 180	61 499
Förändring av varulager och pågående arbeten, Tkr	181	-3 080	-12 695	-20 035	29 164
Övriga rörelseintäkter, Tkr	113	1 872	5 097	3 756	1 134
	8 632	19 789	68 793	122 901	91 797
Råvaror och förnödenheter	-3 845	-10 891	-35 964	-89 799	-66 672
Övriga externa kostnader	-4 049	-7 531	-20 271	-15 790	-8 417
Personalkostnader	-4 717	-6 024	-21 814	-19 364	-14 277
Av-/ Nedskrivningar av materiella och immateriella anläggningstillgångar	-556	-716	-14 066	-50 131	-1 882
Övriga rörelsekostnader	-126	–	-3 183	109	–
Rörelseresultat, Tkr	-4 661	-5 374	-25 970	-51 423	548
Finansiella poster, Tkr	889	-718	-5 456	-1 576	-243
Resultat efter finansiella poster, Tkr	-3 772	-6 092	-31 426	-52 999	305
Periodens resultat, Tkr	-2 929	-5 207	-26 915	-51 332	2 598
Anläggningstillgångar, Tkr	49 207	52 601	45 628	52 657	44 739
Omsättningstillgångar, Tkr	46 206	42 250	28 160	49 346	52 995
Tillgångar, Tkr	95 213	94 851	74 024	102 003	97 734
Eget kapital, Tkr	-19 642	-17 352	-16 983	-10 647	40 191
Minoritetsintresse, Tkr	–	308	232	486	–
Långfristiga skulder, Tkr	26 676	30 855	30 243	43 826	14 786
Kortfristiga skulder, Tkr	84 659	69 839	60 532	68 338	42 757
Eget kapital och skulder, Tkr	95 213	94 851	74 024	102 003	97 734
Kassaflöde från löpande verksamhet, Tkr	4 374	1 744	-7 436	-16 050	1 258
Kassaflöde från investeringsverksamhet, Tkr	-3 665	-2 049	-4 391	-7 199	-584
Kassaflöde från finansieringsverksamhet, Tkr	60	83	9 011	-1 398	10 100
Periodens kassaflöde, Tkr	769	-222	-2 816	-24 648	10 774
Likvida medel vid periodens ingång, Tkr	1 819	4 697	4 697	29 458	18 684
Likvida medel vid periodens utgång, Tkr	2 588	4 475	1 819	4 697	29 458
Del av omsättningen utanför Sverige, %			45%	18%	4%
Soliditet koncernen, %			neg	neg	41,1
Medelantal anställda koncernen, st	180	210	178	269	32
Eget kapital koncernen, Tkr			neg	neg	40 191
Totalt antal utestående aktier, st		103 968 500	103 968 500	103 968 500	103 968 500
Medelantal utestående aktier, st	217 937 000	103 968 500	103 968 500	103 968 500	98 343 500
Resultat per aktie, kr	-0,01	-0,05	-0,28	-0,49	0,03
Eget kapital moderbolaget, Tkr	41 200	25 300	38 871	25 466	73 137
Soliditet moderbolaget, %	37%	23,90%	35%	25%	67%
Medelantal anställda moderbolaget, st	1	1	1	3	2
Utdelning per aktie, kr			0	0	0

Nyckeltalsdefinitioner

Soliditet	Justerat eget kapital dividerat med summa tillgångar
Resultat per aktie	Resultat efter skatt dividerat med genomsnittligt antal aktier
Genomsnitligt antal anställda	Betalda närvarotimmar under året dividerat med företagets normala årsarbetstid

Riskfaktorer

Ett antal riskfaktorer kan ha en negativ inverkan på verksamheten i Bolaget. Det är därför av stor vikt att beakta relevanta risker vid sidan av Bolagets tillväxtmöjligheter. Andra risker är förenade med den aktie som handlas på AktieTorget. Nedan beskrivs riskfaktorer utan inbördes ordning och utan anspråk på att vara heltäckande. Varje investerare bör därför göra en sammantagen bedömning, där även övrig information i prospektet tillsammans med allmänna omvärldsfaktorer vägs in.

RISKFAKTORER RELATERADE TILL BOLAGETS VERKSAMHET

Finansieringsbehov och kapital

Bolaget har under de senaste två åren drabbats hårt av konjunkturförändringar och oron på världens finansmarknader. Föreliggande nyemission utgör en av flera åtgärder i syfte att förbättra Bolagets ekonomiska ställning. Det kan inte garanteras att dessa åtgärder är tillräckliga för att Bolaget skall nå tillräckliga omsättningsnivåer för att uppvisa lönsamhet.

Bolagets fortsatta expansion och marknadssatsningar innebär ökade kostnader för bolagen i koncernen, vilket kan leda till ytterligare resultatförsämringar. Det kan heller inte uteslutas att Bolaget i framtiden kan behöva anskaffa mer kapital. Bolaget kan inte garantera att eventuellt kapital kan anskaffas.

Leverantörer/tillverkare

De rörelsedrivande dotterbolagen i koncernen har samarbeten med leverantörer och tillverkare. Det kan inte uteslutas att en eller flera av dessa väljer att bryta sitt samarbete med dotterbolagen, vilket skulle kunna ha en negativ inverkan på berörd verksamhet. Det kan inte heller garanteras att dotterbolagens leverantörer och tillverkare till fullo uppfyller de kvalitetskrav som dotterbolagen ställer.

Nyckelpersoner och medarbetare

Koncernledningen består i dagsläget av en verkställande direktör, med övergripande ansvar för verksamheterna i både Sverige och Kina. De ingående koncernbolagens nyckelpersoner representerar också värdefull kompetens och erfarenhet inom koncernens verksamhetsområden.

Varaktig frånvaro eller förlust av en eller flera nyckelpersoner kan medföra negativa konsekvenser för koncernens verksamhet och resultat.

Konkurrenter

En del av Bolagets konkurrenter är utländska företag med stora ekonomiska resurser. I jämförelse med dessa företag är utvecklingsförmågan mindre i Bolaget, beroende på mer begränsade personella och finansiella resurser. En omfattande satsning och produktutveckling från en konkurrent kan medföra risker i form av försämrad försäljning. Vidare kan företag med global verksamhet som i dagsläget arbetar med närliggande områden bestämma sig för att etablera sig inom Bolagets verksamhetsområden. Ökad konkurrens kan innebära negativa försäljnings- och resultateffekter för Bolaget i framtiden.

Konjunkturutveckling

Externa faktorer såsom tillgång och efterfrågan och låg- och högkonjunkturer har inverkan på rörelsekostnader, försäljningspriser och aktievärdering. Bolagets framtida intäkter via dotterbolag och aktievärdering kan bli påverkade av dessa faktorer, vilka står utom Bolagets kontroll. En vikande konjunktur för träindustrin i Sverige och närliggande marknader med färre investeringar som följd, skulle kunna medföra en minskad efterfrågan på Bolagets produkter.

Valutarisker

Externa faktorer såsom inflation, valuta- och ränteförändringar kan ha inverkan på rörelsekostnader, försäljningspriser och aktievärdering. Bolagets framtida intäkter via dotterbolag, och följaktligen aktiekursen, kan påverkas av dessa faktorer, vilka står utom Bolagets kontroll. En del av dotterbolagens försäljningsintäkter kommer att inflyta i internationella valutor. Valutakurser kan väsentligen förändras.

Politisk risk

Bolaget är genom dotterbolagen verksamt i olika länder. Risker kan uppstå genom förändringar av lagar, skatter, tullar, växelkurser och andra villkor för utländska bolag. Bolaget påverkas även av politiska och ekonomiska osäkerhetsfaktorer i dessa länder. Ovanstående kan medföra negativa konsekvenser för Bolagets verksamhet och resultat.

Marknadstillväxt

Bolaget planerar att expandera under de kommande åren. Dels genom att öka marknadsandelarna i de länder och regioner man redan har etablerat sig i, dels genom att etablera sig i nya länder och regioner. Etableringar i nya länder och regioner kan medföra problem och risker som är svåra att förutse. Vidare kan etableringar försenas och därigenom medföra uteblivna intäktsökningar med medföljande resultatförsämringar.

Risker associerade med företagsförvärv

Förvärv av företag kan komma att ingå som en del av Bolagets framtida expansionsstrategi. Sådana förvärv innebär risker av flera slag. Exempel på sådana risker är oförmåga att införliva den förvärvade organisationen med moderbolagets organisation, felaktig värdering av det förvärvade bolagets tillgångar och åtaganden, bristande ledningsresurser, språkliga och kulturella kommunikationsproblem eller missbedömning av det förvärvade bolagets ställning på marknaden. Skulle någon av dessa risker realiseras kan det medföra negativa effekter på Hammar Invests verksamhet och avkastningspotential.

RISK RELATERAD TILL FÖRELIGGANDE NYEMISSION

Föreliggande erbjudande garanteras av teckningsförbindelser från befintliga ägare, samt av ett konsortium av emissionsgaranter. Dessa garanter har var och en förbundit sig att teckna aktier för ett visst belopp i det fall emissionen inte fulltecknas av övriga aktieägare och allmänheten.

De garanterade beloppen är inte säkerställda genom deposition av likvida medel, panter eller andra säkerhetsavtal. Således föreligger en risk att en del av det garanterade beloppet inte tillförs Bolaget om betalningsförmågan hos någon garant skulle brista i ett läge där emissionsgarantin behöver påkallas.

RISKFAKTORER RELATERADE TILL AKTIEN

Handel på Aktietorget

Bolagets aktie handlas på AktieTorget som är en s k MTF, (Multilateral Trading Facility). En marknadsplats av detta slag ställer inte lika hårda krav på Bolaget avseende bl a informationsgivning, genomlysning eller bolagsstyrning, jämfört med de krav som ställs på bolag vars aktier är noterade vid en s k reglerad marknadsplats (”börs”). En placering i ett bolag vars aktier handlas på en MTF kan därför vara mer riskfylld än en placering i ett börsnoterat bolag.

Kursvariationer och likviditet

Likviditeten i Bolagets aktie kan vara begränsad. Detta kan förstärka fluktuationerna i aktiekursen. Begränsad likviditet i aktien kan även medföra problem för en innehavare att sälja sina aktier. Det finns ingen garanti för att aktier i Hammar Invest kan säljas till en för innehavaren vid varje tidpunkt acceptabel kurs.

Aktieförsäljning

Styrelsens ledamöter ser sina aktieinnehav som en långsiktig placering. Dock finns det ingen aktieägare som har förbundit sig att behålla sina aktieinnehav oförändrade. Inget åtagande om ”inlåsning” eller dylikt föreligger. Därmed föreligger risk att aktiekursen kan påverkas av att någon aktieägare säljer ett större antal aktier.

Teckningsoptioner

I föreliggande erbjudande utgörs instrumentet av sk units, som är ett ”paket” med aktier och teckningsoptioner. Teckningsoptionen är en rätt att under en bestämd period i framtiden få köpa ett visst antal nyemitterade aktier i Bolaget till ett i förväg bestämt pris. Teckningsoptioner kan överlåtas, och de teckningsoptioner som ingår i det aktuella erbjudandet avses noteras för handel vid Aktietorget.

En teckningsoption har ett värde bara om det förutbestämda priset understiger marknadspriset för den underliggande aktien vid teckningstillfället. Detta medför att förändringarna hos optionens marknadsvärde kan bli kraftiga i båda riktningar, och att sannolikheten för att teckningsoptioner kan bli helt värdelösa är större än för exempelvis aktier.

Det kan således inte garanteras att de teckningsoptioner som ingår som en del i de ”units” som omfattas av föreliggande erbjudande kommer att öka i värde eller att de ens representerar ett värde vid den tidpunkt de löper ut.

Det kan heller inte garanteras att likviditeten i handeln med dessa teckningsoptioner är tillräckligt god för att de skall kunna avyttras till för innehavaren acceptabla villkor.

Inbjudan till teckning av aktier i Hammar Invest AB

Vid ordinarie årsstämma i Hammar Invest AB (publ) den 21 juni 2010 beslutades att genomföra en ökning av aktiekapitalet genom nyemission av högst 880 110 982 aktier av serie B. Samtidigt beslutades om att utge teckningsoptioner (serie TO3) vilka skall berättiga till teckning av 352 044 393 aktier av serie B till kursen 0,07 kr under perioden 5 mars – 27 april år 2012.

Teckningsoptionerna medföljer vederlagsfritt vid medverkan i föreliggande nyemission, enligt beskrivning i stycket ”Villkor och anvisningar”. Erbjudandet avser således en kombination av aktier och teckningsoptioner, vilken i detta prospekt benämns ”unit” eller ”units”.

Det innebär att efter genomförd nyemission kommer aktiekapitalet, vid full teckning, att öka med 26 403 329 kr, från nuvarande 15 841 998 kr till 42 245 327 kr och det totala antalet aktier kommer att öka från 528 066 589 till 1 408 177 571 aktier. De nyemitterade aktierna kommer då att motsvara 63% av Bolagets kapital. Den aktieägare som inte tecknar i föreliggande nyemission kommer således att få sitt ägande utspätt i samma grad.

Härmed inbjuds, i enlighet med villkoren i detta prospekt, befintliga ägare och därefter allmänheten och institutionella investerare att teckna units i Bolaget.

Emissionskursen har fastställts till 0,15 kr per unit (motsvarande 0,03 kr per aktie), vilket medför att Bolaget vid full teckning tillförs högst 26,4 Mkr före emissionskostnader, vilka beräknas uppgå till högst 1,2 Mkr inräknat ersättning till garantikonsortiet om 0,5 Mkr. De nya aktierna skall medföra samma rätt som de förutvarande B-aktierna i Bolaget.

Vid överteckning kommer styrelsen för Hammar Invest att besluta om hur fördelning skall ske. Härvid kommer spridning av Bolagets aktie till så många nya ägare som möjligt att prioriteras.

Bromma den 30 juni 2010

Hammar Invest AB (publ)
Styrelsen



VD har ordet

Det har varit några tuffa år för Hammar Invest. Därom råder inga tvivel. Under tider av börsnedgång, finansoro och lågkonjunktur har vi bland mycket annat genomfört frivilliga ackord i Kina. Vi har förhandlat med leverantörer och fordringsägare på hemmaplan. Vi har förlorat pengar, minskat organisationen och bantat kostnader. Våra ägare har stoppat in pengar genom konvertibla lån och nyemissioner. Vi har skrivit ned aktiekapitalet och vår aktiekurs har pressats ned mot sitt kvotvärde.

Ibland känns det som vi har fått ta emot oproportionerligt mycket stryk sedan 2008. Hur ser då vår situation ut idag, i juli 2010?

Våra varumärken är väl etablerade och starka. Våra gamla kunder finns kvar, och de börjar så smått investera igen. Vi har breddat vårt produktprogram ytterligare genom strategiska förvärv. Nya potentiella kunder hör av sig allt oftare och vår offertstock är större än någonsin. Idag uppgår den till flera hundra miljoner kronor!

Innan krisen slog till omsatte koncernen mer än 120 Mkr. Det finns ingen anledning till varför vi inte inom en snar framtid skulle kunna ta oss tillbaka till dessa nivåer. Personligen tror jag att potentialen i Hammar Invests produkt- och tjänsteutbud är tillräckligt stark för att denna omsättning kan tredubblas inom ett par år.

Jo, förresten. Det finns en anledning till varför vi inte skulle klara av att vända tillbaks skutan på rätt köl, nämligen fortsatt brist på kapital. Vi vill inleda höstens försäljnings- och produktionsansträngningar med en påfylld kassa. Därför stör vi dig redan under annalkande semestertider med denna nyemission.

Emissionen är garanterad till 60%, så vi får in det kapital vi behöver. Vi hoppas dock att du och andra aktieägare kommer att medverka genom att utnyttja teckningsrätterna. Teckningskursen i denna nyemission är mycket låg, och det finns utrymme för en synnerligen intressant kursutveckling i takt med att verksamheterna inom Hammar Invest återgår till normala nivåer.

Vi är inte där riktigt ännu, men har vi kommit så här långt förefaller återstående sträcka överkomlig!

Sommarhälsningar

Stefan Oldén
Verkställande direktör

Hammar Invest AB

Bakgrund och motiv

Från år 2006 till 2008 ökade nettoomsättningen kraftigt i Hammar Invest; från 44 Mkr till 122 Mkr. Emellertid drabbades samtliga ingående verksamheter mycket hårt av den globala nedgången under 2008 och 2009. Detta har medfört att Koncernens ekonomiska situation är pressad.

Under senhösten 2008 inledde styrelsen ett omfattande arbete med att hantera den uppkomna finansiella nedgången, i synnerhet i det nyligen förvärvade HGL i Kina. Bland övriga åtgärder ingick en rekonstruktion av den kinesiska verksamheten som även omfattade ackordsuppgörelser med leverantörerna. I juni 2009 tillträdde Stefan Oldén som ny verkställande direktör, och arbetet med genomgripande omstrukturering av verksamheten och fortsatta besparingsåtgärder intensifierades.

Redan i slutet av 2009 kunde resultat av dessa åtgärder skönjas i form av minskande förluster i verksamheten. Under december 2009 genomfördes en mindre nyemission som inbringade drygt 5 Mkr. Vidare har ett konsortium bestående av bl a Koncernens huvudägare under 2009 lämnat ett lån till Bolaget om 15,5 Mkr, vilket nyligen konverterats till eget kapital.

Under 2010 har efterfrågan på Hammar Invests produkter och tjänster åter tagit fart. Exempelvis uppgår offertvolymen i maj 2010 till sammanlagt ca 350 Mkr, och två strategiska förvärv har inletts under våren. Bolagets ledning gör bedömningen att de omsättningsnivåer som rådde före den ekonomiska krisen åter inom kort kommer att uppnås, samt att koncernen inom några år kommer att omsätta mellan 300 och 500 Mkr, förutsatt att arbetet med att återuppbygga Bolagets kapitalbas kan fullföljas.

Nästa steg är således att tillföra Koncernen ytterligare kapital genom föreliggande nyemission, vilken vid full teckning kommer att inbringa ca 26 Mkr. Bolaget har sammanställt ett garantikonsortium vilket tillsammans med bindande teckningsanmälningar från bl a Bolagets aktieägare garanterar teckning av 15,7 Mkr, motsvarande 60% av emissionsbeloppet.

Detta kapitaltillskott är nödvändigt, då styrelsen gör bedömningen att befintligt kapital inte är tillräckligt för att bedriva Koncernens verksamhet under den närmaste tolvmånadersperioden. Bolaget behöver kapitaltillskott under tredje kvartalet 2010, och bedömer att behovet uppgår till 14 Mkr.

Den del av emissionsbeloppet som omfattas av emissionsgarantin skall utgöra det nödvändiga rörelsekapitalet. Dessa medel kommer huvudsakligen att användas för:

- inköp av råvaror och insatsprodukter i takt med att orderingången ökar, samt
- genomförande av vissa förstärkningar av organisationen.

Den del av emissionsbeloppet som inte omfattas av emissionsgarantin, högst ca 10,7 Mkr, skall främst användas som förstärkning av Bolagets eget kapital. Detta förväntas förbättra förutsättningarna vid löpande förhandlingar med kunder, leverantörer och övriga kreditgivare, samt i samband med eventuella framtida förvärvsdiskussioner.

Efter genomförande av föreliggande nyemission bedömer styrelsen, mot bakgrund av Bolagets interna prognoser, att inget ytterligare kapitalbehov föreligger. Det kan dock inte uteslutas att Bolaget i framtiden kan komma att söka nytt externt kapital, genom lån eller emissioner. I det fall kapitaltillskott inte sker genom den föreliggande emissionen kommer Bolagets möjligheter att ingå leveransåtaganden att begränsas, med minskad eller utebliven omsättningsökning som följd.

Det kapital som kan komma att tillföras under våren 2012, i samband med emissionen av aktier till innehavare av de teckningsoptioner som ingår som en del i detta erbjudande, kommer sannolikt att användas för fortsatt expansion av verksamheten, förvärv eller tillföras det fria egna kapitalet.

I övrigt hänvisas till redogörelsen i detta prospekt vilket upprättats av styrelsen i Hammar Invest AB (publ) med anledning av den föreliggande nyemissionen, i enlighet med lagen (1991:980) om handel med finansiella instrument. Styrelsen för Hammar Invest, som presenteras på annan plats i dokumentet, är ansvarig för innehållet i prospektet och försäkrar härmed att alla rimliga försiktighetsåtgärder vidtagits för att säkerställa att de uppgifter som presenteras i prospektet, såvitt styrelsen vet, överensstämmer med faktiska förhållanden och att ingenting är utelämnat som skulle kunna påverka prospektets innebörd.

Bromma i juni 2010

Styrelsen

Thomas Lindwall *Styrelseordförande*	Jan Nilstadius *Styrelseledamot*	Göran Lindberg *Styrelseledamot*
Erik Huggare *Styrelseledamot*	Stig Forsman *Styrelseledamot*	

Villkor och anvisningar

Erbjudandet
Detta erbjudande avser en kombination av nyemitterade aktier och teckningsoptioner i Hammar Invest AB (publ). Denna kombination benämns i detta prospekt som en ”unit” eller flera ”units”.

I föreliggande nyemission består en unit av:
- fem (5) aktier av serie B till teckningskurs 0,03 kr per aktie, samt
- två (2) vederlagsfria teckningsoptioner ur optionsprogrammet TO3.

Varje teckningsoption berättigar till teckning av en (1) ny aktie av serie B under perioden 5 mars – 27 april 2012, till teckningskursen 0,07 kr. Teckningsoptionen kommer att noteras på Aktietorget. För fullständiga villkor avseende optionsprogrammet TO3, se sidan 30. Se även allmän information om teckningsoptioner på följande sida.

Teckningskurs
Teckningskursen är 0,15 kr per unit. Courtage utgår ej.

Nyemissionens totala belopp
Vid full teckning av nyemissionen kommer Bolagets aktiekapital att öka med 26 403 329 kr.

Företräde, teckningsrätt och avstämningsdag
Varje aktie i Hammar Invest oavsett aktieslag som innehas på avstämningsdagen den 30 juni 2010 berättigar till en (1) teckningsrätt. För teckning av en (1) unit krävs tre (3) teckningsrätter. Aktien handlas med teckningsrätt till och med torsdagen den 24 juni 2010.

Teckningsperiod
Teckningsperioden löper from den 2 juli t o m den 19 juli 2010.

Handel med teckningsrätter
Sista dagen för handel med aktien inklusive teckningsrätt är den 24 juni 2010. Handel med teckningsrätter inleds 2 juli och pågår t o m den 14 juli 2010. Outnyttjade teckningsrätter bokas bort utan avisering från Euroclear Sweden AB efter teckningstidens slut.

Handel med BTU
Handel med betalda tecknade units kommer att inledas under teckningstiden och pågå fram till dess emissionen är registrerad hos Bolagsverket. Efter registrering kommer varje BTU att delas upp i aktier och teckningsoptioner.

Teckning
Teckning med företrädesrätt, som görs helt i enlighet med utsänd emissionsredovisning sker genom kontant betalning på vidhängande inbetalningsavi.

Teckning utan eller utöver företrädesrätt sker genom insändande av anmälningssedel, varpå tilldelningsbesked med avräkningsnota kommer att sändas ut enligt instruktioner i följande stycken.

Direktregistrerade aktier
De aktieägare eller företrädare för aktieägare som på avstämningsdagen är registrerade i den av Euroclear (fd VPC) för Bolagets räkning förda aktieboken, erhåller emissionsredovisning avseende erhållna teckningsrätter med vidhängande inbetalningsavi, prospekt samt ”Särskild anmälningssedel” för teckning med företräde. VP-avi avseende inbokning av teckningsrätter på aktieägares aktiekonto (”VP-konto”) kommer ej att skickas ut. Emissionsredovisningen från Euroclear med förtryckt inbetalningsavi skall användas om teckning sker med stöd av samtliga erhållna teckningsrätter. Observera att teckning genom utnyttjande av samtliga erhållna teckningsrätter skall ske senast den 19 juli 2010.

”Särskild anmälningssedel” skall användas om teckningsrätter har förvärvats eller avyttrats eller om av annat skäl teckning inte sker med stöd av samtliga teckningsrätter enligt emissionsredovisningen från Euroclear.

Förvaltar- eller förmyndarregistrerade samt pantsatta aktier
Aktieägare vars innehav är förvaltarregistrerat hos bank eller annan förvaltare, erhåller ingen emissionsredovisning från Euroclear.

Anmälan om teckning och betalning skall istället ske enligt anvisningar från förvaltaren. För den som är upptagen i det i anslutning till aktiebokens särskilt förda register över panthavare m fl kommer panthavaren eller förmyndaren att meddelas separat.

Teckning utan stöd av teckningsrätter
Privata och institutionella investerare erbjuds att teckna de units som inte tecknas under utövande av företrädesrätt genom teckningsrätter. Teckning sker då i poster om 20 000 aktier. I händelse av överteckning kommer styrelsen att besluta om tilldelning enligt principer som redovisas i följande stycke. Intresseanmälan görs på ”Anmälningssedel för teckning utan företräde”. Aktieägare vars innehav är förvaltarregistrerat hos bank eller annan förvaltare och som vill teckna ytterligare units, skall anmäla detta till sin förvaltare.

Principer för tilldelning vid teckning utan företräde
Vid överteckning kommer styrelsen att besluta om tilldelning. Härvid kommer i första hand en bred spridning av ägandet att prioriteras. Härefter kommer befintliga aktieägare att få teckna. Bolaget har ej fastställt indikativa lägstanivåer eller trancher för tilldelning, vare sig för professionella eller ickeprofessionella investerare. Tilldelning kan komma att ske med ett lägre antal aktier än vad som angivits på anmälningssedlarna eller i vissa fall helt utebli. Skulle anmälningar bedömas som likvärdiga enligt ovan beskrivna tilldelningsordning kan styrelsen komma att fästa avseende vid tidpunkten för inkommen anmälningssedel, eller kan tilldelning helt eller delvis ske genom slumpmässigt urval.

Besked om tilldelning och likviddag vid teckning utan företräde
Efter styrelsens tilldelningsbeslut kommer avräkningsnotor med betalningsinstruktioner att sändas ut till dem som erhållit tilldelning utan företrädesrätt. Detta beräknas ske den 22 juli 2010. De som eventuellt ej tilldelats några aktier erhåller inget meddelande. Betalning för aktier tecknade utan företrädesrätt skall ske senast den 29 juli 2010. Om betalning inte sker i tid kan de aktier som tecknats komma att överlåtas till annan part. Om betalning från en sådan försäljning understiger teckningskursen enligt erbjudandet kan mellanskillnaden komma att utkrävas av den person som ursprungligen fick tilldelningen.

Emissionsgaranti
Några aktieägare har på förhand förbundit sig att i föreliggande nyemission teckna aktier för 10,7 Mkr. Härutöver har ett garantikonsortium som samordnats av styrelsen och ledningen i Hammar Invest AB genom avtal undertecknade i juni 2010 förbundit sig att teckna upp till 5 Mkr av emissionsbeloppet. Detta innebär att totalt 60% av emissionsbeloppet är garanterat. Om nyemissionen inte fullteckna av tillkommande investerare eller befintliga aktieägare fördelas garantiåtagandet pro rata inom konsortiet, d v s i förhållande till storleken på varje garants åtagande. Fullständig förteckning över garanter och teckningsförbindelser återfinns på sid 78.

Erhållande av anmälningssedlar och prospekt
Anmälningssedlar och prospekt kan laddas ner på:

- www.hammarinvest.se, eller
- www.aqurat.se

Anmälningshandlingar och prospekt kan även rekvireras i tryckt form från Aqurat Fondkommission enligt kontaktinformation nedan.

Insändande av anmälningssedlar
Anmälan skall ske på anmälningssedel ”Särskild anmälningssedel” eller ”Anmälningssedel för teckning utan företräde”. Anmälningssedlar skall vara emissionsinstitutet tillhanda senast den 19 juli 2010. Emissionsinstitut i denna nyemission är:

Aqurat Fondkommission
Box 702
182 17 Danderyd
Telefon 08-544 987 55
Fax 08-544 987 59

Anmälan är bindande. Ofullständig eller felaktigt ifylld anmälningssedel kan komma att lämnas utan avseende. Endast en anmälningssedel per köpare får inlämnas. Skulle ändå fler anmälningssedlar inlämnas kommer styrelsen endast att fästa avseende vid den sist inkomna. Inga tillägg eller ändringar får göras i den på anmälningssedeln förtryckta texten.

Erhållande av aktier och teckningsoptioner
Tecknade och betalda units kommer att registreras hos Euroclear snarast efter sista betalningsdag. Därefter erhåller tecknaren en VP-avi med bekräftelse på att inbokning av Betalda Tecknade Units (”BTU”) skett på tecknarens VP-konto. Registrering av nyemissionen hos Bolagsverket beräknas ske under vecka 31, 2010 varefter BTU omvandlas till aktier och teckningsoptioner utan avisering från Euroclear.

Aktiens och teckningsoptionens beteckningar
ISIN-kod för B-aktien i Hammar Invest är SE0000568222. Kortnamn på Aktietorget är HAM B. ISIN-kod för teckningsoption i Hammar Invest kommer att bli SE0003427012. Kortnamn på Aktietorget blir HAM TO 3 B.

Utdelning
De nya aktierna medför rätt till utdelning från och med verksamhetsåret 2010. Utdelning utbetalas via Euroclear. Om aktieägare inte kan nås genom Euroclear, kvarstår aktieägarens fordran på Hammar Invest med utdelningsbeloppet och begränsas endast genom regler om preskription. Vid preskription tillfaller utdelningsbeloppet Bolaget. Det finns inga restriktioner för utdelning eller särskilda förfaranden för aktieägare bosatta utanför Sverige. Vid en eventuell likvidation har aktieägare rätt till andel av överskott i relation till antalet aktier aktieägaren innehar.

Rätt till förlängning av teckningstiden samt emissionens fullföljande
Styrelsen förbehåller sig rätten att förlänga teckningstiden och flytta fram likviddagen samt att under alla omständigheter besluta att inte fullfölja emissionen. Beslut att förlänga teckningstiden kan senast fattas under teckningsperiodens sista dag. Beslut att inte fullfölja emissionen kan inte fattas efter det att avräkningsnotor skickas ut. Om teckningstiden förlängs flyttas tiden för besked om tilldelning och likviddagen fram motsvarande antal dagar.

Rätt till återkallelse av ingiven anmälan
Återkallelse av inlämnad anmälningssedel skall, för att göras gällande, vara skriftlig och vara Aqurat tillhanda senast kl 15.00 den 19 juli 2010.

Allmänt om teckningsoptioner
I föreliggande erbjudande utgörs instrumentet av sk units, som är ett ”paket” med aktier och teckningsoptioner. Teckningsoptionen är en rätt att under en bestämd period i framtiden få köpa ett visst antal nyemitterade aktier i Bolaget till ett i förväg bestämt pris. En teckningsoption som ingår i detta erbjudande medför rätten att köpa en B-aktie i Bolaget för 0,07 kr under perioden 5 mars – 27 april 2012. Teckningsoptioner kan överlåtas, och de som erbjuds här avses noteras för handel vid Aktietorget.

En teckningsoption har ett värde bara om det förutbestämda priset understiger marknadspriset för den underliggande aktien vid teckningstillfället. Detta medför att förändringarna hos optionens marknadsvärde kan bli kraftiga i båda riktningar, och att sannolikheten för att teckningsoptioner kan bli helt värdelösa är större än för exempelvis aktier. För fullständiga villkor avseende optionsprogrammet TO3, se sidan 30.

Emissionsinstitut
Emissionsinstitut i denna nyemission är Aqurat Fondkommission. Adress till emissionsinstitutet framgår ovan.

Metod för fastställande av teckningskurs
Den antagna teckningskursen har föreslagits av Styrelsen, varvid bland annat aktiekursens utveckling och omfattningen av handeln i aktien har iakttagits. Målsättningen har härvid varit att åsätta erbjudna units ett pris som skall framstå som fördelaktigt för i första hand befintliga och eventuella nytillkommande aktieägare. Någon företagsvärdering enligt kassaflödesmetoder eller jämförelser med liknande bolag har inte genomförts.

Övrigt
Aqurat är administrativ rådgivare tillika emissionsinstitut i samband med nyemissionen. Aqurat äger inga aktier i Hammar Invest före denna emission, och kommer heller ej att teckna.

Det har inte förekommit några offentliga uppköpserbjudanden i fråga om Bolagets aktier under det innevarande eller det föregående räkenskapsåret. Erbjudandet innefattar ej någon övertilldelningsoption eller Greenshoe option.

Inriktning, verksamheter och marknader

Hammar Invest ABs affärsidé är att – genom rörelsedrivande dotterbolag – bedriva utveckling, marknadsföring och tillverkning samt försäljning av hanteringsutrustning för materialflöden inom träindustrin samt att nyttja denna teknologi i andra branscher med målsättningen att fokusera på nischer med höga kapaciteter.

Hammar Invest koncernen är organiserad i de två affärsområdena Hammar Sawmill Technology, HST (Hammar Sågverksteknik) och Hammar Production Technology, HPT (Hammar Produktionsteknik). Koncernen sysselsatte 180 personer i mars 2010.

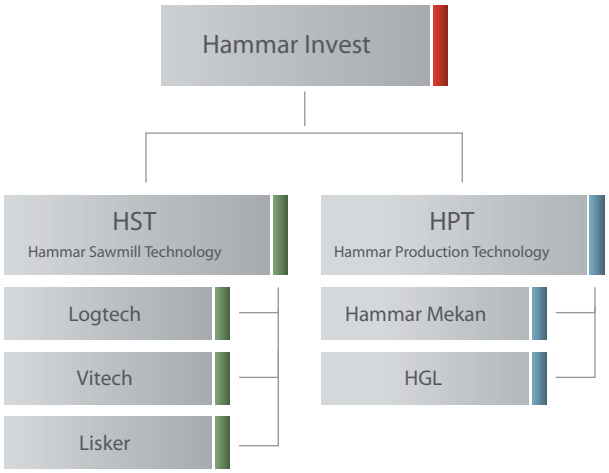

- Logtech AB erbjuder timmersorteringssystem med stor flexibilitet för maximal kundanpassning.
- Vitech utvecklar, konstruerar, monterar och driftsätter högpresterade virkeshanteringsutrustning samt erbjuder den modernaste tekniken.
- Lisker Sweden AB har exklusiv försäljningsrätt av automatsorteringssystemet ProfiGrade i såväl Sverige som Norge. Hammar Invest äger 50% av bolaget.
- Hammar Mekan AB bedriver mekanisk verkstad för tyngre bearbetning omfattande plåt- och maskinverkstad samt blästrings- och målningsanläggning.
- HGL bedriver avancerad mekanisk komponenttillverkning samt en omfattande sourcingverksamhet i Guangdongprovinsen i Kina.

Övergripande mål och strategi

Koncernens övergripande mål är att bli en ledande internationell aktör inom timmer- och virkeshantering jämte grov och finmekanisk produktion samt i anslutning därtill upprätthålla närbesläktad verksamhet såvitt avser teknologi och/eller kundorientering. Målet är att skapa hög avkastning på eget kapital genom att:

- Aktivt utveckla och sälja marknadsledande högkapacitetsanläggningar för såväl timmer- som virkeshantering.
- Marknadslansera produkterna nationellt och internationellt med egna resurser samt genom samarbetspartners.
- Aktivt arbeta med samtliga ingående element i tillverkningsprocessen av koncernens produkter för att kontinuerligt optimera kostnaderna vid framställning av dessa.
- Utveckla starka nätverk och samarbeten med kunder, distributörer och leverantörer för att minska beroendet av någon enskild part.

AFFÄRSOMRÅDE HAMMAR SAWMILL TECHNOLOGY (HST)

Affärsområdet HST är främst verksamt i Norden, med levererar även vissa delar av sortimentet till flera länder i Europa. Denna övergripande beskrivning av marknaden kompletteras nedan med mer information för de specifika bolagen.

Efterfrågan på lösningar från affärsområdet HST är främst knuten till utvecklingen hos svensk och nordisk sågverksindustri. På den svenska marknaden finns enligt Bolagets bedömning drygt 110 sågverk med en årsproduktion om mer än 50 000 m³ sågat virke. I Norge finns 14 sågverk inom detta segment.

Sågverksindustrin påverkas av bla byggsektorn i Sverige och norra Europa, ROT-avdrag och råvarupriser. Under våren 2010 har råvarupriserna i Norden legat på höga nivåer, varför vissa sågverk i bla Finland dragit ned på produktionen. Sett över tiden har den svenska sågverksindustrin vuxit; på 15 år har sågverksproduktionen ökat från 11 till 17 miljoner m³ sågad vara.[1] Den kortsiktiga utvecklingen inom denna industri är i dagsläget svårförutsägbar, men Bolaget har märkt att förfrågningarna från sågverken avseende rationaliserande produktionssystem ökar.

Logtech

Affärsmodell

Logtech utvecklar och konstruerar kompletta timmerhanteringssystem eller enstaka moduler och lägger stor vikt på utveckling av ny teknik. Fokus ligger på kostnadseffektivitet, användarvänlighet och god miljö. Vi kundanpassar alltid våra utrustningar för medelstora och större sågverk.

Erbjudande

Logtech erbjuder timmersorteringssystem med stor flexibilitet för maximal kundanpassning. Systemen är tillverkade för hög effektivitet, extrema påfrestningar och hårda miljökrav. Bolagets produkter ger förbättrad lönsamhet och högre funktionssäkerhet. Logtech tar totalansvar för alla leveranser.

Marknad

Sverige är den enskilt största marknaden men Logtech erbjuder även timmerhanteringsanläggningar till nordiska kunder.

Anläggningar

Logtechs anläggningar är utformade för att vara effektiva, stabila och smidiga att montera. Bolagets höga kvalitetstänkande gör att produkterna tål de mest extrema påfrestningar, både i fråga om väderlek och belastning. En betydande satsning de senaste åren har medfört en standardisering och modularisering av Logtechs produktutbud.

Timmerhanteringsutrustning

- Inmätningsstationer med tillhörande timmersorteringsanläggningar.
- Sågintag med fyra olika typer av helautomatisk topprotvändning.

1 Källa; Bla KSLA 2008: Skogsråvara eller skogsindustri – vinnare i framtiden, några reflektioner. Sture Karlsson

Vedhantering
- Vedbord med eller utan kapning och ändjämning.
- Kedje- och bandtransportörer för transport av ved.

Biproduktsutrustning
- Olika typer av transportörer för bark och spån.
- Städtransportörer för bark och spån.
- Vattenhanteringar med transportörer för avvattning.

Vitech

Affärsidé
Vitechs affärsidé är att tillverka och sälja högteknologiska produkter för virkeshantering, anpassade för sågverk med hög kapacitet.

Affärsmodell
Vitechs affärsmodell är att genom goda teknikkunskaper förse kunderna med väl konstruerade och projekterade anläggningar med stort teknikinnehåll.

Erbjudande
Vitech utvecklar, konstruerar, monterar och driftsätter högpresterande virkeshanteringsutrustning samt erbjuder den modernaste tekniken. Bolaget tillverkar och säljer kompletta anläggningar. Produkterna kännetecknas av att vara miljövänliga, personalsnåla, kostnadseffektiva och driftssäkra. Vidare är produkterna möjliga att anpassa efter respektive kunds önskemål. Produktprogrammet består av råsorteringar, ströläggare, justerverk, paketmaskiner och övriga produkter som knyter samman virkeshanteringsprocessen, så att den håller hög kapacitet. Den enskilt viktigaste produktkategorin för Vitech har under senare år varit råsorteringar med ströläggare.

Kunder
Vitech har verkat på marknaden sedan 1997. Således har Vitech omfattande referenser och många kunder, vilket innebär att offertförfrågningar erhålls löpande utan större marknadsinsatser. Stora kunder är bland andra Setra Group, Stora Enso samt SCA.

Marknad
Vitechs marknad är medelstora och större sågverk i hela Europa. Försäljningen har huvudsakligen varit inriktad på den svenska marknaden. Vitech levererar även till andra branschföretag i Europa, primärt till Österrike och Finland.

Konkurrenter
Vitech, Renholmens Mekaniska Verkstad AB och Gunnarssons AB är exempel på företag som tillverkar och säljer höghastighetsanläggningar för virkeshantering i Sverige. I Finland finns ett flertal mindre aktörer. Vitechs största konkurrent i Österrike, Springer Maschinenfabrik GmbH i Friesach, är närvarande på den svenska marknaden. Det norska företaget Oddens Mekaniska är en konkurrent i mellankapacitetsområdet. Motsvarande gäller det österrikiska företaget TC-Maschinenbau GmbH, som dock samarbetar med Vitech i högkapacitetsområdet.

Lisker Sverige

Lisker har exklusiv försäljningsrätt av automatsorteringssystemet ProfiGrade i såväl Sverige som Norge. ProfiGrade utvecklas av det finska företaget Lisker Oy. Ett avtal upprättades mellan Lisker och Lisker Oy under 2006 gällande exklusiv försäljningsrätt av Liskers system ProfiGrade i såväl Sverige som Norge.

Produkter
ProfiGrade utgörs av ett kvalitets- och optimeringssystem för automatsortering av rått och torrt sågat virke vid råsortering, justerverk och kombiverk. Systemet består av bland annat datorer och kameror, vilket möjliggör hastigheter upp till 250 bitar per minut. ProfiGrade levereras av Lisker Sverige AB direkt till sågverk.

Konkurrenter
Konkurrenter finns främst i form av det finska automatsorteringssystemet FinScan, som i Sverige säljs via ScanWare i Sverige AB. Även tyska och nordamerikanska system är med och konkurrerar om den nordiska marknaden.

Marknad
Bolaget gör bedömningen att marknaden för automatsorteringssystem i Sverige och Norge uppgår till drygt 100 system under de närmaste 5 – 10 år.

Synergier
Lisker fungerar även som underleverantör vid Vitechs offereringar av högkapacitetsanläggningar för virkeshantering till större sågverk, varvid ProfiGrade integreras med Vitechs produkter. Därmed förstärker Lisker konkurrensfördelarna för de i Hammarkoncernen ingående övriga dotterbolag.

Inledda förvärv
Under 2010 har två förvärv av kompletterande verksamheter inletts.Båda förvärven sker i avsikt att ytterligare förstärka utbudet inom koncernens affärsområde HST.

Under mars ingick Hammar Invest en avsiktsförklaring om övertagande av verksamhet från NoTech Consulting AB i Nora. NoTech utvecklar, konstruerar och producerar robotiserade maskiner för tillverkning av lastpallar, främst specialpallar för pappersindustrin.

Utrustningarna har en mycket hög teknisk nivå och NoTech anses vara en av de ledande tillverkarna i Europa. Företaget omsatte omkring 25 miljoner kronor 2009 och den största delen av försäljningen gick på export.

I juni förvärvade Bolaget en kontrollpost i Catech AB (publ). Med cirka 200 installationer över hela världen är Catech marknadsledande inom segmentet kantautomatsystem till sågverksindustrin. I Catech ingår också dotterbolaget Framtec i Nora AB som producerar och utvecklar justerverk, ströläggare, paketmaskiner och maskiner för råsortering av virke.

Efter förvärvet innehar Hammar Invest 13,11% av aktiekapitalet och 23,63% av rösterna i Catech och blir därmed den dominerande ägaren i bolaget. Hammar Invest avser att utöka sitt ägande i Catech när så bedöms lämpligt.

Ytterligare aspekter på dessa förvärv finns i stycket ”Kommentarer till den finansiella utvecklingen” på sid 23.

AFFÄRSOMRÅDE HAMMAR PRODUCTION TECHNOLOGY (HPT)
Affärsområdet HPT består av bolaget Hammar Mekan och HGL-gruppen i Kina. Bolagen intar samma position i värdekedjan, då båda fungerar som underleverantörer av mekanisk produktion gentemot beställare inom ett flertal industrier och produktområden. Samtidigt är det inte meningsfullt att försöka kvantifiera storleken på affärsområdets marknad.

Den diversifierade kundkretsen gör att verksamheterna blir mindre känsliga för svängningar inom enstaka branscher, och snarare följer svängningarna hos den allmänna världskonjunkturen.

Affärsområdet drabbades således mycket hårt då krisen på världens finansmarknader inleddes under 2008, samtidigt som orderingången åter ökar i takt med att omständigheterna stabiliseras.

Hammar Mekan är verksamt i Sverige och då produktionskapaciteten i branschen – enligt bolagets bedömning – i många fall begränsas av bristen på kvalificerad arbetskraft och lokalytor, är oftast leveranstid och tillgänglighet de viktigaste konkurrensmedlen. Hammar Mekans kunder finns företrädesvis inom stål- och cellulosa- samt träindustrin.

Bland de större kunderna ingår Sandvik Rock Processing, Metso Paper, Metso Service samt Sund Birsta AB.

HGLs typiska kunder utgörs av internationella bolag inom verkstad, telekom samt medicinteknik. Leveranser sker till Europa, USA samt Asien. HGLs koncept med västerländsk ledning och lokal närvaro har givit HGL en konkurrensfördel. Flera nya kunder inom sektorer som medicin-, säkerhetssystem- och optikindustri har tillkommit, vilka framför allt efterfrågar röntgen- och laserbaserad produktionsteknik.

Hammar Mekan
Hammar Mekan bedriver mekanisk verkstad för tyngre bearbetning omfattande plåt- och maskinverkstad, montering samt blästrings- och målningsanläggning. Bolaget tillverkar utrustning till skogs-, stål-, cellulosa- samt sågverksindustrin.

Affärsidé
Att erbjuda kunden konstruktion, tillverkning och montering av kompletta produkter

Affärsmodell
Affärsmodellen bygger på en kompetent verkstadsorganisation och stora rationella lokaler för att:
- Tillverka konstruktioner till återkommande kunder med tillverkningsbehov av framförallt eftermarknadskaraktär.
- Utnyttja underleverantörer för i första hand svetsade konstruktioner som därefter rostskyddsbehandlas och färdigmonteras i egen verkstad.
- Utföra konstruktionsarbete och utveckling av egna och andras produkter i syfte att utnyttja tillverkningsresurserna optimalt.

Historik
Hammar Mekan grundades år 2000 som en mekanisk verkstad och har sedan dess fortsatt med oförändrad inriktning. Större maskiner

Fördelning av omsättning och rörelseresultat mellan affärsområdena HST och HPT

	2009			2008			2007		
Tkr	Extern Omsättning	Fördelning %	Rörelse-resultat	Extern Omsättning	Fördelning %	Rörelse-resultat	Extern Omsättning	Fördelning %	Rörelse-resultat
HST	15 551	23%	-986	63 030	51%	2 635	20 674	34%	-861
HPT	53 242	77%	-5 280	59 872	49%	-3 645	40 825	66%	2 740

för skärande bearbetning har successivt anskaffats, bland annat arborrverk och karusellsvarv.

Produkter
Hammar Mekan bedriver legotillverkning samt tillverkning av egenutvecklad stånghantering till stålverk. Inom bolaget finns ett gediget verkstadskunnande och Hammar Mekan har en maskinpark som är väl anpassad för tyngre bearbetning.

Produktutveckling
Då Hammar Mekan inte marknadsför egenkonstruerade produkter, bedrivs ingen egen omfattande produktutveckling. Utveckling sker i vissa fall i samarbete med kund då kundens specifika produkt skall justeras eller nyanpassas och i dessa fall erhåller bolaget tillverkningsrätten men inte rätten att fritt sälja produkten på marknaden.

Kunder
Hammar Mekans kunder finns företrädesvis inom stål-, cellulosa- och träindustrin. De större kunderna är bland andra Sandvik Rock Processing, Metso Paper, Metso Service samt Sund Birsta AB.

Konkurrenter
Det finns ett antal mekaniska verkstäder i Sverige med motsvarande produktionsapparat och inriktning.

HGL
Bolaget bedriver sedan 2001 avancerad mekanisk komponenttillverkning, montering samt en omfattande sourcingverksamhet i egen fabrik i Guangdongprovinsen i Kina. Bolaget erbjuder hög kvalitet, konkurrenskraftiga priser, hög produktivitet och flexibilitet. HGL producerar små till medelstora komponenter i stål, rostfritt stål, mässing, aluminium och titan för kunder i Sverige, Tyskland, Storbritannien, USA och Kina. Bolaget är ISO9001:2000-certifierat och kvalitetssäkrat av det internationella certifieringsinstitutet SGS.

Produktion
HGL har ett 30-tal svarvar och fräsar för tillverkning av finmekaniska komponenter. Härutöver finns en komplett slipavdelning samt en verkstad för verktygstillverkning. HGL tar fram samtliga produktions- och kvalitetsunderlag för alla produktionsprocesser.

Montering
HGL åtar sig hela eller delar av kundens behov av produktsammansättning. Bolaget är särskilt konkurrenskraftigt inom komplexa montagearbeten och montage som kräver hög precision och flexibilitet. Det gäller hela kedjan från produktion via testning och packning till logistik och skeppning.

Sourcing
Under HGLs verksamma år i Kina har bolaget identifierat och utnämnt över etthundra partners, från råvaruleverantörer till högkvalitetsproducenter, försäljning och andra tjänster.

Konsolidering och logistik
HGLs läge i Dongguan är perfekt för konsolidering av våra kunders produktion och sourcing i Kina – bara en timme från gränsen till Hong Kong och ännu närmare till Shenzhens hamn. Bolaget packar och skickar komponenter och kompletta produkter till eget eller kundens logistikcenter. Leveranser kan även ske direkt till försäljningsstället, vilket innebär att kunden kan minska egen lagerhållning.

Närvaro
HGL har en egen fabrik för avancerad mekanisk komponenttillverkning samt en omfattande sourcingverksamhet i Guangdongprovinsen i Kina. Idag har bolaget även säljrepresentanter och logistikcenter i Sverige och Storbritannien för att vara närmare kunderna. I Sverige finns HGL Supply Center AB med uppgift att erbjuda europeiska kunder tidsanpassade leveranser samt lagerhållning.

Historik

2006
Bolaget bedrev fram till detta år verksamhet i form av varumärkesbyggande inom dryckessektorn under namnet Facile AB. Denna verksamhet bedrevs med negativa resultat, vilket föranledde att Bolaget förvärvades 2006-06-10, genom ett så kallat omvänt förvärv där bolaget Hammar Intressenter AB via apportförfarande förvärvade Facile AB. Bolaget namnändrades därefter till Hammar Invest AB (publ), ny verksamhetsinriktning infördes och ny styrelse valdes in.

Efter det omvända förvärvet innehåller Hammar-koncernen de helägda bolagen Hammar Truck AB, Logtech AB, Vitech Virkeshantering AB, Lisker Sverige AB och Hammar Mekan AB.

2007
Hammar Invests B-aktie noteras för handel på AktieTorget den 7 mars 2007. Tidsskriften Veckans Affärer utser koncernbolaget Hammar Mekan till ett av Årets Superföretag 2007, och Dagens Industri utser samma bolag till ett av Sveriges ”Gasellföretag”. Koncernen förblir oförändrad och omsättningen fortsätter att öka jämfört med året innan.

2008
Hammar Invest AB (publ) förvärvar HGL, dotterbolag till Axlon Group AB (publ), med tillträde den 15 augusti 2008. Syftet med förvärvet är att förstärka och komplettera koncernens befintliga utvecklings- och produktionskompetens inom mekanisk tillverkning.

Kapaciteten och flexibiliteten i produktionen ökar när Hammar-koncernens svenska verksamhet samordnas med HGLs verksamhet i Kina. Samordningen förväntas även möjliggöra en kostnadseffektiv produktionsresurs för övriga företag i Hammar-koncernen.

Koncernens omsättning ökar med 34% jämfört med föregående år. Den under årets andra halvår alltmer tilltagande globala finansiella krisen påverkar emellertid koncernens affärer mycket negativt; speciellt drabbas omsättningen i den nyförvärvade kinesiska verksamheten.

2009
Koncernens verksamheter delas upp i två affärsområden; Hammar Sawmill Technology samt Hammar Production Technology. Effekterna av den påtagliga lågkonjunkturen gör sig gällande under hela året. HGL i Kina hade en mycket låg orderingång. Koncernledningen prioriterar åtgärder för kostnadsreduktioner och andra insatser för att verksamheterna skall övervintra till dess efterfrågan på koncernens produkter återvänder. Stefan Oldén tillträder som ny koncernchef under året, och arbetet med omstruktureringarna intensifieras. Omsättningen i koncernen faller med 43% jämfört med 2008. Koncernledningen noterar dock att vissa förbättringar på marknaden börjar skönjas mot slutet av året.

2010
Året inleds med fortsatt låg omsättning, men genomförda åtgärder för effektivisering av koncernens samtliga verksamheter medför ett bättre ekonomiskt resultat. Orderingången i Kina flerdubblas, och efterfrågan på koncernens produkter ökar. Volymen hos lämnade offerter är högre än någonsin. Investeringsbenägenheten hos kunderna inom den svenska tyngre verkstadsindustrin är fortfarande begränsad, och ordervolymer och omsättning under första delen av året är ännu svaga. Under våren inleds förvärv av NoTech. Med detta förvärv följer en ökad orderbok om ca 5 Mkr. Vidare inleddes förvärvet av 13,% av kapitalet och 23,6% av rösterna i Catech, som tillsammans med dotterbolaget Framtech under 2008 omsatte ca 70 Mkr.

VD och delar av styrelse från vänster: Stefan Oldén, Thomas Lindwall, Göran Lindberg samt Jan Nilstadius

Organisation

Bolagsstruktur

I Bolagets verksamhetsbeskrivning i detta prospekt, samt i visst marknadsföringsmaterial, redovisas för överskådlighetens skull ett något förenklat diagram över koncernens bolags- och affärsområdesstrukturer. Den kinesiska verksamheten som benämns ”HGL” eller ”HGL-gruppen” består av en helägd underkoncern.

Den fullständiga strukturen hos bolagsinnehaven i Hammar Invest ser ut som följer:

Direkt ägda bolag:	Kapitalandel:	Säte:
Hammar Treasury AB	100%	Nyland
Logtech AB	100%	Nyland
Vitech Virkeshantering AB	100%	Nyland
Lisker Sverige AB	50%	Nyland
Hammar Mekan AB	100%	Nyland
Hammar Foreign Invest AB (underkoncern)	100%	Stockholm
Bogathy (Hong Kong) Limited	100%	Hong Kong

Indirekt ägda bolag via underkoncernen Hammar Foreign Invest AB: (Kapitalandel samtliga: 100%)

Indirekt ägda bolag:	Kapitalandel:	Säte:
HGL Supply Center AB	100%	Stockholm
HGL Hong Kong Limited (underkoncern)	100%	Hong Kong
HGL Global Limited	100%	Hong Kong
HGL Global Company Limited	100%	Dongguan, Kina

Bolagsstrukturen har inte kompletterats med de bolag för vilka förvärvsprocesser inletts, då villkoren för dessa förvärv ännu inte är slutgiltigt fastlagda. Se bla stycket ”Kommentarer till den finansiella utvecklingen”.

Härutöver innehar bolaget en köpoption avseende förvärv av bolaget Termotech Kilsta AB.

Medarbetare

Antalet medarbetare i koncernen uppgick per den 31 mars 2010 till 180 personer, varav 161 personer i Kina. Vid samma datum 2009 uppgick personalstyrkan till 210 resp182 personer.

Personalorganisationen i koncernmoderbolaget Hammar Invest består endast av verkställande direktören, som tillsammans med styrelsens ledamöter förvaltar koncernen.

Styrelsens arbete

Styrelsen i Hammar Invest AB (publ) har upprättat en arbetsordning med instruktioner avseende arbetsfördelning och ekonomisk rapportering, för att utgöra ett komplement till aktiebolagslagens bestämmelser, bolagets bolagsordning. Nedan följer ett utdrag ur bolagets arbetsordning.

Arbetsordning

Hammar Invest har att i första hand tillämpa svensk aktiebolagslag. Bolaget skall samtidigt i sin verksamhet följa de bestämmelser som finns angivna i Hammar Invests bolagsordning. Styrelsen har antagit en särskilt upprättad arbetsordning för sitt arbete. Arbetsordningen innebär i korthet att styrelsen svarar för bolagets organisation och förvaltning av bolagets angelägenheter. Styrelsen kontrollerar fortlöpande Hammar Invests ekonomiska situation, så att styrelsen kan fullgöra den bedömningsskyldighet som följer av lag och god styrelsesed.

Arbetsordningen skall årligen ses över och antagas på nytt, vid styrelsens första konstituerande sammanträde eller när så erfordras. Ett exemplar av arbetsordningen skall tillställas styrelseledamöterna, styrelsesuppleanterna, VD, bolagets revisor och revisorssuppleant och i förekommande fall styrelsens sekreterare. VD ansvarar för att styrelseärenden från dotterbolag i Hammarkoncernen behandlas i bolagets styrelse. Styrelsens arbetsordning i dotterbolagen skall utformas så att dessa omfattas av regelverket i denna arbetsordning.

Bolaget omfattas ej av svensk kod för bolagsstyrning.

Ersättningskommitté

För beredning och beslut i frågor som gäller VDs och ledande befattningshavares lön och anställningsvillkor samt eventuella generella incitamentsprogram för personalen inrättas en särskild ersättningskommitté.

Ersättningskommittén är ett styrelseutskott bestående av två styrelseledamöter.

Nomineringskommitté

Nomineringskommittén skall bestå av tre ledamöter bestående av representanter för de största aktieägarna per ingången av december månad.

Styrelse, ledande befattningshavare och revisorer

Thomas Lindwall (född 1954) – Styrelseordförande

Invald i styrelsen 2006. Thomas Lindwall har lång erfarenhet av affärsjuridik och investeringsverksamhet. Genom åren har Lindwall upprätthållit ett flertal styrelseuppdrag i publika bolag och då främst i sådana som befunnit sig i tidiga utvecklingsskeden och mogna för listning på lämplig marknadsplats.

Innehav: 110 933 aktier, serie A
154 889 067 aktier, serie B
10 000 000 teckningsoptioner TO2

Övriga engagemang:

Griffon AB	Styrelseledamot
Carare AB	Styrelseledamot
Dingelviks Kraft AB	Styrelseledamot
Advokaten Thomas Lindwall AB	Styrelseledamot
Nordic Equities Fondkommission AB	Styrelseledamot
Pronostra AB	Styrelseordförande
Näringspunkten Sverige AB	Styrelseordförande
Petlandsskär Vind AB	Styrelseordförande
EURECEIPT AB	Styrelseordförande
Maxpeak AB	Styrelseledamot

Avslutade engagemang senaste 5 åren:

Smaltona Fastighets AB	Styrelseledamot
Axlon Group AB	Styrelseordförande
C2SAT Holding AB	Styrelseordförande

Stig Forsman (född 1946) – Styrelseledamot

Invald i styrelsen 2010 Civilekonom. Forsman har mångårig erfarenhet av uppdrag som verkställande direktör i bolag inom sågverksmaskinbranschen och verkstadsindustrin, däribland flera av Hammar Invests dotterbolag. Forsman har lång erfarenhet och väl upparbetade affärsrelationer inom dessa områden, såväl nationellt som internationellt.

Innehav: Inget

Övriga engagemang:

Stilena AB	Styrelseordförande
Logtec Machinery AB	VD/Styrelseordförande
Stilena Invest AB	Styrelseordförande
SBP Nyland AB	VD/Styrelseledamot
Hamek Industri AB	Styrelseordförande

Avslutade engagemang senaste 5 åren:

Hammar Mekan AB	VD/Styrelseledamot
Vitech Invest AB	VD/Styrelseledamot
Vitech Virkeshantering AB	VD/Styrelseledamot
Logtech AB	VD/Styrelseordförande
Hexaformer AB	Styrelseledamot
Hexaformer Produktion AB	VD/Styrelseledamot
Hammar Intressenter AB	Styrelseledamot
Hammar Teknik AB	VD/Styrelseledamot

Göran Lindberg (född 1956) – Styrelseledamot

Invald i styrelsen 2009. Göran Lindberg har tidigare innehaft chefsbefattningar inom NCC-koncernen. Sedan mitten av 1990-talet har han ägnat tiden åt uppbyggnad av egen affärsutveckling inom Litoma Capital AB med inriktning på investeringar, företags- och projektutveckling inom bygg- och fastighetsbolag samt teknikutvecklingsbolag.

Innehav: 15 000 000 aktier, serie B

Övriga engagemang:

Litoma Capital AB	VD/Styrelseordförande
Litoma AB	VD/Styrelseordförande
Centri Clean System AB	Styrelseordförande
Vidbynäs Golfanläggning AB	Styrelseledamot
Vidbynäs Golf AB	Styrelseledamot
Ardenne Invest AB	Styrelseledamot
Gösva AB	Styrelseledamot
AB Biskopsgården Gtg	Styrelseledamot
Kungsgös AB	Styrelseledamot
Skånelängan Borätt AB	Styrelseledamot
Projektutveckling i Norden AB	Styrelseledamot

Avslutade engagemang senaste 5 åren:

Tre Ben i Stockholm AB	VD/Styrelseledamot
Fastighets AB Kronoholmen	VD/Styrelseledamot
Compartments, Comp AB	Styrelseledamot
Zip2satHolding AB	Styrelseledamot
C2sat Holding AB (publ)	Styrelseledamot
Puretech AB	Styrelseledamot
Ardenne Properties AB	Styrelseledamot

Jan Nilstadius (född 1958) – Styrelseledamot

Invald i styrelsen 2009. Civilekonom med lång erfarenhet från företag under uppbyggnad, gärna med stark tillväxt. Tidigare bl a finanschef hos Mekonomen AB (publ) och auktoriserad revisor inom Deloitte. Arbetar idag som investment manager med bl a ett flertal styrelseuppdrag både nationellt och internationellt, i listade och onoterade bolag.

Innehav: 5 300 000 aktier, serie B
90 000 teckningsoptioner TO2

Övriga engagemang:

Maxpeak India Pvt Ltd, (Indien)	Styrelseledamot
Bogathy Hong Kong Ltd (Hong Kong)	Styrelseledamot
Finmetron AB	Styrelseledamot
Maxpeak AB	Styrelseordförande
AB Petaligus	Styrelseledamot

Erik Huggare (född 1948) – Styrelseledamot

Huggare har en ingenjörsutbildning samt är civilekonom. Bedriver sedan 2010 konsultverksamhet med inriktning på försäljning, marknadsföring samt interim management.

Erik har under mer än tio år arbetat på ABB i ledande positioner utomlands, med resultat- och budgetansvar. Under åren 1986 – 1999, verkade han som "Geschäftsfürer" på IKEA Einrichtungs GmbH Nord, Tyskland och på Munters, där han var divisionschef och även arbetade i vissa dotterbolags styrelser.

Innehav: Inget

Övriga engagemang:

Clamator AB	Styrelseledamot

Stefan Oldén (född 1961) – Koncernchef och VD

Koncernchef och VD Hammar Invest AB (publ) sedan 2009. Inledde sin karriär inom Svensk verkstadsindustri 1977, och har erfarenheter från olika ledande befattningar inom ett antal tillverkande bolag med internationell inriktning, bl a med stationering i Kina.

Innehav: 40 000 000 aktier, serie B

Övriga engagemang:

Hammar Mekan AB	VD
Stick i Stäv AB	VD
HGL Supply Center AB	VD
S.A.M. Oldén Consulting i Karlskoga AB	Styrelseledamot
Industriell Plåtproduktion AB	Styrelseledamot
Västra Delsholmen AB	Styrelseledamot
Zinkudden AB	Styrelseledamot
Daggdrivaren AB	Styrelseledamot
Hilago Securities AB	Styrelseledamot
Capto Ltd	Managing Director

Avslutade engagemang senaste 5 åren:

Axlon AB	Styrelseledamot

REVISOR

Ulf Borgstrand (född 1960)

Auktoriserad revisor, FAR, Pricewaterhousecoopers AB, Torsgatan 21, 113 97 Stockholm. Revisorn är vald vid årsstämma 2007 för en period av fyra år.

Övrig information om styrelseledamöter och ledande befattningshavare

Angivna aktie- och optionsinnehav avser personligt innehav samt i förekommande fall aktier ägda av närstående fysiska personer eller av juridiska personer som kontrolleras av vederbörande. Samtliga styrelseledamöter är valda fram till årsstämma 2011. Ingen styrelseledamot eller ledande befattningshavare har några familjerelationer eller andra närståenderelationer till någon annan styrelseledamot eller ledande befattningshavare.

Såvitt Bolaget känner till har ingen styrelseledamot eller ledande befattningshavare något intresse som står i strid med Bolagets intressen eller har varit inblandad i konkurs, likvidation eller konkursförvaltning, förutom Stig Forsman, som den 19 maj 2006 avslutade sitt uppdrag som styrelseledamot och VD i Intertrab AB, i samband med bolagets konkurs med överskott och likvidation. Thomas Lindwall har inom ramarna för sin advokatverksamhet vid ett antal tillfällen förordnats som likvidator i andra bolag. Ingen har heller någonsin varit inblandad i bedrägerirelaterad rättslig process.

Det har under de fem senaste åren inte funnits några anklagelser och/eller sanktioner från myndighet eller organisation som företräder viss yrkesgrupp och som är offentligrättsligt reglerad mot någon av dessa personer och ingen av dem har under de senaste fem åren förbjudits av domstol att ingå som medlem i ett företags förvaltnings-, lednings-, eller kontrollorgan eller att ha ledande eller övergripande funktioner hos emittent. Ingen av ovan nämnda ledande befattningshavare eller styrelseledamöter har av myndighet eller domstol förhindrats att handla som medlem av någon emittents styrelse eller ledningsgrupp under de senaste fem åren.

Samtliga styrelseledamöter kan nås via Bolagets kontor, Ulvsundavägen 110, 168 77 Bromma.

Styrelsens arbetsformer

Bolaget har att iaktta aktiebolagslagens bestämmelser om bolagsstyrning. Styrelsen för Hammar Invest har upprättat en arbetsordning för sitt arbete, instruktioner avseende arbetsfördelningen mellan styrelsen och verkställande direktören, vilken behandlar dennes arbetsuppgifter och rapporteringsskyldigheter, samt fastställt instruktioner för den ekonomiska rapporteringen. Arbetsordningen har varit föremål för årlig översyn.

Ersättning till styrelse och ledande befattningshavare

Under 2009 har ersättning till styrelsen utgått med 310 Tkr, varav 130 Tkr gick till styrelsens ordförande. Till VD har under samma tidsperiod total ersättning utgått med 1 832 Tkr. Löner och ersättningar fastställs efter individuell förhandling med VD. För VD fastställs ersättningsnivån av styrelsen.

Pensioner och avgångsvederlag

Hammar Invests VD har avseende uppsägning och avgångsvederlag följande avtal:

Avtalet gäller med en uppsägningstid av sex (6) månader för Befattningshavaren och (12) månader för Bolaget varav de sista (6) månaderna är avräkningsbara i det fall Befattningshavaren erhåller ny anställning. VD har härutöver rätt till pensionsavsättningar uppgående till 20% av bruttolönen.

Mellan Bolaget och övriga befattningshavare gäller en ömsesidig uppsägningstid om 3 – 6 månader.

Förpliktelser för framtida pensionsåtaganden föreligger inte i koncernen.

Flerårsöversikt och nyckeltal

FINANSIELL UTVECKLING I SAMMANDRAG

Flerårsöversikt och nyckeltal

Avser koncernen, där ej annat anges	2010 jan – mar	2009 jan – mar	2009 jan – dec	2008 jan – dec	2007 jan – dec
Nettoomsättning, Tkr	8 338	20 997	76 391	139 180	61 499
Förändring av varulager och pågående arbeten, Tkr	181	-3 080	-12 695	-20 035	29 164
Övriga rörelseintäkter, Tkr	113	1 872	5 097	3 756	1 134
	8 632	19 789	68 793	122 901	91 797
Råvaror och förnödenheter	-3 845	-10 891	-35 964	-89 799	-66 672
Övriga externa kostnader	-4 049	-7 531	-20 271	-15 790	-8 417
Personalkostnader	-4 717	-6 024	-21 814	-19 364	-14 277
Av-/ Nedskrivningar av materiella och immateriella anläggningstillgångar	-556	-716	-14 066	-50 131	-1 882
Övriga rörelsekostnader	-126	–	-3 183	109	–
Rörelseresultat, Tkr	-4 661	-5 374	-25 970	-51 423	548
Finansiella poster, Tkr	889	-718	-5 456	-1 576	-243
Resultat efter finansiella poster, Tkr	-3 772	-6 092	-31 426	-52 999	305
Periodens resultat, Tkr	-2 929	-5 207	-26 915	-51 332	2 598
Anläggningstillgångar, Tkr	49 207	52 601	45 628	52 657	44 739
Omsättningstillgångar, Tkr	46 206	42 250	28 160	49 346	52 995
Tillgångar, Tkr	95 213	94 851	74 024	102 003	97 734
Eget kapital, Tkr	-19 642	-17 352	-16 983	-10 647	40 191
Minoritetsintresse, Tkr	–	308	232	486	–
Långfristiga skulder, Tkr	26 676	30 855	30 243	43 826	14 786
Kortfristiga skulder, Tkr	84 659	69 839	60 532	68 338	42 757
Eget kapital och skulder, Tkr	95 213	94 851	74 024	102 003	97 734
Kassaflöde från löpande verksamhet, Tkr	4 374	1 744	-7 436	-16 050	1 258
Kassaflöde från investeringsverksamhet, Tkr	-3 665	-2 049	-4 391	-7 199	-584
Kassaflöde från finansieringsverksamhet, Tkr	60	83	9 011	-1 398	10 100
Periodens kassaflöde, Tkr	769	-222	-2 816	-24 648	10 774
Likvida medel vid periodens ingång, Tkr	1 819	4 697	4 697	29 458	18 684
Likvida medel vid periodens utgång, Tkr	2 588	4 475	1 819	4 697	29 458
Del av omsättningen utanför Sverige, %			45%	18%	4%
Soliditet koncernen, %			neg	neg	41,1
Medelantal anställda koncernen, st	180	210	178	269	32
Eget kapital koncernen, Tkr			neg	neg	40 191
Totalt antal utestående aktier, st		103 968 500	103 968 500	103 968 500	103 968 500
Medelantal utestående aktier, st	217 937 000	103 968 500	103 968 500	103 968 500	98 343 500
Resultat per aktie, kr	-0,01	-0,05	-0,28	-0,49	0,03
Eget kapital moderbolaget, Tkr	41 200	25 300	38 871	25 466	73 137
Soliditet moderbolaget, %	37%	23,90%	35%	25%	67%
Medelantal anställda moderbolaget, st	1	1	1	3	2
Utdelning per aktie, kr			0	0	0

Nyckeltalsdefinitioner

Soliditet	Justerat eget kapital dividerat med summa tillgångar
Resultat per aktie	Resultat efter skatt dividerat med genomsnittligt antal aktier
Genomsnitligt antal anställda	Betalda närvarotimmar under året dividerat med företagets normala årsarbetstid

Kommentarer till den finansiella utvecklingen

Allmänt

Hammar Invest startade sin verksamhet under 2006, och investerar i bolag verksamma inom ett av två områden: dels i bolag som utvecklar och levererar hanterings- och automationssystem med inriktning mot träindustrin, dels i bolag som på underleverantörsbasis erbjuder resurser för generell mekanisk produktion ("sourcing") av både finmekaniska och tyngre komponenter eller system.

Affärsområdet HST, som är inriktat mot träindustrin, är främst verksamt mot kunder i Sverige och övriga Norden. Produkterna utgörs ofta av anpassade stora system med hög automationsnivå och omfattande mekanik.

Affärsområdet HPT, som är inriktat mot produktionsteknik, omfattar en anläggning i Sverige som bedriver tyngre bearbetning, och en i Kina, som bedriver produktion av lättare och medeltunga komponenter. Kunderna inom detta affärsområde finns främst i Sverige, Tyskland, Storbritannien, USA och Kina.

Dessa affärsområden kompletterar varandra, då HPT ofta fungerar som tillverkare av de ingående mekaniska komponenterna i de kompletta system som levereras av företagen inom affärsområdet HST. Huvuddelen av produktionskapaciteten inom HPT utnyttjas dock av externa kunder.

Rörelsekapital och emissionslikvidens användning

Styrelsen i Hammar Invest gör bedömningen att befintligt rörelsekapital inte är tillräckligt för de aktuella behoven under den närmaste tolvmånadersperioden. Bolaget behöver kapitaltillskott under tredje kvartalet 2010, och bedömer att behovet uppgår till 14 Mkr.

Den del av emissionsbeloppet som omfattas av teckningsförbindelser och emissionsgaranti, 15,7 Mkr, skall utgöra det nödvändiga rörelsekapitalet. Dessa medel bedöms ge tillräckligt rörelsekapital för de aktuella behoven under längre tid än den närmaste tolvmånadersperioden, och kommer huvudsakligen att användas för:

- inköp av råvaror och insatsprodukter i takt med att orderingången ökar, samt
- genomförande av vissa förstärkningar av organisationen.

Den del av emissionsbeloppet som inte omfattas av emissionsgarantin, högst ca 10,7 Mkr, skall främst användas som förstärkning av Bolagets eget kapital. Detta förväntas förbättra förutsättningarna vid löpande förhandlingar med kunder, leverantörer och övriga kreditgivare, samt i samband med eventuella framtida förvärvsdiskussioner.

Efter genomförande av föreliggande nyemission bedömer styrelsen, mot bakgrund av Bolagets interna prognoser, att inget ytterligare kapitalbehov föreligger. Det kan dock inte uteslutas att Bolaget i framtiden kan komma att söka nytt externt kapital, genom lån eller emissioner. I det fall kapitaltillskott inte sker genom den föreliggande emissionen kommer Bolagets möjligheter att ingå leveransåtaganden att begränsas, med minskad eller utebliven omsättningsökning som följd.

Det kapital som kan komma att tillföras under våren 2012, i samband med emissionen av aktier till innehavare av de teckningsoptioner som ingår som en del i detta erbjudande, kommer sannolikt att användas för fortsatt expansion av verksamheten, förvärv eller tillföras det fria egna kapitalet.

Tendenser

Bolaget ser positivt på framtiden i och med den ökande efterfrågan och den växande orderstocken. Inom affärsområdet HPT, där verksamheten utgörs av kontrakterad produktion gentemot många branscher och marknader, drivs efterfrågan främst av globala finansiella cykler, vilket talar för att den positiva utvecklingen kan bestå under några år. Återhämtningen har dock ännu inte medfört att efterfrågan uppnått samma nivåer som rådde före 2009.

Efterfrågan på lösningar från affärsområdet HST är knuten till utvecklingen hos främst svensk och nordisk trä- och sågverksindustri. Tendenserna inom träindustrin har under den senaste sexmånadersperioden varit positiv. Sågverksindustrin påverkas av bla byggsektorn i Sverige och norra Europa, ROT-avdrag, råvarupriser mm. Utvecklingen inom denna industri är i dagsläget mer svårförutsägbar, men Bolaget har märkt att förfrågningarna från sågverken ökar.

Omsättning och resultat

Koncernen uppvisade ökad omsättning och vinst efter skatt under 2006 och 2007. År 2008 förvärvades det kinesiska HGL, till villkor som baserades på de senaste årens omsättningsutveckling, vilka infallit under en period av relativt god konjunkturutveckling och stabilitet på världens kapitalmarknader. Under hösten samma år förändrades dessa omständigheter dramatiskt. Som ett resultat av förvärvet av HGL fortsatte omsättningen att öka jämfört med föregående år, men ordervolymerna sjönk kraftigt. Under inledningen av 2009 fortsatte nedgången. I Kina genomfördes frivilliga ackordsförhandlingar med leverantörer och andra kostnadsreducerande åtgärder, och en viss uppgång kunde skönjas under slutet av 2009. Under 2010 har hittills förfrågningar och ordervolymer ökat påtagligt, men omsättningen har ännu inte börjat återgå till de nivåer som gällde före 2009. Se vidare under de detaljerade redogörelserna för respektive år.

Kapitalbehov och prognoser

Bolaget avser att använda medlen från föreliggande nyemission främst i syfte att förstärka rörelsekapitalet så att råvaror och insatsprodukter kan inköpas i takt med att orderingången ökar. Härutöver bedöms den resulterande förstärkningen av balansräkningen förbättra förutsättningarna vid löpande förhandlingar med kunder, leverantörer och övriga kreditgivare, samt en förstärkning av organisationen.

I likhet med de flesta verksamheter som står inför expansionsplaner eller genomgår åtgärder för finansiell återhämtning är utvecklingen av verksamheten i Hammar Invest svårförutsägbar. Bolaget har därför valt att för närvarande inte avge resultat- eller omsättningsprognoser. Ledningens finansiella förstahandsmål går dock i korthet ut på att uppnå samma omsättningsvolym som rådde före 2009 inom en snar framtid.

Investeringar

Hammar Invest har förvärvat rörelsedrivande bolag eller andelar i bolag vid två tillfällen. Huvuddelen av de i koncernen ingående svenska bolagen förvärvades under 2006, i samband med omstruktureringen av det vilande bolaget Facile till Hammar. Nästa förvärv skedde under 2008, då HGL-bolagen köptes av Axlon Group AB

(publ). Dessa förvärv beskrivs närmare nedan, under redogörelserna för respektive årtal.

Vidare har ytterligare två förvärv inletts under 2010. Förvärven har ännu ej slutförts, men beskrivs övergripande i avslutande stycke.

2007

Investeringstakten hos svensk sågverksindustri ökar påtagligt. Under året sker inga investeringar i nya koncern- eller dotterbolag, dock aktiveras ett bolag, Lisker Sverige AB, som erhåller en exklusiv agentur för Norge och Sveriga avseende automatsorteringssystemet ProfiGrade. Omsättningen ökade under 2007 till 61,5 Mkr, jämfört med 45,4 Mkr under föregående år. 59,2 MKr av omsättningen utgjordes detta år av omsättning i Sverige. Rörelseresultatet blev 0,5 Mkr (7,6 Mkr), och pressades i första hand av ökade personalkostnader. Kassaflödet uppgick till 10,8 MKr, efter att en nyemission om 2,5 Mkr genomförts och lån om 7,6 Mkr upptagits under året. Utan dessa tillskott hade kassaflödet från rörelsen och investeringsverksamheten begränsats till ca 0,6 Mkr.

2008

Hammar Invest förvärvar HGL, dotterbolag till Axlon Group AB (publ), för 40 Mkr, varav hälften erlägges under året och resterande belopp skall erläggas i rater fram till den 30 juni 2010. Dessa betalningsvillkor omförhandlades senare, se 2009. Tillträdet sker under augusti 2008 och sammanfaller därmed med den tilltagande globala finansiella krisen.

I november 2008 såldes 50 procent av innehavet i Lisker Sverige AB till Lisker Oy för 150Tkr, vilket medfört en förlust på 0,4 MKr. I samband med försäljningen skrevs goodwill hänförlig till Lisker Sverige AB ned med 0,3 MKr. Försäljningen bidrog till koncernens resultat med -0,7MKr.

Nettoomsättningen ökade till 139,2 Mkr, varav 25,6 Mkr härrör från försäljning utanför Sverige. Segmentsrapporteringen utökas och omfattar nu även fördelning av omsättningen mellan affärsområdena. HST bidrog med försäljning till externa kunder med 63,0 Mkr och HPT med 59,9 Mkr. Rörelseresultaten före avskrivningar uppgick till 2,6 Mkr resp -3,6 Mkr.

Koncernens rörelseresultat blev -51,4 Mkr, då styrelsen pga den finansiella utvecklingen valde att göra omfattande nedskrivningar av bla goodwill och lagervärden om 46,9 MKr. Vid nedskrivningsprövningen av värdet hos det under året förvärvade HGL bedömdes att omsättningen skulle komma att mer än halveras under 2009. Genom nedskrivningarna blev koncernens egna kapital negativt. Egenkapitalet i moderbolaget Hammar Invest uppgick per den 31 december 2008 till 25,5 Mkr.

Kassaflödet under året uppgick till -24,6 Mkr. Störst påverkan på kassaflödet detta år hade delbetalningen om 20 Mkr av köpeskillingen avseende HGL.

2009

Effekterna av den pågående lågkonjunkturen gör sig gällande under hela året. HGL i Kina hade en mycket låg orderingång. Koncernledningen prioriterar åtgärder för kostnadsreduktioner och andra insatser för att verksamheterna skall övervintra till dess efterfrågan på koncernens produkter återvänder. Omsättningen i koncernen faller till 68,8 Mkr, varav 30,8 Mkr kommer från försäljnning utanför Sverige. Affärsområdet HST omsätter 15,5 Mkr mot externa kunder, med ett rörelseresultat om -1 Mkr före avskrivningar. Motsvarande belopp för HPT är 53,2 Mkr resp -5,3 Mkr.

Resultatet efter skatt blir -26,9 Mkr, vari ytterligare nedskrivningar av goodwill om 9,6 Mkr avseende den svenska verksamheten ingår.

Villkoren för återstående betalning av köpeskillingen för HGL omförhandlas. Hälften av det återstående beloppet skall erläggas i två rater under 2010 och resterande belopp per den 30 juni 2011. Bolaget genomför en mindre nyemission som inbringar ca 5,2 Mkr, samt upptar konvertibla lån från huvudägarna om ca 15,5 Mkr. I Kina genomförs underhandsackord om 70% med leverantörerna (30% nedskrivning), vilket påverkar resultatet med 2,9 Mkr. Dessa åtgärder påverkar även koncernens kassaflöde, vilket under året uppgick till -2,8 Mkr. En dominerande faktor som påverkade kassaflödet under detta år utgjordes av den löpande verksamheten, som detta år bidrog med ett utflöde om -18,9 Mkr.

Koncernens egna kapital är fortfarande negativt. Egenkapitalet i moderbolaget Hammar Invest uppgick per den 31 december 2009 till 38,9 Mkr.

2010, första kvartalet

Köpet av verksamheten från NoTech AB var vid publiceringen av detta prospekt ännu inte fullständigt genomfört. Förvärvsvillkoren förväntas kunna redovisas i Bolagets halvårsrapport, vilken planeras offentliggöras den 31 augusti 2010. I dagsläget kan dock nämnas att NoTech under 2009 omsatte ca 25 miljoner kronor, varav den största delen av försäljningen gick på export. Förvärvsplanerna har ännu inte föranlett något finansiellt åtagande för Bolaget. Om affären slutförs kommer det totala finansiella åtagande som Bolaget ikläder sig inte att överstiga 2,5 Mkr. Förvärvet kommer att utformas så att det inte påverkar likviditeten i Hammar Invest under återstoden av 2010.

Förvärvet av kontrollposten i Catech kommer heller inte att omedelbart påverka likviditeten i Hammar Invest, då köpet av aktieposten kommer att betalas dels med en kvittning, dels med en framtida köpeskilling. De fullständiga villkoren för detta förvärv har ännu ej offentliggjorts. Ytterligare information om detta förvärv förväntas kunna offentliggöras i samband med Bolagets kommande halvårsrapport.

I likhet med de flesta andra leverantörer till sågverksindustrin var Catech-koncernens resultat negativt under 2009. Det kan dock framhållas att Catech (exklusive dotterbolaget Framtec) omsatte 53,7 Mkr med ett positivt resultat efter finansnetto om 3,4 Mkr under kalenderåret 2008 och att Framtec omsatte 22 Mkr med ett positivt resultat efter finansnetto om 3,4 Mkr under det brutna räkenskapsåret per den 31 augusti 2008. Catechs styrelse lämnade under Q1 2010 en prognos om att koncernen kommer att redovisa vinst för helåret 2010.

Omsättningen under det första kvartalet år 2010 uppgick till 8,3 Mkr (21,0) och rörelseresultatet -4,7 Mkr (-5,4). Affärsområde HST omsatte ca 0,5 Mkr (3,3) och visade ett resultat om -2,7 Mkr (-2,5).

Det egna kapitalet i koncernens moderbolag Hammar Invest uppgick per den 31 mars till 41,2 Mkr, vilket motsvarar en soliditet på ca 37%.

Periodens kassaflöde för koncernen uppgick under årets första kvartal till 0,8 Mkr (-0,2). Den främsta orsaken till det positiva kassaflödet är att bidraget från den löpande verksamheten uppgår till 4,4 Mkr. Utflödet utgörs huvudsakligen av nettoinvesteringar i anläggningstillgångar vilka uppgår till 3,7 Mkr.

2010, 1 april till idag

Under 2010, fram till offentliggörandet av detta prospekt har efterfrågan på Bolagets produkter och tjänster inom båda affärsområden genomgått en märkbar ökning. Orderingången är flerfalt högre än under motsvarande period 2009, och beställningarna är fördelade på fler företag (ca 30 st) verksamma inom regionerna USA, Asien och Europa.

Pronostra AB, som kontrolleras av Thomas Lindwall, styrelsens ordförande, har under året ställt ut konvertibellån om 15,5 Mkr, vilket omvandlats till eget kapital under innevarande år, vilket stärkt koncernens balansräkning. Härutöver har inget inträffat under våren 2010 som väsentligen skulle påverka Bolagets ekonomiska ställning i någon riktning.

Ytterligare information kring förvärvet och nedskrivningen av HGL-gruppen 2008.

Under sommaren 2008 beslutade styrelsen för Hammar Invest AB (publ) att förvärva Hammar Foreign Invest AB med dotterbolag i Kina och Hong Kong, HGL-koncernen, med tillträde den 15 augusti 2008. HGL hade vid förvärvstillfället ett eget kapital om cirka 11 Mkr. HGL förvärvades för en fast köpeskilling uppgående till 40 Mkr, vilken har delbetalats i enlighet med redogörelser i föregående stycken.

Efter en genomgång och analyser av identifierbara tillgångar och skulder kom Styrelsen fram till att hela värdet skall rubriceras som goodwill om ca 45,4 Mkr. Några andra direkta omvärderingsposter har inte identifierats. All goodwill skrevs därefter ner per årsskiftet, totalt 45,9 Mkr (skillnaden mellan värdet på goodwill vid förvärvstidpunkten 31 augusti och nedskrivningstidpunkten 31 december berodde på omräkningsdifferens på 0,5 Mkr). Motiveringen för nedskrivningen var att det kunde konstateras att HGL kort före förvärvstillfället genomgått några månader med "all-time-high" avseende försäljningssiffror, samt att det i slutet av september blev fullständigt stopp i inflödet av nya ordrar. De påtagliga globala trenderna pekade inte mot att efterfrågan skulle återhämta sig under innevarande år. Bolagets kunder drog av samma orsak ner sina buffertlager.

HGL drabbades akut och flera drastiska åtgärder diskuterades. Det omstruktureringsprojekt som HGL redan innan förvärvet hade tagit beslut om fick förnyad aktualitet.

Den förvärvade verksamheten bidrog med intäkter på 16,3 Mkr och en nettoförlust på 5,1 Mkr till koncernen för perioden från 1 september 2008 till 31 december 2008.

Eget kapital och skuldsättning, 2010-05-31

Tkr	2010-05-31
Korfristiga skulder	
Mot borgen	4 227,0
Mot säkerhet	22 083,0
Blancokrediter	35 412,7
	61 722,7
Långfristiga skulder	
Mot borgen	7 651,0
Mot säkerhet	15 000,0
Blancokrediter	16 113,8
	38 764,8
Eget kapital	
Aktiekapital	25 897,9
Reservfond	9 511,0
Andra reserver samt balanserat resultat	-57 051,0
	-21 642,1

Nettoskuldsättning

	2010-05-31
Kassa	4,0
Likvida medel	2 215,5
Lätt realiserbara värdepapper	0,0
Likviditet	2 219,5
Kortsiktiga fordringar	22 276,1
Kortfristiga bankskulder	13 510,0
Kortfristig del av långa skulder	13 958,0
Andra kortfristiga skulder	34 254,7
Kortfristiga skulder	61 722,7
Netto kortfristig skuldsättning	37 227,1
Långfristiga banklån	2 501,0
Emitterade obligationer	–
Andra långfristiga lån	36 263,8
Långfristig skuldsättning	38 764,8
Nettoskuldsättning	75 991,9

Denna sammanställning har inte granskats av Bolagets revisor.

Borgen utgörs av borgensåtaganden som moderbolaget ingått för dotterbolag.Säkerheter är uppdelade i företagsinteckningar och pant i aktier. Företagsinteckningar innebär att säkerheter lämnats i Bolagets samtliga tillgångar, såsom varulager, kundfordringar, fastigheter etc. Pant i aktier avser säkerhet i dotterbolagsaktier. Av Bolagets lämnade säkerheter utgör 20 Mkr pant i aktier.

REVIDERAD FINANSIELL INFORMATION

Handlingar införlivade genom hänvisning

Till detta prospekt har införlivats genom hänvisning Bolagets årsredovisning för år 2007. Denna handling finns tillgänglig på Bolagets hemsida www.hammarinvest.se, eller, i tryckt form, på Bolagets kontor på Ulvsundavägen 110, 168 67 Bromma.

Aktiekapital och ägarförhållanden

Aktien och ägarförhållanden

Bolaget har två aktieslag, serie A och serie B, där varje aktie har lika rätt till Bolagets tillgångar vid likvidation och vinst. Aktiekapitalet i Hammar Invest uppgår före föreliggande nyemission till 15 841 998 kr fördelat på 528 066 589 aktier, varav 221 866 är A-aktier. A-aktien har röstvärde 10 och B-aktien har röstvärde 1. B-aktien är noterad vid Aktietortget, och har där kortnamnet HAM B. B-aktiens ISIN-kod SE0000568222.

Genom nyemissionen kommer högst 880 110 982 aktier att nyemitteras, vilket kommer att öka Bolagets aktiekapital med högst 26 403 329kr. Under antagande att nymissionen fulltecknas kommer Bolagets aktiekapital att uppgå till 42 245 327 kr, fördelat på 1 408 177 571 aktier. De nyemitterade aktierna kommer då att motsvara 63% av Bolagets kapital.

Ägarstruktur

Bolaget hade per den 31 december 2009 fler än 700 aktieägare. De åtta största aktieägarna innehade inför föreliggande nyemission ca 73% procent av rösterna och kapitalet i Bolaget. Den lilla skillnaden mellan andelarna av kapitalet och rösterna förklaras av den mycket stora skillnaden mellan antalen utgivna aktier i Serie A respektive Serie B.

Ägare

Ägarstruktur – Hammar Invests största aktieägare per den 10 juni 2010.[1]

	A-aktier	B-aktier	Röster	Kapital
Thomas Lindwall	110 933	154 889 067	29,43%	29,35%
Hoorn & Co AB	110 933	114 441 712	22,22%	22,12%
Stefan Oldén		40 000 000	7,69%	7,72%
Stifag		30 000 000	5,77%	5,79%
Göran Lindberg		15 000 000	2,88%	2,89%
Johannes Källström		11 686 000	2,25%	2,26%
Tommy Sundkvist		7 000 000	1,35%	1,35%
Jan Nilstadius		5 300 000	1,02%	1,02%

1 Inklusive, i förekommande fall, ägande genom bolag.

Aktiekapitalets utveckling

År	Händelse	Kvotvärde	Ökning av antal aktier	Ökning av aktiekapital	Totalt antal aktier	Totalt aktiekapital	Antal A-aktier	Antal B-aktier
1982	Bolagsbildning	100	500	50 000	5 000	50 000		
1993	Nyemission	100	500	50 000	10 000	100 000		
1994	Nyemission	100	143	14 300	1 143	114 300		
1994	Nyemission	100	60	6 000	1 203	120 300		
1994	Nyemission	100	30	3 000	1 233	123 300		
1996	Nyemission	100	15	1 500	1 248	124 800		
1996	Nyemission	10	1 387	13 870	13 867	138 670	4 160	9 707
1998	Nyemission	10	1 000	10 000	14 867	148 670	4 160	10 707
1999	Fondemission	1	44 601	446 010	594 680	594 680	166 400	428 280
1999	Nyemission	1	200 000	200 000	794 680	794 680	166 400	628 280
2000	Nyemission	1	794 680	794 680	1 589 360	1 589 360	166 400	1 422 960
2001	Nyemission	1	529 786	529 786	2 119 146	2 119 146	166 400	1 952 746
2004	Nyemission	1	847 658	847 658	2 966 804	2 966 804	166 400	2 800 404
2005	Nyemission	1	988 934	988 934	3 955 738	3 955 738	221 866	3 733 872
2006	Nyemission	1	12 762	12 762	3 968 500	3 968 500	221 866	3 746 634
2006	Nyemission	0,1824	80 000 000	11 347 354	83 968 500	15 315 854	221 866	83 746 634
2006	Nyemission	0,1824	1 250 000	228 000	85 218 500	15 543 854	221 866	84 996 634
2007	Kvittningsemission	0,1824	13 750 000	2 508 000	98 968 500	18 051 854	221 866	98 746 634
2007	Nyemission	0,1824	5 000 000	912 000	103 968 500	18 963 854	221 866	103 746 634
2009	Nyemission	0,0856	113 968 500	9 755 704	217 937 000	28 719 558	221 866	217 715 134
2010	Nedsättning AK	0,0500	0	-17 822 708	217 937 000	10 896 850	221 866	217 715 134
2010	Konvertering, lån	0,0500	300 000 000	15 000 000	517 937 000	25 896 850	221 866	517 715 134
2010	Utnyttjade, TO1	0,0500	10 129 589	506 479	528 066 589	26 403 329	221 866	527 844 723
2010	Nedsättning AK	0,0300	0	-10 561 332	528 066 589	15 841 998	221 866	527 844 723
2010	Föreliggande emission[1]	0,0300	880 110 982	26 403 329	1 408 177 571	42 245 327	221 866	1 407 955 705

1 Vid fulltecknad emission

Aktiekapitalet har vid två tillfällen under 2010 satts ned, som ett led i hanteringen av uppkomna förluster i Bolaget.

Utestående teckningsoptioner

Hammar Invest har utgivit sammanlagt tre program med teckningsoptioner, inklusive det som ingår i föreliggande erbjudande.

Optionsprogram 1, TO1 löpte ut i maj 2010, gav innehavarna rätten att senast den 31 maj 2010 teckna sammanlagt 51 984 250 aktier i Hammar Invest till kursen 0,08 kr. TO1 utnyttjades för tecknande av 10 129 589 aktier.

Optionsprogram 2, TO2 ger innehavarna rätt att mellan den 1 augusti och 30 september 2011 teckna sammanlagt 51 984 250 aktier i Hammar Invest till kursen 0,11 kr.

Optionsprogram 3, TO3, som utgör en del av föreliggande erbjudande, ger innehavarna rätt att mellan den 5 mars och 27 april 2012 teckna sammanlagt högst 352 044 393 aktier i Hammar Invest till kursen 0,07 kr. Fullständiga villkor för detta optionsprogram återfinns på sidan 30 – 33 i detta prospekt.

I övrigt har Hammar Invest inte emitterat några andra optionsrätter som löper för närvarande.

Upptagna konvertibla lån, ännu ej konverterade till aktier

Bolaget har för närvarande upptagit två lån vilka kan konverteras till aktier, enligt följande villkor:

Belopp	Ränta	Förfallodag	Konverteringskurs
1 800 Tkr	7,5%	31 dec, 2010	0,08 kr
6 840 Tkr	7,5%	31 dec, 2015	0,10 kr

Bemyndiganden

Inga bemyndiganden avseende nyemission av aktier, konvertibler och/eller teckningsoptioner mot kontant betalning eller via apport och/eller kvittning har lämnats till styrelsen.

Legala frågor och övrig information

Tillståndspliktig verksamhet
Hammar Invests dotterbolag Hammar Mekan AB bedriver viss tillståndspliktig verksamhet enligt miljöbalken. Beviljat miljötillstånd finns avseende hela den befintliga verksamheten.

I övrigt är de verksamheter som bedrivs i de bolag som ägs av Hammar Invest inte avhängiga några speciella tillstånd.

Väsentliga avtal och certifieringar
Bolaget har under mars 2010 ingått ett intentionsavtal med NoTech Consulting AB i Nora avseende övertagande av verksamhet. Det planerade förvärvet har kommunicerats, men ännu inte slutförts.

Bolaget innehar sedan 2009 ett optionsavtal som medför rätten men ingen skyldighet att förvärva samtliga aktier i bolaget Thermotech Kilsta AB.

Bolaget har ingått individuella avtal med ett antal garanter avseende emissionsgaranti i samband med föreliggande erbjudande. Mer information om innebörden av dessa avtal återfinns på sidan 78 i detta prospekt.

Dotterbolaget Lisker Sverige AB har ingått exklusivt återförsäljaravtal med finska Lisker Oy för Sverige och Norge avseende automatsorteringssystemet ProfiGrade.

HGL är ISO 9001:2000-certifierat och kvalitetssäkrat av det internationella certifieringsinstitutet SGS.

Försäkringsskydd
Styrelsen bedömer att Bolagets nuvarande försäkringsskydd är tillfredsställande med avseende på verksamhetens art och omfattning.

Tvister
Det finns inga pågående rättsliga processer eller skiljeförfaranden som har haft eller kan antas få icke oväsentlig ekonomisk betydelse för Hammar Invest. Styrelsen känner ej heller till omständigheter som skulle kunna tyda på att rättsliga processer mot Bolaget är under uppsegling.

Anställningsavtal
Sedvanliga anställningsavtal föreligger i Koncernen. Samtliga anställningsavtal i Sverige bygger på svensk arbetsrättslig lagstiftning. Avtalen är individuella avseende lön, semester, rätt till övertidsersättning och eventuella förmåner. Samtliga avtal reglerar sekretess och rätt till arbetstagares uppfinningar.

Transaktioner med närstående
Ingen styrelseledamot eller ledande befattningshavare, har eller har haft, någon direkt eller indirekt delaktighet i några affärstransaktioner som är eller var ovanlig avseende karaktär eller villkor och som i något avseende kvarstår oreglerad eller oavslutad.

Bolagets revisor har ej heller varit delaktig i några transaktioner enligt ovan. Bolaget har heller inte lämnat lån, ställt garantier eller ingått borgensförbindelser till eller till förmån för någon av styrelseledamöterna, ledande befattningshavare eller revisorerna i Bolaget.

Koncernstruktur
I den verksamhetsbeskrivning som presenteras i detta prospekt används för överskådlighetens skull ett förenklat organisationsdiagram. För kompletta uppgifter om koncernstrukturen hänvisas till stycket organisation på sidan 19 i detta prospekt.

Bolagsbildning, associationsform och kontaktdetaljer
Bolagets firma är Hammar Invest AB (publ). Bolaget registrerades hos Bolagsverket 1983-01-19, nuvarande firma registrerades 2006-08-11. Bolaget har säte i Västernorrlands län, Kramfors kommun och organisationsnummer 556224-4300.

Bolaget är ett aktiebolag och associationsformen regleras av Aktiebolagslagen (2005:511).

Bolagets adress och kontaktuppgifter:

Hammar Invest AB (publ)
Ulvsundavägen 110
168 67 Bromma
Telefon: +46 (0)70 562 0062
Telefax: +46 (0)612 228 21

www.hammarinvest.se

Handlingar för inspektion
Kopior av följande handlingar finns under prospektets giltighetstid tillgängliga för inspektion i pappersform på Bolagets kontor, Ulvsundavägen 110, Bromma:

1. Bolagsordning för Hammar Invest AB (publ)
2. Bolagets årsredovisningar och revisionsberättelser för räkenskapsåren 2006, 2007, 2008 samt 2009.
3. Föreliggande prospekt.

Utdelning, kontoförande institut m m
Hammar Invest är ett avstämningsbolag och dess aktier är registrerade i elektronisk form hos, och dess aktiebok förs av, Euroclear AB, (fd VPC AB), Box 7822, 103 97 Stockholm. Aktieägarna erhåller inte några fysiska aktiebrev utan samtliga transaktioner med aktierna sker på elektronisk väg genom registrering i Euroclear-systemet genom behöriga banker och andra värdepappersförvaltare.

Emissionsinstitut är Aqurat Fondkommission AB.

Hammar Invest lämnade ingen utdelning för räkenskapsåret 2009. Se vidare under avsnittet ”Aktiekapital och ägarförhållanden” gällande utdelning. Utdelning beslutas av bolagsstämman och utbetalning ombesörjs av Euroclear. Rätt till utdelning tillkommer den som är registrerad som aktieägare i den av Euroclear förda aktieboken på den avstämningsdag som beslutas av bolagsstämman. Utdelning utbetalas normalt som ett kontant belopp per aktie genom Euroclears försorg, men kan också avse annat än kontant utbetalning. Om aktieägare ej kan nås för mottagande av utdelning kvarstår aktieägarens fordran på Bolaget och begränsas endast genom allmänna regler för preskription. Vid preskription tillfaller hela beloppet Hammar Invest. Det föreligger inte några restriktioner eller särskilda förfaranden för utdelning för aktieägare bosatta utanför Sverige.

Skattefrågor i Sverige

Nedanstående sammanfattning av vissa svenska skatteregler som aktualiseras med anledning av Erbjudandet är baserad på nu gällande lagstiftning. Sammanfattningen är endast avsedd som allmän information för investerare i Hammar Invest som är obegränsat skattskyldiga i Sverige om inte annat anges. Sammanfattningen omfattar inte situationer där värdepapper innehas som lagertillgång i näringsverksamhet eller av handelsbolag. Inte heller omfattas de särskilda regler som kan bli tillämpliga på innehav i bolag som tidigare varit fåmansföretag. Den skattemässiga behandlingen av varje enskild innehavare av värdepapper beror delvis på dennes speciella situation. Varje aktieägare bör därför rådfråga skatterådgivare om de skattekonsekvenser som Erbjudandet kan medföra för dennes del inklusive tillämpligheten och effekten av utländska regler och skatteavtal för att undvika dubbelbeskattning. Bolaget tar ej på sig ansvaret för att innehålla källskatt.

ALLMÄNT

Fysiska personer

För fysiska personer som är obegränsat skattskyldiga i Sverige beskattas kapitalinkomster såsom räntor, utdelningar och kapitalvinster i inkomstslaget kapital. Skattesatsen i inkomstslaget kapital är 30%. Kapitalvinst respektive kapitalförlust beräknas som skillnaden mellan försäljningsersättningen, efter avdrag för försäljningsutgifter, och omkostnadsbeloppet (anskaffningsutgift).

Vid beräkningen av omkostnadsbeloppet används genomsnittsmetoden. Enligt denna skall omkostnadsbeloppet för en aktie utgöras av det genomsnittliga omkostnadsbeloppet för aktier av samma slag och sort.

Som ett alternativ till genomsnittsmetoden kan i fråga om marknadsnoterade aktier schablonregeln användas. Denna regel innebär att omkostnadsbeloppet får beräknas till 20% av försäljningsersättningen efter avdrag för försäljningsutgifter.

Kapitalförlust på aktier och andra marknadsnoterade delägarrätter (till exempel teckningsrätter och betalda tecknade aktier) är fullt avdragsgill mot kapitalvinst samma år på aktier samt mot kapitalvinst på andra marknadsnoterade delägarrätter utom andelar i svenska värdepappersfonder som innehåller endast svenska fordringsrätter (svenska räntefonder). Kapitalförlust som inte kan kvittas på detta sätt är avdragsgill med 70% mot annan inkomst av kapital. Om kapitalförlusterna således är större än kapitalvinsterna får överskjutande förlust dras av mot andra kapitalinkomster med 70%.

Uppkommer underskott i inkomstslaget kapital medges reduktion av skatten på inkomst av tjänst och näringsverksamhet samt fastighetsskatt.

Skattereduktion medges med 30% av den del av underskottet som inte överstiger 100 000 kronor och med 21% av resterande del. Underskott kan inte sparas till senare beskattningsår. För fysiska personer som är obegränsat skattskyldiga i Sverige innehålls preliminär skatt på utdelningar med 30%. Den preliminära skatten innehålls normalt av Euroclear eller, beträffande förvaltarregistrerade aktier, av förvaltaren.

Aktiebolag

Hos aktiebolag beskattas all inkomst, inklusive kapitalvinster och utdelning, i inkomstslaget näringsverksamhet med 26,3% skatt. Beräkning av kapitalvinst respektive kapitalförlust sker på samma sätt som för fysiska personer enligt vad som angivits ovan.

För aktiebolag medges avdrag för kapitalförlust på aktier endast mot skattepliktiga kapitalvinster på aktier och andra delägarrätter. En kapitalförlust kan även, om vissa villkor är uppfyllda, kvittas mot sådana kapitalvinster i bolag inom samma koncern, under förutsättning att koncernbidragsrätt föreligger mellan bolagen.

Kapitalförlust som inte har kunnat utnyttjas under ett visst år, får sparas och dras av mot skattepliktiga kapitalvinster på aktier och andra delägarrätter under efterföljande beskattningsår utan begränsning i tiden. Särskilda regler gäller för vissa speciella företagskategorier eller vissa juridiska personer, exempelvis investeringsfonder och investmentföretag.

Aktieägare som är begränsat skattskyldiga i Sverige

För aktieägare som är begränsat skattskyldiga i Sverige och som erhåller utdelning på aktier i ett svenskt aktiebolag uttas normalt svensk kupongskatt. Skattesatsen är 30%. Skattesatsen är dock i allmänhet reducerad genom skatteavtal med andra länder för undvikande av dubbelbeskattning. I Sverige verkställer normalt Euroclear eller, beträffande förvaltarregistrerade aktier, förvaltaren avdrag för kupongskatt. Aktieägare som är begränsat skattskyldiga i Sverige och som inte bedriver verksamhet från fast driftställe i Sverige beskattas normalt inte i Sverige för vinst vid avyttring av svenska aktier.

Enligt en särskild regel kan emellertid fysiska personer som är begränsat skattskyldiga i Sverige bli föremål för kapitalvinstbeskattning i Sverige vid avyttring av bl a svenska aktier om de vid något tillfälle under avyttringsåret eller de tio kalenderår som närmast föregått det kalenderår då avyttringen ägde rum varit bosatta eller stadigvarande vistats i Sverige. Tillämpligheten av regeln är dock i flera fall begränsad genom skatteavtal som Sverige ingått med andra länder.

Utländska juridiska personer är normalt inte skattskyldiga för kapitalvinst på svenska aktier annat än om vinsten är hänförlig till ett så kallat fast driftställe i Sverige.

Villkor TO3, teckningsoptionsprogram nr 3 i Hammar Invest AB (publ)

§ 1 Definitioner

I föreliggande villkor skall följande benämningar ha den innebörd som angivits nedan.

"bankdag"	dag som inte är söndag eller annan allmän helgdag eller som beträffande betalning av skuldebrev inte är likställd med allmän helgdag;
"Aqurat"	Aqurat Fondkommission AB; 556736-0515
"Bolaget"	HAMMAR INVEST AB (publ), 556224-4200
"innehavare"	Innehavare av teckningsoption;
"teckningsoption"	Rätt att teckna en ny aktie av serie B i Bolaget mot betalning i pengar enligt dessa villkor;
"teckning"	Sådan nyteckning av aktier i Bolaget, med utnyttjande av optionsrätt, som avses i 14 kap aktiebolagslagen;
"teckningskurs"	Den kurs till vilken teckning av nya aktier kan ske;
"EUROCLEAR"	Euroclear Sweden AB (fd VPC AB).

§ 2 Kontoförande institut, registrering m m

Antalet teckningsoptioner uppgår till högst 352 044 393 stycken. Teckningsoptionerna skall registreras av EUROCLEAR i ett avstämningsregister enligt lagen (1998:1479) om kontoföring av finansiella instrument, i följd varav inga värdepapper kommer att utges. Teckningsoptionerna registreras för innehavares räkning på konto i Bolagets avstämningsregister. Registreringar avseende teckningsoptionerna till följd av åtgärder enligt § 5, 6, 7 och 9 nedan skall ombesörjas av Aqurat. Övriga registreringsåtgärder som avser kontot kan företas av Aqurat eller annat kontoförande institut. Teckningsoptionerna kommer att listas på Aktietorget, meddelande om första handelsdag kommer att ske genom utskick av ett pressmeddelande, sista handelsdag beräknas bli den 25 april 2012.

§ 3 Rätt att teckna nya aktier

Innehavare skall äga rätt att för varje teckningsoption teckna en ny aktie av serie B i Bolaget. Teckningskursen skall uppgå till ett belopp om 0,07 kronor per aktie. Omräkning av teckningskursen liksom av det antal nya aktier som varje teckningsoption berättigar till teckning av, kan äga rum i de fall som framgår av § 7 nedan. Teckning kan endast ske av hela antal aktier, vartill det sammanlagda antalet teckningsoptioner berättigar som en och samma innehavare samtidigt önskar utnyttja.

§ 4 Anmälan om teckning och betalning

Anmälan om teckning av aktier kan äga rum under tiden från och med den 5 mars 2012 till och med den 27 april 2012 eller från och med respektive till och med den tidigare dag som följer av § 7 mom K, L, M och N nedan. Vid sådan anmälan skall, för registreringsåtgärder, ifylld anmälningssedel enligt fastställt formulär inges till Aqurat. Anmälan om teckning är bindande och kan ej återkallas av tecknaren. Vid anmälan om teckning skall betalning erläggas på en gång i pengar för det antal aktier, som anmälan om teckning avser.

§ 5 Införing i aktieboken m m

Efter tilldelning verkställs teckning genom att de nya aktierna upptas i Bolagets aktiebok såsom interimsaktier. Sedan registrering hos Bolagsverket ägt rum, blir registreringen på avstämningskonto slutgiltig. Som framgår av § 6 och 7 nedan senareläggs i vissa fall tidpunkten för sådan slutlig registrering.

§ 6 Utdelning på ny aktie

Aktie som tillkommit på grund av teckning medför rätt till vinstutdelning första gången på avstämningsdag för utdelning vilken beslutats av bolagsstämma närmast efter det teckning verkställts. Slutlig registrering på avstämningskonto sker först efter avstämningsdagen för utdelning det år teckning verkställs. För det fall att utdelning, som hänför sig till ett och samma räkenskapsår, utbetalas vid fler än ett tillfälle, skall slutlig registrering på avstämningskonto dock ske först efter den sista avstämningsdagen för sådan utdelning.

§ 7 Omräkning av teckningskurs m m

A. Genomför Bolaget en fondemission skall teckning – där anmälan om teckning görs på sådan tid, att den inte kan verkställas senast på tionde kalenderdagen före bolagsstämma, som beslutar om emissionen – verkställas först sedan stämman beslutat om denna. Aktier, som tillkommit på grund av teckning verkställd efter emissionsbeslutet upptas interimistiskt på avstämningskonto, vilket innebär att de inte har rätt att deltaga i emissionen. Slutlig registrering på avstämningskonto sker först efter avstämningsdagen för emissionen.

Vid teckning som verkställs efter beslutet om fondemissionen tillämpas en omräknad teckningskurs liksom en omräkning av det antal aktier som varje teckningsoption berättigar till teckning av. Omräkningarna utföres enligt följande formler:

omräknad föregående teckningskurs x teckningskurs = antalet aktier före fondemissionen antalet aktier efter fondemissionen omräknat antal aktier föregående antal aktier som varje teckningssom varje teckningsoption = option berättigar till teckning av x antalet berättigar till teckning av aktier efter fondemissionen antalet aktier före fondemissionen

Vid omräkning enligt ovanstående formel skall bortses från aktier som innehas av Bolaget. Enligt ovan omräknad teckningskurs och omräknat antal aktier fastställs snarast möjligt efter bolagsstämmans beslut om fondemission men tillämpas först efter avstämningsdagen för emissionen.

B. Genomför Bolaget en sammanläggning eller uppdelning av aktierna skall mom A ovan äga motsvarande tillämpning, varvid som avstämningsdag skall anses den dag då sammanläggning respektive uppdelning, på Bolagets begäran, sker hos EUROCLEAR.

C. Genomför Bolaget en nyemission - med företrädesrätt för aktieägarna att teckna nya aktier mot kontant betalning eller betalning genom kvittning - skall följande gälla beträffande rätten till deltagande i emissionen för aktie, som tillkommit på grund av teckning med utnyttjande av optionsrätt:

1. Beslutas emissionen av styrelsen under förutsättning av bolagsstämmans godkännande eller med stöd av bolagsstämmans bemyndigande, skall i beslutet om emissionen anges den senaste dag då teckning skall vara verkställd för att aktie som tillkommit genom teckning skall medföra rätt att deltaga i emissionen. Sådan dag får inte infalla tidigare än tionde kalenderdagen efter beslutet.

2. Beslutas emissionen av bolagsstämman, skall teckning - som påkallas på sådan tid, att teckningen inte kan verkställas senast på tionde kalenderdagen före den bolagsstämma som beslutar om emissionen - verkställas först sedan omräkning skett enligt detta mom C, näst sista stycket. Aktier, som tillkommit på grund av sådan teckning, upptas interimistiskt på avstämningskonto, vilket innebär att de inte har rätt att deltaga i emissionen.

Vid teckning som verkställts på sådan tid att rätt till deltagande i nyemissionen inte uppkommer tillämpas en omräknad teckningskurs liksom en omräkning av det antal aktier som varje teckningsoption berättigar till teckning av. Omräkningarna utföres enligt följande formler:

föregående teckningskurs x aktiens genomsnittliga handelskurs under den i omräknad emissionsbeslutet fastställda teckningskurs = teckningstiden (aktiens genomsnittskurs) aktiens genomsnittskurs ökad med det på grundval därav framräknade teoretiska värdet på teckningsrätten föregående antal aktier som varje omräknat antal aktier teckningsoption berättigar till teckning som varje teckningsoption av x (aktiens genomsnittskurs ökad berättigar till teckning av = med det på grundval därav framräknade teoretiska värdet på teckningsrätten) aktiens genomsnittskurs

Aktiens genomsnittskurs skall anses motsvara genomsnittet av det för varje handelsdag under teckningstiden framräknade medeltalet av den under dagen noterade högsta och lägsta betalkursen enligt Stockholmsbörsens of-

ficiella kurslista eller annan aktuell marknadsnotering/listning. I avsaknad av notering/listning av betalkurs skall i stället den som slutkurs noterade köpkursen ingå i beräkningen. Dag utan notering/listning av vare sig betalkurs eller köpkurs skall inte ingå i beräkningen. Det teoretiska värdet på teckningsrätten framräknas enligt följande formel:
det antal nya aktier som högst kan komma att utges enligt emissionsbeslutet x teckningsrättens värde = (aktiens genomsnittskurs - teckningskursen för den nya aktien) antalet aktier före emissionsbeslutet

Vid omräkning enligt ovanstående formel skall bortses från aktier som innehas av Bolaget. Uppstår ett negativt värde, skall det teoretiska värdet på teckningsrätten bestämmas till noll. Enligt ovan omräknad teckningskurs och omräknat antal aktier fastställs två bankdagar efter teckningstidens utgång och skall tillämpas vid teckning, som verkställs därefter. Under tiden till dess att omräknad teckningskurs och omräknat antal aktier som varje teckningsoption berättigar till teckning av fastställts, verkställs teckning endast preliminärt, varvid det antal aktier som varje teckningsoption före omräkning, berättigar till teckning av upptas interimistiskt på avstämningskonto. Dessutom noteras särskilt att varje teckningsoption efter omräkningar kan berättiga till ytterligare aktier och/eller kontantbelopp enligt § 3 ovan. Slutlig registrering på avstämningskontot sker sedan omräkningarna fastställts.

D. Genomför Bolaget en emission enligt 14 eller 15 kap aktiebolagslagen – med företrädesrätt för aktieägarna och mot kontant betalning eller betalning genom kvittning – skall beträffande rätten till deltagande i emissionen för aktie, som tillkommit på grund av teckning med utnyttjande av optionsrätt, bestämmelserna i mom C, första stycket, punkterna 1 och 2, äga motsvarande tillämpning.

Vid teckning som verkställts på sådan tid att rätt till deltagande i emissionen inte uppkommer tillämpas en omräknad teckningskurs liksom en omräkning av det antal aktier som varje teckningsoption berättigar till teckning av. Omräkningarna utföres enligt följande formler:
föregående teckningskurs x aktiens genomsnittliga handelskurs under den i omräknad teckningskurs = emissionsbeslutet fastställda teckningstiden (aktiens genomsnittskurs) aktiens genomsnittskurs ökad med teckningsrättens värde föregående antal aktier som varje omräknat antal aktier teckningsoption berättigar till teckning som varje teckningsoption = av x (aktiens genomsnittskurs ökad berättigar till teckning av med teckningsrättens värde) aktiens genomsnittskurs

Aktiens genomsnittskurs beräknas i enlighet med vad i mom C ovan angivits. Teckningsrättens värde skall anses motsvara genomsnittet av det för varje handelsdag under teckningstiden framräknade medeltalet av den under dagen noterade högsta och lägsta betalkursen enligt Stockholmsbörsens officiella kurslista eller annan aktuell marknadsnotering/listning. I avsaknad av notering/listning av betalkurs skall i stället den som slutkurs noterade köpkursen ingå i beräkningen. Dag utan notering/listning av vare sig betalkurs eller köpkurs skall inte ingå i beräkningen. Enligt ovan omräknad teckningskurs och omräknat antal aktier fastställs två bankdagar efter teckningstidens utgång och skall tillämpas vid teckning som verkställs därefter. Vid anmälan om teckning som sker under tiden fram till dess att omräknad teckningskurs och omräknat antal aktier fastställts skall bestämmelserna i mom C sista stycket, äga motsvarande tillämpning.

E. Skulle Bolaget i andra fall än som avses i mom A – D ovan rikta erbjudande till aktieägarna att, med företrädesrätt enligt principerna i 13 kap 1 § aktiebolagslagen, av Bolaget förvärva värdepapper eller rättighet av något slag eller besluta att, enligt ovan nämnda principer, till aktieägarna utdela sådana värdepapper eller rättigheter utan vederlag (erbjudandet) skall vid teckning, som görs på sådan tid, att därigenom erhållen aktie inte medför rätt till deltagande i erbjudandet, tillämpas en omräknad teckningskurs liksom en omräkning av det antal aktier som varje teckningsoption berättigar till teckning av. Omräkningarna skall utföras enligt följande formler:
föregående teckningskurs x aktiens genomsnittliga handelskurs under den i omräknad teckningskurs = erbjudandet fastställda anmälningstiden (aktiens genomsnittskurs) aktiens genomsnittskurs ökad med värdet av rätten till deltagande i erbjudandet föregående antal aktier som varje omräknat antal aktier teckningsoption berättigar till teckning som varje teckningsoption = av x (aktiens genomsnittskurs ökad berättigar till teckning av med inköpsrättens värde) aktiens genomsnittskurs

Aktiens genomsnittskurs beräknas i enlighet med vad i mom C ovan angivits. För det fall att aktieägarna erhållit inköpsrätter och handel med dessa ägt rum, skall värdet av rätten till deltagande i erbjudandet anses motsvara inköpsrättens värde. Inköpsrättens värde skall härvid anses motsvara genomsnittet av det för varje handelsdag under anmälningstiden framräknade medeltalet av den under dagen noterade högsta och lägsta betalkursen enligt Stockholmsbörsens officiella kurslista eller annan aktuell marknadsnotering/listning. I avsaknad av notering/listning av betalkurs skall i stället den som slutkurs noterade köpkursen ingå i beräkningen. Dag utan notering/listning av vare sig betalkurs eller köpkurs skall inte ingå i beräkningen. För det fall att aktieägarna ej erhållit inköpsrätter eller eljest sådan handel med inköpsrätter som avses i föregående stycke ej ägt rum, skall omräkning av teckningskurs och av antalet aktier ske med tillämpning så långt möjligt av de principer som anges ovan i detta mom E, varvid följande skall gälla. Om notering/listning sker av de värdepapper eller rättigheter som erbjuds aktieägarna, skall värdet av rätten till deltagande i erbjudandet anses motsvara genomsnittet av det för varje handelsdag under 25 handelsdagar från och med första dag för notering/listning framräknade medeltalet av den under dagen noterade högsta och lägsta betalkursen vid affärer i dessa värdepapper eller rättigheter vid Stockholmsbörsen eller annan aktuell marknadsnotering/listning, i förekommande fall minskat med det vederlag som betalats för dessa i samband med erbjudandet. I avsaknad av notering/listning av betalkurs skall i stället den som slutkurs noterade köpkursen ingå i beräkningen. Noteras varken betalkurs eller köpkurs under viss eller vissa dagar, skall vid beräkningen av värdet av rätten till deltagande i erbjudandet bortses från sådan dag. Den i erbjudandet fastställda anmälningstiden skall vid omräkning av teckningskurs och antal aktier enligt detta stycke anses motsvara den ovan i detta stycke nämnda perioden om 25 handelsdagar. Om sådan notering/listning ej äger rum skall värdet av rätten till deltagande i erbjudandet så långt möjligt fastställas med ledning av den marknadsvärdesförändring avseende Bolagets aktier som kan bedömas ha uppkommit till följd av erbjudandet.

Enligt ovan omräknad teckningskurs och omräknat antal aktier fastställs snarast möjligt efter erbjudandetidens utgång och skall tillämpas vid teckning, som verkställs efter det att sådant fastställande skett. Vid anmälan av teckning som sker under tiden till dess att omräknad teckningskurs och omräknat antal aktier fastställts, skall bestämmelserna i mom C sista stycket ovan, äga motsvarande tillämpning.

F. Genomför Bolaget en nyemission eller emission enligt 14 eller 15 kap aktiebolagslagen – med företrädesrätt för aktieägarna och mot kontant betalning eller betalning genom kvittning – äger Bolaget besluta att ge samtliga innehavare samma företrädesrätt som enligt beslutet tillkommer aktieägarna. Därvid skall varje innehavare, oaktat sålunda att teckning ej verkställts, anses vare ägare till det antal aktier som innehavaren skulle ha erhållit, om teckning på grund av optionsrätt verkställts av det antal aktier, som varje teckningsoption berättigade till teckning av vid tidpunkten för beslutet om emission. Den omständigheten att innehavaren dessutom skulle ha kunnat erhålla ett kontant belopp enligt § 3 ovan skall ej medföra någon rätt såvitt nu är i fråga. Skulle Bolaget besluta att till aktieägarna rikta ett sådant erbjudande som avses i mom E ovan, skall vad i föregående stycke sagts äga motsvarande tillämpning, dock att det antal aktier som innehavaren skall anses vara ägare till i sådant fall skall fastställas efter den teckningskurs, som gällde vid tidpunkten för beslutet om erbjudande. Om Bolaget skulle besluta att ge innehavarna företrädesrätt i enlighet med bestämmelserna i detta mom F, skall någon omräkning enligt mom C, D eller E ovan inte äga rum.

G. Beslutas om kontant utdelning till aktieägarna innebärande att dessa erhåller utdelning som, tillsammans med andra under samma räkenskapsår ut-

betalda utdelningar, överskrider åtta (8) procent av aktiens genomsnittskurs under en period om 25 handelsdagar närmast före den dag, då styrelsen för Bolaget offentliggör sin avsikt att till bolagsstämman lämna förslag om sådan utdelning, skall, vid anmälan om teckning som sker på sådan tid, att därigenom erhållen aktie inte medför rätt till erhållande av sådan utdelning, tillämpas en omräknad teckningskurs och ett omräknat antal aktier. Omräkningen skall baseras på den del av den sammanlagda utdelningen som överstiger fem (5) procent av aktiens genomsnittskurs under ovannämnd period (extraordinär utdelning). Omräkningarna utföres enligt följande formler:
föregående teckningskurs x aktiens genomsnittliga handelskurs under en period om 25 börsdagar räknat f o m den dag då aktien noteras utan rätt till extraordinär utdelning (aktiens omräknad teckningskurs = genomsnittskurs) aktiens genomsnittskurs ökad med den extraordinära utdelning som utbetalas per aktie föregående antal aktier som varje teckningsoption omräknat antal aktier berättigar till teckning av x (aktiens som varje teckningsoption = genomsnittskurs ökad med den extraordinära berättigar till teckning av utdelning som utbetalas per aktie) aktiens genomsnittskurs
Aktiens genomsnittskurs skall anses motsvara genomsnittet av det för varje handelsdag under ovan angiven period om 25 handelsdagar framräknade medeltalet av den under dagen noterade högsta och lägsta betalkursen enligt Stockholmsbörsens officiella kurslista eller annan aktuell marknadsnotering/listning. I avsaknad av notering/listning av betalkurs skall i stället den som slutkurs noterade köpkursen ingå i beräkningen. Dag utan notering/listning av vare sig betalkurs eller köpkurs skall inte ingå i beräkningen. Enligt ovan omräknad teckningskurs och omräknat antal aktier fastställs två bankdagar efter utgången av ovan angiven period om 25 handelsdagar och skall tillämpas vid teckning som verkställs därefter. Har anmälan om teckning ägt rum men, pga bestämmelserna i § 6 ovan, slutlig registrering på avstämningskonto ej skett, skall särskilt noteras att varje teckningsoption efter omräkningar kan berättiga till ytterligare aktier och/eller ett kontantbelopp enligt § 3 ovan. Slutlig registrering på avstämningskonto sker sedan omräkningarna fastställts, dock tidigast vid den tidpunkt som anges i § 6 ovan.
H. Om Bolagets aktiekapital skulle minskas med återbetalning till aktieägarna, vilken minskning är obligatorisk, tillämpas en omräknad teckningskurs liksom en omräkning av det antal aktier som varje teckningsoption berättigar till teckning av. Omräkningarna utföres enligt följande formler:
föregående teckningskurs x aktiens genomsnittliga handelskurs under en tid av 25 handelsdagar räknat f o m den dag då omräknad teckningskurs = aktierna noteras utan rätt till återbetalning (aktiens genomsnittskurs) aktiens genomsnittskurs ökad med det belopp som återbetalas per aktie föregående antal aktier som varje omräknat antal aktier teckningsoption berättigar till teckning som varje teckningsoption av x (aktiens genomsnittskurs ökad med berättigar till teckning av = det belopp som återbetalas per aktie) aktiens genomsnittskurs

Aktiens genomsnittskurs beräknas i enlighet med vad i mom C ovan angivits. Vid omräkning enligt ovan och där minskningen sker genom inlösen av aktier, skall i stället för det faktiska belopp som återbetalas per aktie ett beräknat återbetalningsbelopp användas enligt följande:
det faktiska belopp som återbetalas per inlöst aktie minskat med aktiens genomsnittliga handelskurs under en period om 25 handelsdagar närmast före den dag då aktien noteras utan rätt till deltagande i beräknat återbetalningsminskningen (aktiens genomsnittskurs) belopp per aktie = det antal aktier i bolaget som ligger till grund för inlösen av en aktie minskat med talet 1 Aktiens genomsnittskurs beräknas i enlighet med vad angivits i mom C 1 ovan.

Enligt ovan omräknad teckningskurs och omräknat antal aktier fastställs två bankdagar efter utgången av den angivna perioden om 25 handelsdagar och skall tillämpas vid teckning, som verkställs därefter. Teckning verkställs ej under tiden från minskningsbeslutet t o m den dag då den omräknade teckningskursen och det omräknade antalet aktier fastställts enligt vad ovan sagts. Om Bolagets aktiekapital skulle minskas genom inlösen av aktier med återbetalning till aktieägarna, vilken minskning inte är obligatorisk, eller bolaget – utan att fråga är om minskning av aktiekapitalet – skulle genomföra återköp av egna aktier och där, sådan åtgärd med hänsyn till dess tekniska utformning och ekonomiska effekter, är att jämställa med minskning som är obligatorisk, skall omräkning av teckningskursen och antal aktier som varje teckningsoption berättigar till teckning av ske med tillämpning av så långt möjligt av de principer som anges ovan i detta mom H.
H. Genomför Bolaget åtgärd som avses i mom A-E, mom G eller mom H ovan och skulle, tillämpning av härför avsedd omräkningsformel, med hänsyn till åtgärdens tekniska utformning eller av annat skäl, ej kunna ske eller leda till att den ekonomiska kompensation som innehavarna erhåller i förhållande till aktieägarna inte är skälig, skall, förutsatt att Bolagets styrelse lämnar skriftligt samtycke därtill, omräkningarna ske av teckningskursen och av antalet aktier som varje teckningsoption berättigar till teckning av i syfte att omräkningarna leder till ett skäligt resultat.
I. Vid omräkningar enligt ovan skall teckningskursen avrundas till helt öre.
K. Beslutas att Bolaget skall träda i likvidation enligt 25 kap aktiebolagslagen får, oavsett likvidationsgrunden, anmälan om teckning ej därefter ske. Rätten att göra anmälan om teckning upphör i och med likvidationsbeslutet, oavsett sålunda att detta ej må ha vunnit laga kraft. Senast två månader innan bolagsstämman tar ställning till fråga om Bolaget skall träda i frivillig likvidation enligt 25 kap 1 § aktiebolagslagen, skall innehavarna genom meddelande enligt § 10 nedan underrättas om den avsedda likvidationen. I meddelandet skall intagas en erinran om att anmälan om teckning ej får ske, sedan bolagsstämman fattat beslut om likvidation. Skulle Bolaget lämna meddelande om avsedd likvidation enligt ovan, skall innehavare – oavsett vad som i § 4 sägs om tidigaste tidpunkt för anmälan om teckning – äga rätt att göra anmälan om teckning från den dag då meddelandet lämnats, förutsatt att teckning kan verkställas senast på tionde kalenderdagen före den bolagsstämma vid vilken frågan om Bolagets likvidation skall behandlas.
L. Skulle bolagsstämman godkänna fusionsplan, enligt 23 kap 15 § aktiebolagslagen, varigenom Bolaget skall uppgå i annat bolag, får anmälan om teckning därefter ej ske. Senast två månader innan Bolaget tar slutlig ställning till fråga om fusion enligt ovan, skall innehavarna genom meddelande enligt § 10 nedan underrättas om fusionsavsikten. I meddelandet skall en redogörelse lämnas för det huvudsakliga innehållet i den avsedda fusionsplanen samt skall innehavarna erinras om att teckning ej får ske, sedan slutligt beslut fattats om fusion i enlighet med vad som angivits i föregående stycke. Skulle Bolaget lämna meddelande om planerad fusion enligt ovan, skall innehavare - oavsett vad som i § 4 sägs om tidigaste tidpunkt för anmälan om teckning - äga rätt att göra anmälan om teckning från den dag då meddelandet lämnats om fusionsavsikten, förutsatt att teckning kan verkställas senast på tionde kalenderdagen före den bolagsstämma, vid vilken fusionsplanen, varigenom Bolaget skall uppgå i annat bolag, skall godkännas.
M. Upprättar Bolagets styrelse en fusionsplan enligt 23 kap 28 § aktiebolagslagen varigenom Bolaget skall uppgå i annat bolag eller blir Bolagets aktier föremål för tvångsinlösenförfarande enligt 22 kap samma lag skall följande gälla. Äger ett svenskt aktiebolag samtliga aktier i Bolaget, och offentliggör Bolagets styrelse sin avsikt att upprätta fusionsplan enligt i föregående stycke angivet lagrum, skall Bolaget, för det fall att sista dag för anmälan om teckning enligt § 4 ovan infaller efter sådant offentliggörande, fastställa en ny sista dag för anmälan om teckning (slutdagen). Slutdagen skall infalla inom 60 dagar från offentliggörandet. Äger en aktieägare (majoritetsägaren) ensam eller tillsammans med dotterföretag aktier representerande så stor andel av samtliga aktier i Bolaget att majoritetsägaren enligt vid var tid gällande lagstiftning, äger påkalla tvångsinlösen av återstående aktier, och offentliggör majoritetsägaren sin avsikt att påkalla sådan tvångsinlösen, skall vad som i föregående stycke sägs om slutdag äga motsvarande tillämpning.

Om offentliggörandet skett i enlighet med vad som anges ovan i detta mom M, skall – oavsett vad som i § 4 ovan sägs om tidigaste tidpunkt för anmälan om teckning – innehavare äga rätt att göra sådan anmälan fram till slutdagen. Bolaget skall senast fyra veckor före slutdagen genom meddelande

enligt § 10 nedan erinra innehavarna om denna rätt samt att anmälan om teckning ej får ske efter slutdagen.
N. Skulle bolagsstämman godkänna delningsplan enligt 24 kap 17 § aktiebolagslagen varigenom Bolaget skall delas genom att samtliga Bolagets tillgångar och skulder övertas av två eller flera andra bolag, får anmälan om teckning inte därefter ske. Senast två månader innan Bolaget tar slutlig ställning till fråga om delning enligt ovan, skall innehavarna genom skriftligt meddelande underrättas om den avsedda delningen. I meddelandet skall en redogörelse lämnas för det huvudsakliga innehållet i den avsedda delningsplanen samt skall innehavarna erinras om att anmälan om teckning inte får ske, sedan slutligt beslut fattats om delning.

Om Bolaget lämnar meddelande om avsedd delning enligt ovan, skall innehavare – oavsett vad som i § 4 ovan sägs om tidigaste tidpunkt för teckning – äga rätt att påkalla teckning från den dag då meddelandet lämnats, förutsatt att teckning kan verkställas senast på tionde kalenderdagen före den bolagsstämma vid vilken delningsplanen skall godkännas.
O. Oavsett vad under mom K, L, M och N ovan sagts om att anmälan om teckning ej får ske efter beslut om likvidation, godkännande av fusionsplan, utgången av ny slutdag vid fusion eller godkännande av delningsplan, skall rätten att göra anmälan om teckning åter inträda för det fall att likvidationen upphör respektive fusionen eller delningen ej genomförs.
P. För den händelse Bolaget skulle försättas i konkurs, får anmälan om teckning ej därefter ske. Om emellertid konkursbeslutet häves av högre rätt, får anmälan om teckning återigen ske.

§ 8 Särskilda åtaganden av bolaget
Bolaget förbinder sig att samråda med Aqurat i god tid innan Bolaget vidtager sådana åtgärder som avses i § 7 ovan. Bolaget förbinder sig vidare att inte vidtaga någon i § 7 ovan angiven åtgärd som skulle medföra en omräkning av teckningskursen till belopp understigande akties kvotvärde.

§ 9 Förvaltare
För teckningsoption som är förvaltarregistrerad enligt lag om kontoföring av finansiella instrument skall vid tillämpningen av dessa villkor förvaltaren betraktas som innehavare.

§ 10 Meddelanden
Meddelande rörande teckningsoptionerna skall tillställas varje registrerad innehavare och annan rättighetshavare som är antecknad på konto i Bolagets avstämningsregister.

§ 11 Ändring av villkor
Aqurat äger att för innehavarnas räkning träffa överenskommelse med Bolaget om ändring av dessa villkor i den mån lagstiftning, domstolsavgörande eller myndighets beslut så kräver eller om det i övrigt – enligt Aqurats bedömning – av praktiska skäl är ändamålsenligt eller nödvändigt och innehavarnas rättigheter inte i något väsentligt hänseende försämras.

§ 12 Sekretess
Bolaget, Aqurat eller EUROCLEAR får ej obehörigen till tredje man lämna uppgift om innehavare. Bolaget äger rätt att få följande uppgifter från EUROCLEAR om innehavares konto i Bolagets avstämningsregister:
1. innehavares namn, personnummer eller annat identifikationsnummer samt postadress,
2. antal teckningsoptioner.

§ 13 Begränsning av Aqurats och Euroclears ansvar
I fråga om de på Aqurat och EUROCLEAR ankommande åtgärderna gäller – beträffande EUROCLEAR med beaktande av bestämmelserna i lagen om kontoföring av finansiella instrument – att ansvarighet inte kan göras gällande för skada, som beror av svenskt eller utländskt lagbud, svensk eller utländsk myndighets åtgärd, krigshändelse, strejk, blockad, bojkott, lockout eller annan liknande omständighet. Förbehållet i fråga om strejk, blockad, bojkott och lockout gäller även om Aqurat eller EUROCLEAR själv vidtar eller är föremål för sådan konfliktåtgärd. Aqurat eller EUROCLEAR är inte heller skyldig att i andra fall ersätta skada som uppkommer, om Aqurat eller EUROCLEAR varit normalt aktsam. Aqurat är i intet fall ansvarig för indirekt skada.

Föreligger hinder för Aqurat eller EUROCLEAR att verkställa betalning eller att vidta annan åtgärd på grund av omständighet som anges i första stycket, får åtgärden uppskjutas till dess hindret har upphört.

§ 14 Tillämplig lag
Svensk lag gäller för dessa villkor och därmed sammanhängande rättsfrågor. Talan rörande villkoren skall väckas vid Stockholms tingsrätt. Bromma den 22 juni 2010

Styrelsen

Bolagsordning

Hammar Invest AB (publ) org.nr 556224-4300
Fastställd på årsstämma den 21 juni 2010

§ 1 Firma
Bolagets firma är Hammar Invest AB (publ).

§ 2 Styrelsens säte
Styrelsen skall ha sitt säte i Kramfors kommun.

§ 3 Verksamhet
Bolaget skall bedriva utveckling, tillverkning och försäljning av produkter för timmer- och virkeshantering, bedriva såväl finmekanisk legotillverkning som mekanisk verkstad för tyngre bearbetning, äga bolag med sådana verksamheter, bedriva handel med aktier och värdepapper, samt idka därmed förenlig verksamhet.

§4 Aktiekapital
Aktiekapitalet skall vara lägst 15 510 000 kronor och högst 62 040 000 kronor.

§5 Antal aktier
Antalet aktier skall vara lägst 517 000 000 och högst 2 068 000 000 st.

§6 Aktieslag och röstvärde
Aktier av två slag kan utges, serie A och serie B. Aktier av serie A kan utges till ett antal av högst 221 866 och aktier av serie B kan utges till ett antal av högst 2 068 000 000. Aktie av serie A har tio röster och aktie av serie B har en röst.

§7 Aktieägares rätt vid ökning av aktiekapitalet
Beslutar bolaget att genom kontantemission eller kvittningsemission ge ut nya aktier av två slag, serie A och serie B, skall ägare av aktier av serie A och serie B ha företrädesrätt att teckna nya aktier av samma aktieslag i förhållande till det antal aktier som de förut äger (primär företrädesrätt). Aktier som inte tecknas med primär företrädesrätt skall erbjudas samtliga aktieägare (subsidiär företrädesrätt). Om inte hela antalet aktier som tecknas på grund av den subsidiära företrädesrätten kan ges ut, skall aktierna fördelas mellan tecknarna i förhållande till det antal aktier som de förut äger och, i den mån detta inte kan ske genom lottning.

Beslutar bolaget att genom kontantemission eller kvittningsemission ge ut aktier av endast ett aktieslag, skall samtliga aktieägare, oavsett aktieslag, ha företrädesrätt att teckna nya aktier i förhållande till det antal aktier som de förut äger.

Beslutar bolaget att genom kontantemission eller kvittningsemission ge ut teckningsoptioner eller konvertibler har aktieägarna företrädesrätt att teckna teckningsoptioner som om emissionen gällde de aktier, som kan komma att nytecknas på grund av optionsrätten, respektive företrädesrätt att teckna konvertibler som om emissionen gällde de aktier, som konvertiblerna kan komma att bytas ut mot.

Vad som ovan sagts skall inte innebära någon inskränkning i möjligheterna att fatta beslut om kontantemission med avvikelse från aktieägarnas företrädesrätt.

Vid ökning av aktiekapitalet genom fondemission i form av utgivande av nya aktier, skall nya aktier emitteras av varje aktieslag i förhållande till det antal aktier av samma slag som finns sedan tidigare. Därvid skall gamla aktier av visst aktieslag ge rätt till nya aktier av samma aktieslag. Vad som nu sagts skall inte innebära någon inskränkning i möjligheten att genom fondemission, efter erforderlig ändring av bolagsordningen, ge ut aktier av nytt slag.

§8 Omvandlingsförbehåll
Aktie av serie A skall kunna omvandlas till aktie av serie B i nedan angiven ordning.

Framställan om sådan omvandling skall göras skriftligen till bolagets styrelse. Därvid skall anges hur många aktier, som önskas omvandlade och om omvandlingen inte avser vederbörandes hela innehav av aktier av serie A, vilka av dessa som omvandlingen skall omfatta. Styrelsen för bolaget är skyldig att på närmast följande styrelsesammanträde efter framställningen behandla ärendet. Omvandlingen skall utan dröjsmål anmälas för registrering och är verkställd när den har registrerats i aktiebolagsregistret samt antecknats i aktieboken eller, om bolaget är avstämningsbolag, i avstämningsregistret.

§9 Styrelse
Styrelsen skall bestå av lägst tre och högst sju ledamöter med högst sex suppleanter.

§10 Revisorer
Bolaget skall ha en eller två revisorer med lika antal suppleanter.

§11 Räkenskapsår
Bolagets räkenskapsår skall vara kalenderår.

§12 Kallelse till bolagsstämma
Kallelse till bolagsstämma skall ske genom kungörelse i Post- och Inrikes Tidningar samt Svenska Dagbladet.

Kallelse till ordinarie bolagsstämma samt kallelse till extra bolagsstämma där fråga om ändring av bolagsordningen kommer att behandlas skall utfärdas tidigast sex och senast fyra veckor före stämman. Kallelse till annan extra bolagsstämma skall utfärdas tidigast sex och senast två veckor före stämman.

§13 Ort för bolagsstämma
Bolagsstämma skall hållas på den ort där styrelsen har sitt säte. Stämma skall dock även kunna hållas i Stockholm.

§14 Årsstämma
På årsstämma skall följande ärenden förekomma till behandling:

1. Val av ordförande vid stämman.
2. Upprättande och godkännande av röstlängd.
3. Godkännande av dagordning.
4. Val av en eller två justeringsmän.
5. Prövning av om stämman blivit behörigen sammankallad.
6. Framläggande av årsredovisningen och revisionsberättelsen samt, i förekommande fall, koncernredovisningen och koncernrevisionsberättelsen.
7. Beslut (om)
   a) fastställande av resultaträkningen och balansräkningen samt, i förekommande fall, koncernresultaträkningen och koncernbalansräkningen,
   b) dispositioner beträffande bolagets vinst eller förlust enligt den fastställda balansräkningen,
   c) ansvarsfrihet åt styrelseledamöterna och verkställande direktören.
8. Bestämmande av antalet styrelseledamöter och styrelsesuppleanter samt, i förekommande fall, revisorer och revisorssuppleanter.
9. Fastställande av arvoden åt styrelsen och, i förekommande fall, revisorer.
10. Val av styrelseledamöter och styrelsesuppleanter samt, i förekommande fall, revisorer och revisorssuppleanter.
11. Annat ärende, som ankommer på stämman enligt aktiebolagslagen eller bolagsordning.

§15 Aktieägares rätt att delta i bolagsstämma
Aktieägare som vill delta i förhandlingarna vid bolagsstämma, skall dels vara upptagen i utskrift eller annan framställning av hela aktieboken avseende förhållandena fem vardagar före stämman, dels göra anmälan till bolaget senast kl. 16:00 den dag som anges i kallelsen till stämman. Sistnämnda dag får inte vara söndag, annan allmän helgdag, lördag, midsommarafton, julafton eller nyårsafton och inte infalla tidigare än femte vardagen före stämman.

§16 Avstämningsförbehåll
Bolagets aktier skall vara registrerade i ett avstämningsregister enligt lagen (1998:1479) om kontoföring av finansiella instrument.

Kvartalsrapport Hammar Invest AB Januari – Mars 2010

Resultatet i korthet kvartal 1 2010 (koncernen)

- Omsättningen för perioden uppgick till 8,6 (19,8) MSEK.
- Nettoomsättningen för perioden uppgick till 8,3 (21,0) MSEK.
- Bruttoresultatet för perioden uppgick till 4,8 (8,9) MSEK.
- Rörelseresultatet för perioden uppgick till -4,7 (-5,4) MSEK.
- Resultat efter finansnetto för perioden uppgick till -3,8 (-6,1) MSEK
- Resultatet per aktie för perioden uppgick till -0,01 (-0,05) SEK

Allmänt

”Bättre resultat med lägre omsättning” så kan man sammanfatta det gångna kvartalet. Detta kan också beskrivas som en förbättrad effektivitet i produktionen jämför med föregående år. Detta ligger även i linje med de projekt som inleddes under 2009 där syftet har varit att effektivisera hela verksamheten.

Inom Hammar Production Technology, HPT går den asiatiska verksamheten betydligt bättre än föregående år. Orderingången har tredubblats sedan föregående år och tendensen är fortsatt ökning. HGL har för första gången på mycket länge upplevt en brist på material för produktionen. Med fortsatt ökad effektivitet och ytterligare finansiella resurser kommer produktionen kunna ökas ordentligt. För den svenska verksamheten inom Hammar Production Technology, HPT, som är inriktat mot tyngre verkstadsindustri, är investeringsviljan hos kunderna fortsatt låg.

För Hammar Sawmill Technology, HST märks tendenser till islossning. Dock är orderstocken låg genom att antalet affärsmöjligheter varit få under 2009. Behovet av investeringar inom sågverksindustrin är uppdämd efter den stiltje i marknaden som varit, i dagsläget arbetar HST med drygt ett 30-tal projekt med ett sammanlagt offertvärde på flera hundra miljoner. Se vidare Framtidsutsikter nedan.

En avsiktsförklaring tecknades den 18 mars om ett förvärv av verksamheten i Notech. Med detta förvärv kommer hela produktionen flyttas upp till koncernens produktionsanläggning i Nyland, kontor för sälj och teknik etableras i Örebro. Notech har efter tecknandet av avsiktsförklaringen tagit en order hos HG Timber i England (ordervärde cirka 5 MSEK). Ett slutgiltigt förvärvsavtal beräknas vara på plats i juni.

Styrelsen för Hammar Invest kommer till årsstämman 21 juni att föreslå att en emission genomförs om cirka 25 MSEK och med företräde för befintliga aktieägare. Syftet med denna emission är bl a;

- ytterligare företagsförvärv,
- nya teknikstеg i Kina för kapacitetsökningar
- organisationsförstärkning, främst med marknadsorienterade befattningar.

Hammar Invest AB har under första kvartalet återvunnit en nedskrivning på 1,8 MSEK. Dess effekt redovisas under finansnettot.

Summa rörelseintäkter

Den totala omsättningen för första kvartalet uppgick till 8,6 (19,8) MSEK. Nettoomsättningen för perioden uppgick till 8,3 (21,0) MSEK.

Omsättningen inom HGL fortsätter att stiga och orderstocken uppgick till 10,4 MSEK vid första kvartalet utgång. Orderstocken i den svenska verksamheten uppgick vid första kvartalets utgång till 6,8 MSEK.

Rörelseresultat

Rörelseresultatet uppgick till -4,7 (-5,4) MSEK. Även om kostnadsmassan har reducerats så blir rörelseresultatet lågt när inte omsättningen finns.

Det är främst i den svenska verksamheten förlusterna ligger kvar. Inom HGL har förlusten sjunkit och är cirka 30 procent av föregående års rörelseresultat samma period, -1,2 MSEK jämfört med -3,5 MSEK .

En analys av rörelseresultatet över året, och från den löpande verksamheten, visar att trenden för koncernen är på rätt väg, även om rörelseresultaten inte är positiva, se nedan. (Det skall i sammanhanget betonas att första kvartalet brukar vara en sämre kvartal, bl a infinner sig det kinesiska nyåret under februari.)

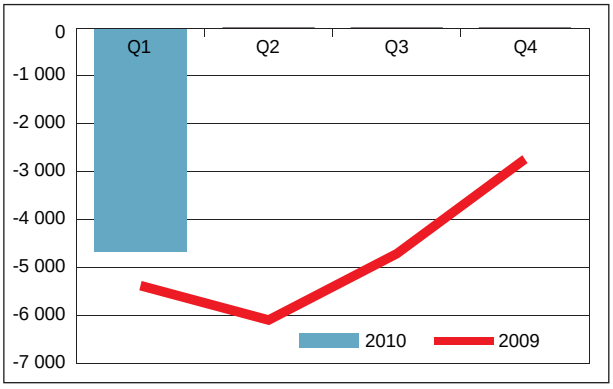

Orderingången i HGL uppgick till 9,1 MSEK under första kvartalet. För den svenska verksamheten uppgick motsvarande siffra till 8,5 MSEK.

Allmänt om koncernen

Hammar Invest AB (publ) har sitt säte i Nyland. Bolagets B-aktie är noterad på AktieTorget sedan den 7 mars 2007.

För att tydliggöra Hammar Invest på marknaden beslutades om en ny organisation från januari 2009 och koncernen är organiserad i två affärsområdena, Hammar Sawmill Technology, HST och, Hammar Production Technology, HPT.

Hammar Sawmill Technology, HST består per rapportdagen av de helägda dotterbolagen Logtech AB, Vitech Virkeshantering AB, samt det hälftenägda Lisker Sverige AB. Bolagen är lokaliserade i Nyland i Kramfors kommun. Verksamheterna är inriktade på anläggningar för timmer- respektive virkeshantering.

Hammar Production Technology, HPT består av Hammar Foreign Invest AB med HGL-koncernen och Hammar Mekan AB, samtliga helägda dotterbolag. Hammar Mekan AB har sitt säte i Nyland och har sina rötter i verkstads- och gjuteriverksamhet grundad 1891. Verksamheten HGL i Kina är lokaliserad i Guangdong provinsen med huvudkontor i Hong Kong.

Sammanfattningsvis blir det enligt följande;

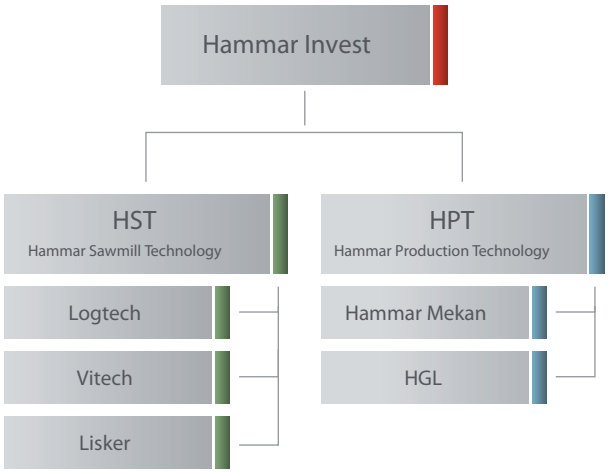

NÄRMARE OM VERKSAMHETERNA

Hammar Sawmill Technology, HST

- Logtech AB är ett ingenjörsföretag som har en ny typ av stockvändare i sitt sortiment. Bolaget bedriver system- och produktutveckling. Marknadsresurser utnyttjasgemensamt med Vitech Virkeshantering ABs organisation, medan produktionsresurser utnyttjas inom Hammar Mekan ABs organisation.
- Vitech Virkeshantering AB är likaså ett ingenjörsföretag med ett femtal anställda inriktat på utrustning för sortering av rått och torrt virke till medelstora och större sågverk. Produktsortimentet består av cirka 750 moduler ur vilka anläggningar sätts samman till ett system som uppfyller ett kundkrav beträffande kapacitet och tillgänglighet. Bolaget har historiskt visat mycket god lönsamhet och har en omfattande referenslista med leveranser till större svenska sågverkskunder. Avsikten är att låta verksamheten öka genom organisk tillväxt framförallt på den europeiska marknaden.
- Lisker Sverige AB innehar en exklusiv rätt att försälja Lisker Oys automatsorteringssystem ProfiGrade i såväl Sverige som Norge. Härtill är Lisker Sverige AB medleverantör vid Vitech Virkeshantering ABs offerering av högkapacitetsanläggningar för virkeshantering till större sågverk.

Hammar Production Technology, HPT

- Hammar Mekan AB är en mekanisk verkstad för tillverkning av stålkonstruktioner i medium och grovstål. En växande andel av produktionen avser egna produkter eller produkter där underleverantörsavtal finns. Utrustning till stålindustrin för verk utanför Sverige svarar för en betydande del av omsättningen.
- Hammar Foreign Invest AB med den helägda HGL-koncernen – med anor från 1886 – bedriver avancerad mekanisk komponenttillverkning samt en omfattande sourcingverksamhet i Guangdongprovinsen i Kina. Kunderna är internationella bolag inom verkstad, telekom samt medicinteknik. Leveranser sker till Europa, USA samt Asien. Under året har HGL utvecklat de två operationella verksamheterna;

  - Finmekanisk bearbetning
  - Sourcing and Assembly

  I Sverige finns HGL Supply Center AB, för att erbjuda europeiska kunder, Just-In-Time leveranser samt lagerhållning. Kombinationen med lokal närvaro, logistiktjänsterna samt konceptet "one-stop shop" för produktion, sourcing och assembly i Kina har varit mycket väl mottaget av kunderna. HGLs unika koncept med västerländsk ledning och lokal närvaro har givit HGL en konkurrensfördel. HGL erbjuder sina kunder en plattform för framtida engagemang och försäljning till den lokala marknaden.
  Bland kunderna återfinns idag Atlas Copco Construction Tools, Siemens Industrial Machinery, Trimble AB, samtliga med produktionsenheter geografiskt utspridda runt om i världen.
  Efterfrågan på finmekanisk produktion, montagetjänster som sourcing och logistik från framförallt Europa och Asien fortsätter att öka. Kunderna fortsätter sin satsning på produktion och sourcing i Kina och många har valt HGL som långsiktig strategisk partner för sina ändamål. Bedömningen är att faktureringen successiv kommer att öka under resterande del av 2010 och under 2011. De kostnadssänkningsprogram HGL genomför gör det mer fördelaktigt att låta HGL producera åt kunder. Idag rekryterar HGL personal och arbetar sedan hösten 2009 med 2-skift, fem dagar i veckan.

Intäkter	2010 jan-mar	2009 jan-mar	2009 jan-dec	2008 jan-dec
Hammar Sawmill Technology, HST	501	3 253	17 719	69 161
Hammar Production Technology, HPT	8 131	17 385	66 267	60 151
Centrala poster och elimineringar	0	51	-14 655	-5 767
Summa perioden	8 632	19 789	69 331	123 545

Rörelseresultat	2010 jan-mar	2009 jan-mar	2009 jan-dec	2008 jan-dec
Hammar Sawmill Technology, HST	-2 742	-2 485	-15 293	2 507
Hammar Production Technology, HPT	-1 936	-1 987	-7 376	-50 907
Centrala poster och elimineringar	17	-902	-3 302	-3 030
Summa perioden	-4 661	-5 374	-25 971	-51 430

SEGMENTSINFORMATION

Hammars segmentsrapportering består av två affärsområden, Hammar Sawmill Technology, HST och Hammar Production Technology, HPT. Bägge dessa områden säljer över hela världen men någon ytterligare fördelning mellan länder används inte.

FINANSIELL STÄLLNING OCH KASSAFLÖDE

Koncernens balansomslutning uppgick till 95,2 MSEK.

Under första kvartalet 2010 genererade koncernen ett positivt kassaflöde från den löpande verksamheten med 4,4 (1,7) MSEK.

Likvida medel uppgick vid årsskiftet till 1,8 MSEK och har ökat till 2,6 MSEK per den 31 mars 2010.

Koncernens egna kapital och därmed även soliditeten var negativ per den 31 mars 2010. Orsaken till detta är att koncernen gjorde kraftiga nedskrivningar av goodwill från förvärvet av HGL i samband med årsbokslutet 2008 och nedskrivningar i den svenska verksamheten vid det gångna årsbokslutet.

I Hammar Invest AB, moderbolaget, uppgår Eget kapital till 41,2 MSEK, vilket ger en soliditet på cirka 37 procent.

ÖVRIG FINANSIELL INFORMATION

Investeringar och avyttringar

Investeringar i materiella anläggningstillgångar har under perioden varit marginella.

Personal

Antalet medarbetare i koncernen uppgick till 180 personer per den 31 mars 2010, varav 161 personer i Kina.

Skatt

Skattekostnad är beräknad efter bedömd skatt för moderbolag respektive dotterbolag.

Då det föreligger en viss osäkerhet angående exakt inom vilken tidsrymd föreliggande förlustavdrag kommer att kunna utnyttjas, har Hammar Invest AB (publ) valt att ta upp 8,6 MSEK som latent skattefordran i balansräkningen per den 31 mars 2010.

Detta ställningstagande kan dock komma att omprövas i framtiden.

Moderbolaget

Moderbolagets verksamhet består i att tillhandahålla såväl koncerngemensamma funktioner som vissa managementresurser etc. till koncernens rörelsedrivande bolag samt att ansvara för gruppens strategiska utveckling. Dessa funktioner upprätthålls av 2 stycken personer.

VÄSENTLIGA RISKER OCH OSÄKERHETER

Bolagets tidigare affärsrisker och riskhantering samt hantering av finansiella risker beskrivs i årsredovisningen för 2008.

Hammarkoncernens verksamhet är utsatt för risker och osäkerhetsfaktorer av såväl rörelsekaraktär som finansiell karaktär. Risker av rörelsekaraktär utgörs främst av antal projekt, konkurrens, marknadsutveckling medan risker av finansiell karaktär främst utgörs av valutaexponering, finansiering och ränte- och lånerisk. Hammarkoncernen arbetar löpande med att hantera dessa risker.

Utöver de ovan nämnda finns riskerna kring den Uppskjutna skattefordran och dess värde. Ett värde som bygger på framtida intjäningsförmåga.

Inga händelser av betydelse har i övrigt inträffat under perioden som väsentligen påverkar eller förändrar dessa beskrivningar av bolagets risker och hanteringen av dessa.

HÄNDELSER EFTER PERIODENS SLUT

Styrelsen för Hammar Invest kommer inför årsstämman att föreslå en emission av aktier med företräde för befintliga aktieägare. Förslaget är att genomföra en emission på mycket fördelaktiga villkor och med ett större belopp, drygt 25 MSEK. Styrelsen räknar även med att emissionen i sin helhet kommer att vara garanterad. Besked om exakta villkor kommer inom kort.

Konvertibler motsvarande 15 MSEK ligger för konvertering till 300 miljoner aktier och antalet aktier kommer med detta (före teckning av teckningsoption 1) uppgå till 517 937 000.

PROGNOS

Styrelsen lämnar ingen prognos för helåret.

Styrelsen har gjort en förnyad genomgång av värderingen av samtliga aktieinnehav och ser idag inget behov av ytterligare nedskrivningar.

FRAMTIDSUTSIKTER

Styrelsen gör idag bedömningen att tillväxten de närmaste tre åren kommer att kunna bli god. Trots den nedgång som har varit så är det en rejäl ljusning i sikte.

Under den finansiella krisen fanns det för Hammar Sawmill Technology, HST i stort sett endast ett fåtal projekt att räkna på inom sågverksindustrin, i dagsläget arbetar HST med drygt ett 30-tal projekt med ett sammanlagt offertvärde på flera hundra miljoner.

Inom Hammar Production Technology, HPT ser det betydligt bättre ut för HGL. Detta har kommenterats tidigare. För den svenska delen är det trögt på marknaden. Ledningen är dock förvissad om att det kommer att lossna även här. Investeringsbehovet finns där och betonas bör att kundernas investeringsvilja normalt sett ligger senare i konjunkturcykeln. Med den förestående emissionen i hamn bör tillväxten inom främst HGL bli markant.

Investeringsviljan har ökat och kommer att fortsätta hos befintliga kunder och nya tillkommer. Med gamla och nya kunder gör ledningen i bolaget idag bedömningen att koncernen kommer kunna ha en stark tillväxt de närmaste åren.

REDOVISNINGSPRINCIPER

Koncernen

Koncernen tillämpar från och med den 1 januari 2006 International Financial Reporting Standards (IFRS).

Denna rapport för koncernen är upprättad enligt IAS 34 Delårsrapportering samt RFR 1.2 Kompletterande redovisningsregler för koncerner. De redovisningsprinciper som tillämpas i denna rapport är de som beskrivs i årsredovisningen för år 2008 under rubriken Redovisningsprinciper.

Moderbolaget

Moderbolaget tillämpar RFR 2.2 Redovisning för juridiska personer, vilket i huvudsak innebär att IFRS tillämpas.

Den huvudsakliga skillnaden är att säkringsredovisning sker enligt principer för uppskjuten säkringsredovisning, vilket medför att derivaten redovisas först då den säkrade transaktionen inträffar.

Nedan beskrivs i korthet de redovisningsprinciper som tillämpas i koncernen.

Redovisning av intäkter

Försäljningsintäkter redovisas i enlighet med IAS 18.

Intäkter redovisas till verkligt värde av vad som har erhållits eller kommer att erhållas från utförd försäljning av varor och intäktsförs när bolaget till köparen överfört de väsentliga risker och förmåner som är förknippade med varornas ägande.

Normalt redovisas intäkter när köparen accepterat leverans, installation och kontroll har skett. Dock redovisas intäkt så snart leverans har skett om installation och kontroll är av mindre värde och efter reserveringar av bedömda kvarstående kostnader. Beräknade kostnader för produktgarantier belastar rörelsens kostnader i samband med att produkterna slutfaktureras.

Intäkter från pågående entreprenaduppdrag redovisas i enlighet med IAS 11 enligt principerna för successiv vinstavräkning. Färdigställandegraden baseras på de vid periodens slut upparbetade kostnadernas andel av beräknade totala kostnader för projektet. Om framtida kostnader för att fullborda ett projekt bedöms överstiga återstående intäkter görs avsättning för befarade förluster.

Immateriella anläggningstillgångar

Immateriella anläggningstillgångar upptas, i enlighet med IAS 38 Immateriella tillgångar, till anskaffningsvärde minskat med ackumulerade avskrivningar enligt plan och delas upp på goodwill och övriga immateriella anläggningstillgångar.

Nedskrivning av Immateriella anläggningstillgångar sker med ledning av IAS 36 Nedskrivningar.

Goodwill och immateriella tillgångar med obestämbar nyttjandeperiod värderas till anskaffningsvärde minskat med eventuella ackumulerade nedskrivningar.

Goodwill och immateriella anläggningstillgångar med obestämbar nyttjandeperiod fördelas till kassagenererande enheter och skrivs inte av utan testas årligen för nedskrivningsbehov.

Immateriella tillgångar utöver goodwill är redovisade till ursprunglig anskaffningskostnad efter avdrag för ackumulerade avskrivningar och nedskrivningar. Nedskrivning av immateriella anläggningstillgångar sker med ledning av IAS 36 Nedskrivningar.

Avskrivning sker linjärt och baseras på tillgångarnas nyttjandeperioder som omprövas årligen.

Följande avskrivningstider på immateriella anläggningstillgångar tillämpas:

Teknik 5 – 15 år

STYRELSENS OCH ÖVRIGA INSIDERS INNEHAV AV AKTIER

Följande innehav noterades per 31 mars 2010;

Styrelsen

Thomas Lindwall, ordförande,
- 110 933 (110 933) A-aktier,
- 40 389 067 (20 389 067) B-aktier,
- 10 000 000 TO1 och
- 10 000 000 TO2.

Göran Lindberg, ledamot
- 0 (0) B-aktier

Jan Nilstadius, ledamot
- 300 000 (50 000) B-aktier,
- 200 000 TO1 och
- 500 000 TO 2.

Övriga insiders

Inga-Lill Sundell
- 34 000 (17 000) B-aktier
- 17 000 TO1
- 17 000 TO2

Stefan Oldén
- 0 (0) B-aktier

Jarl Moritz,
- 148 000 (148 000) B-aktier

Ägandet görs direkt eller via närstående bolag. Övriga insynspersoner innehar inga aktier.

GRANSKNINGSRAPPORT

Denna delårsrapport har inte varit föremål för granskning av bolagets revisor.

KALENDARIUM

- Delårsrapport april – juni 2010 publiceras den 31 augusti 2010.
- Delårsrapport juli – september 2010 publiceras den 30 november 2010.
- Bokslutskommuniké för 2010 publiceras den 25 februari 2011.

Årsstämma äger rum den 21 juni 2010 i Stockholm på Bolagets huvudkontor i Bromma, Ulvsundavägen 110, klockan 10:00

För ytterligare information Vänligen kontakta VD Stefan Oldén på telefon +46 705 62 00 62.

Nyland den 31 maj 2010

Hammar Invest AB (publ)

Thomas Lindwall	Göran Lindberg	Jan Nilstadius
Ordförande	*Ledamot*	*Ledamot*

RESULTATRÄKNING – KONCERNEN (TSEK)

	2010 jan – mar	2009 januari – mars	2009 januari – december	2008 januari – december	2007 januari – december
Rörelsens intäkter					
Nettoomsättning	8 338	20 997	76 725	138 473	61 499
Förändring av varulager och pågående arbeten	181	-3 080	-12 695	-20 120	29 164
Övriga rörelseintäkter	113	1 872	5 301	5 192	1 134
	8 632	19 789	69 331	123 545	91 797
Rörelsens kostnader					
Råvaror och förnödenheter	-3 845	-10 891	-35 964	-89 799	-66 672
Övriga externa kostnader	-4 049	-7 531	-20 271	-15 790	-8 417
Personalkostnader	-4 717	-6 024	-21 814	-19 364	-14 277
Av-/ Nedskrivningar av materiella och immateriella anläggningstillgångar	-556	-716	-14 066	-50 131	-1 882
Övriga rörelsekostnader	-126	–	-3 183	109	–
Rörelseresultat	-4 661	-5 374	-25 971	-51 430	549
Resultat från finansiella poster					
Resultat från andelar i koncernbolag	–	–	–	-350	–
Ränteintäkter och liknande resultatposter	–	–	22	400	602
Räntekostnader och liknande resultatposter	-911	-718	-5 477	-1 620	-846
Övriga finansiella poster	1 800	–	–	–	–
Resultat efter finansiella poster	-3 772	-6 092	-31 426	-53 000	305
Skatt på periodens resultat			–	-1 101	-916
Uppskjuten skatt	843	705	4 511	2 767	3 209
Minoritetens andel av resultatet	0	180	–	2	–
Periodens resultat	-2 929	-5 207	-26 915	-51 332	2 598
Resultat per aktie, kronor	-0,01	-0,05	-0,26	-0,49	0,02
Genomsnittligt antal aktier	217 937 000	103 968 500	103 968 500	103 968 500	103 968 500

BALANSRÄKNING – KONCERNEN (TSEK)

	2010-03-31	2009-03-31	2009-12-31	2008-12-31
TILLGÅNGAR				
Tecknat ej inbetald aktiekapital	–	–	236	–
Anläggningstillgångar				
Immateriella anläggningstillgångar				
Balanserade utgifter	389	499	416	419
Immateriella tillgångar	8 429	9 854	8 785	10 103
Goodwill	18 092	27 676	18 077	27 676
	26 910	*38 029*	*27 278*	*38 198*
Materiella anläggningstillgångar				
Byggnader och mark	279	292	283	296
Maskiner och andra tekniska anläggningar	4 504	6 792	5 085	7 028
Inventarier, verktyg och installationer	976	1 986	843	2 244
	5 759	*9 071*	*6 210*	*9 568*
Finansiella anläggningstillgångar				
Andra långfristiga värdepappersinnehav	7 899		4 249	Ý
Uppskjuten skattefordran	8 640	5 501	7 890	4 890
	16 539	*5 501*	*12 139*	*4 890*
Summa anläggningstillgångar	49 207	52 601	45 863	52 656
Omsättningstillgångar, Varulager m m				
Råvaror och förnödenheter	10 060	13 132	10 534	13 100
	10 060	*13 132*	*10 534*	*13 100*
Kortfristiga fordringar				
Kundfordringar	22 184	13 665	5 193	15 777
Fordran beställare	0	0	0	5 321
Övriga fordringar	7 087	7 443	10 427	6 421
Förutbetalda kostnader och upplupna intäkter	4 287	3 535	4 815	2 256
	33 558	*24 643*	*20 435*	*29 776*
Kassa och bank	2 588	4 475	1 819	4 697
Summa omsättningstillgångar	46 206	42 250	32 788	47 573
SUMMA TILLGÅNGAR	95 213	94 851	78 652	100 229

BALANSRÄKNING – KONCERNEN (TSEK)

	2010-03-31	2009-03-31	2009-12-31	2008-12-31
EGET KAPITAL OCH SKULDER				
Eget kapital				
Aktiekapital	10 897	18 964	5 198	18 964
Övrigt tillskjutet kapital	9 511	9 511	43 780	9 511
Reserver	-37 122	-40 620	-39 555	11 728
Omräkningsdifferens	–	–	509	481
Periodens resultat	-2 929	-5 207	-26 915	-51 332
Summa eget kapital	-19 642	-17 352	-16 983	-10 648
Minoritetsintresse	–	308	–	486
Avsättningar				
Avsättningar för uppskjuten skatt	3 519	5 669	3 613	6 135
Övriga avsättningar	–	5 532	1 355	5 379
	3 519	11 201	4 968	11 514
Långfristiga skulder				
Övriga långfristiga skulder	26 676	30 855	33 834	30 772
	26 676	30 855	33 834	30 772
Kortfristiga skulder				
Checkräkningskredit	12 083	9 925	10 779	10 068
Leverantörsskulder	21 269	21 436	19 584	19 482
Skuld beställare	967	496	5 716	1 623
Skatteskulder	1 090	1 100	122	–
Övriga kortfristiga skulder	43 076	31 553	14 632	30 900
Upplupna kostnader och förutbetalda intäkter	6 174	5 329	5 999	6 031
	84 659	69 839	56 833	68 104
SUMMA EGET KAPITAL OCH SKULDER	95 213	94 851	78 652	100 229

KASSAFLÖDESANALYS – KONCERNEN (TSEK)

	2010 jan – mar	2009 jan – mar	2009 jan – dec	2008 jan – dec
Resultat efter finansiella poster	-3 772	-6 092	-31 426	-53 000
Justering för poster som ej ingår i kassaflödet	-374	-1 703	4 106	55 442
Betald skatt	844	705	4 533	1 665
Förändring av rörelsekapital	7 676	8 834	3 822	6 010
Kassaflöde från löpande verksamhet	4 374	1 744	-18 965	10 117
Nettoinvesteringar i anläggningstillgångar	-3 665	-2 049	-113	-58 049
Kassaflöde från investeringsverksamhet	-3 665	-2 049	-113	-58 049
Nyemission	–	–	20 267	–
Upptagna lån/Amorteringar	60	83	-1 689	23 172
Kassaflöde från finansieringsverksamhet	60	83	18 580	23 172
Periodens kassaflöde	769	-222	-2 878	-24 761
Valutaeffekter				
Likvida medel vid periodens ingång	1 819	4 697	4 697	29 458
Likvida medel vid periodens utgång	2 588	4 475	1 819	4 697

NYCKELTAL – KONCERNEN

	2010 jan – mar	2009 jan – mar	2009 jan – dec	2008 jan – dec
Genomsnittligt antal aktier (st)	217 937 000	103 968 500	103 968 500	103 968 500
Resultat per aktie (SEK)	-0,01	-0,05	-0,28	-0,49
Eget kapital per aktie (SEK)	neg	neg	neg	neg
Kassaflöde per aktie (SEK)	0,0	0,0	-0,0	-0,0
Soliditet (%)	neg	neg	neg	neg
Anställda vid periodens utgång (st)	180	210	178	269

Årsredovisning och koncernredovisning för Hammar Invest AB (publ)

Styrelsen och verkställande direktören för Hammar Invest AB (publ) avger härmed årsredovisning och koncernredovisning för räkenskapsåret 2009-01-01 – 2009-12-31

FÖRVALTNINGSBERÄTTELSE

Allmänt om verksamheten

Koncernen upprätthåller ett ingenjörskunnande med inriktning på såväl timmer- och virkeshantering som stånghantering. I Kina bedrivs verksamhet genom HGL Global Ltd. HGL Global Ltd, har en ISO9001-certifierad fabrik för avancerad mekanisk komponenttillverkning samt en omfattande sourcingverksamhet i Guangdongprovinsen i Kina.

Hammar Invest AB (publ) har sitt säte i Nyland. Bolagets B-aktie är noterad på AktieTorget sedan den 7 mars 2007.

Hammar Invest koncernen är sedan 1 januari 2009 organiserad i de två affärsområdena, Hammar Sawmill Technology, HST och, Hammar Production Technology, HPT.

Hammar Sawmill Technology, HST består av de helägda dotterbolagen Logtech AB, Vitech Virkeshantering AB, samt det hälftenägda Lisker Sverige AB. Bolagen är lokaliserade i Nyland i Kramfors kommun. Verksamheterna är inriktade på anläggningar för timmer- respektive virkeshantering.

Hammar Production Technology, HPT består av Hammar Foreign Invest AB med HGL-koncernen och Hammar Mekan AB, samtliga helägda dotterbolag. Hammar Mekan AB har sitt säte i Nyland och har sina rötter i verkstads- och gjuteriverksamhet grundad 1891. Verksamheten HGL i Kina är lokaliserad i Guangdong provinsen med huvudkontor i Hong Kong.

Väsentliga händelser under räkenskapsåret

Det gångna året som helhet kom att självklart präglats av den omvärld som bolaget verkar i. Verksamhetsåret saknar dock motstycke i koncernens och de enskilda bolagens historia. Styrelsen har tillsammans med ledningen haft stort fokus på att skapa förutsättningar för bolaget att övervintra. Detta har också inneburit att mycket tid och möda har lagts ner på day-to-day management.

Rent praktiskt har det inneburit många och segdragna förhandlingar med kreditgivare och leverantörer då likviditeten som en naturligt blivit ansträngd. Bolaget har dock haft en stark fokusering på uppkomna problem och samtidigt haft siktet inställt på tillväxt och expansion. Det är därför efter mycket hårt arbete och med stor tillfredställelse som en klar ljusning idag kan skönjas.

Både Hammar Mekan AB och Vitech Virkeshantering AB tog under inledningen av året lite större order. Verksamheten i Kina gick dock på mer eller mindre sparlåga och mycket låg orderingång. Ett omfattande arbete hade inletts HGL var nödgat inför det kinesiska nyåret i februari permittera en hel del personal. I mars tog styrelsen ett beslut om att genomföra ett underhandsackord i HGL. Under våren började dock befintliga kunder komma tillbaka och en del nya kundkontakter knöts.

På årsstämman som avhölls i juni beslutades att styrelsen fram till nästa årsstämma skall bestå av fyra ledamöter utan suppleant. De ordinarie ledamöterna Thomas Lindwall (ordförande) och Ulf Löwenhav omvaldes. Göran Lindberg och Jan Nilstadius valdes till nya ordinarie ledamöter (Ulf Löwenhav har dock under december 2009 avgått ur styrelsen).

I samband med det efterföljande konstituerande styrelsemötet beslutade styrelsen att utse Stefan Oldén till koncernchef och VD. Stefan har en lång erfarenhet av produktion och i synnerhet av HGL eftersom Stefan varit stationerad i Kina som chef för HGL i Asien de senaste åren.

Med en ny VD på plats så intensifierades arbetet med omstruktureringen av verksamheten och sjösattes ett omfattande besparingsprogram. De åtgärder som är vidtagna beräknas ge besparingar på upp emot 15 MSEK på årsbasis. Antalet nya kunder ökade stadigt inom HGL och ett tiotal nya kunder tillkom under sommaren. Av dessa kan nämnas Analogic Corp (USA), Decron AB (Sverige), Flintec Ltd (UK) och Kao Zhu Pin Co Ltd (Kina).

Under det tredje kvartalet kunder det klart skönjas förbättringar på marknaden och bl a produktionen i fabriken i Kina ökade till två skift och orderingången i var i stort lika hög som under hela första halvåret.

Under hösten inledde Hammar Invest diskussioner med Axlon Group om resterande delar av köpeskillingen för HGL. Överenskommelsen är att hälften av den resterande köpeskillingen skall regleras under 2010 i två trancher och resterande senast 30 juni 2011.

Vid extra bolagsstämma den 18 november 2009 beslutades om en företrädesemission för befintliga aktieägare. Denna emission blev övertecknad och gav ett tillskott på cirka 5,2 MSEK för koncernen före emissionskostnader. Till emissionen var det kopplat två stycken vederlagsfria optionspaket.

Händelser efter balansdagen

Lisker Sverige, dotterbolag till Hammar Invest har tillsammans med sin huvudman Lisker OY tagit en till strategisk order hos Holmen Timber i Braviken utanför Norrköping. Ordern omfattar två automatiseringsanläggningar av märket ProfiGrade, ordervärdet är på cirka 10 milj. och anläggningen skall vara installerad under slutet av 2010.

Förhandlingar pågår med ett par intressenter kring för Hammar Invest strategiska förvärv. Faller förhandlingarna väl ut kommer förvärv att göras inom både Hammar Sawmill Technology och Hammar Production Technology inom kort.

Affärsidé

Den i koncernen ingående ingenjörskunskapen används för egen kostnadseffektiv produktion av anläggningar för timmer- och virkeshantering samt produktion. Anläggningarna kännetecknas av förmåga till hög genomströmningshastighet med stor tillförlitlighet. Härigenom skapas en konkurrensfördel som driver försäljningen av anläggningarna.

Övergripande mål

Koncernens övergripande mål är att bli en ledande internationell aktör inom timmer- och virkeshantering jämte grov och finmekanisk produktion samt i anslutning därtill upprätthålla närbesläktad verksamhet såvitt avser teknologi och/eller kundorientering. Målet är att skapa hög avkastning på eget kapital genom att:

- Aktivt utveckla och sälja marknadsledande högkapacitetsanläggningar för såväl timmer- som virkeshantering.
- Marknadslansera produkterna nationellt och internationellt med egna resurser samt genom samarbetspartners.
- Aktivt arbeta med samtliga ingående element i tillverkningsprocessen av koncernens produkter för att kontinuerligt optimera kostnaderna vid framställning av dessa.
- Utveckla starka nätverk och samarbeten med kunder, distributörer och leverantörer för att minska beroendet av någon enskild part

Framtidsutsikter
Styrelsen gör idag bedömningen att tillväxten de närmaste tre åren kommer att kunna bli god. Trots den nedgång som har varit så är det en rejäl ljusning i sikte. Under den finansiella krisen fanns det för Hammar Sawmill Technology, HST i stort sett endast ett fåtal projekt att räkna på inom sågverksindustrin, i dagsläget arbetar HST med drygt ett 30-tal projekt med ett sammanlagt offertvärde på flera hundra miljoner. Inom Hammar Production Technology, HPT ser det betydligt bättre ut för HGL. För den svenska delen är det trögt på marknaden. Ledningen är dock förvissad om att det kommer att lossna även här. Investeringsbehovet finns där och betonas bör att kundernas investeringsvilja normalt sett ligger senare i konjunkturcykeln. Investeringsviljan har ökat och kommer att fortsätta hos befintliga kunder och nya tillkommer. Med gamla och nya kunder gör ledningen i bolaget idag bedömningen att koncernen kommer kunna ha en stark tillväxt de närmaste åren.

Intäkter och resultat
Rörelseintäkterna för Hammar Invest uppgick till 68 793 (122 901) kSEK vari ackordsvinster hänförliga till HPT ingår med 2 933 kSEK för innevarande år . Resultatet före skatt uppgick till -31 426 (-52 999) kSEK. vari nedskrivning av goodwill avseende HST ingår med 9 599 för innevarande år och avseende HPT med 45 920 kSEK för föregående år.

Likviditet och finansiell ställning
Den finansiella situationen i koncernen försämrades under 2009. Genom förvärvet av HGL- koncernen har likviditeten försämrats, inte minst på grund av den allmänna nedgång som därefter drabbat hela världen under fjärde kvartalet 2008. I skrivande stund ser dock situationen ut att ljusna och den för bolaget tyngsta perioden torde ha. På sågverkssidan märks tendenser om en ökande investeringsvilja och kunder börjar beställa lite mer inom produktionssidan. Styrelsen och ledningen arbetar intensivt med likviditeten. I mitten av maj 2010 kallade styrelsen till årsstämma med bl a beslut kring en större emission. Denna emission som kommer att vara garanterad är också en nödvändighet för koncernens överlevnad.

Det egna kapitalet uppgick till -16 751 (-10 161) kSEK vid årets slut. Kassaflödet från den löpande verksamheten efter förändring av rörelsekapital uppgick till -7 436 (-16 050) kSEK. Ingen utdelning har lämnats. Investeringar i materiell anläggningstillgångar uppgick till 142 (721) kSEK och i finansiella anläggningstillgångar till 4 249 (6 478) kSEK. Likvida med uppgick per 31 december till 1 819 (4 697) kSEK. Inklusive outnyttjade checkkrediter uppgick likviditeten till 1 886 (5 229) kSEK. Nettoskulden uppgick vid årets slut till 28 632 (22 418) kSEK.

Omsättning, resultat och ställning – treårsöversikt (Koncernen)

	2009	2008	2007
Rörelsens intäkter, kSEK	68 793	122 901	91 797
Rörelseresultat, kSEK	-25 970	-51 423	548
Resultat efter skatt, kSEK	-26 915	-51 332	2 598
Balansomslutning, kSEK	74 024	102 003	97 734
Soliditet, %	neg	neg	41,1%
Investeringar, kSEK	4 391	7 199	584
Medelantal anställda, st	144	288	32

Nyckeltalsdefinitioner

Soliditet	Justerat eget kapital dividerat med summa tillgångar
Investeringar	Förvärv av immateriella och materiella anläggningstillgångar
Genomsnitligt antal anställda	Betalda närvarotimmar under året divuisderat med företagets normala årsarbetastid

Forskning och utveckling
Bolaget bedriver ingen forskningsverksamhet.

Miljöinformation viktig för bedömning av bolagets ställning och resultat
Hammar Invest ABs (publ) dotterbolag Hammar Mekan AB bedriver viss tillståndspliktig verksamhet enligt miljöbalken. Beviljat miljötillstånd finns avseende hela den befintliga verksamhetens drift. Det är koncernens målsättning att agera miljömedvetet i den rörelsedrivande verksamheten.

Aktien
Slutkursen per sista handelsdag 30 december 2009 var SEK 0,06. Aktiekursen handlades som lägts til SEK 0,04 och som högst SEK 0,10 under 2009. Totala antalet aktier är per balansdagen A-aktier 221 886 (221 886) och B-aktier 103 746 634 (103 746 634) stycken, se not 16.

Största aktieägarna per 31 december 2009

	A-aktier	B-aktier	Innehav & röster
Thomas Lindwall	110 993	20 769 636	20,65%
SEB		21 499647	20,29%
Hoorn & Co AB	110 993	14 441 712	14,68%
Nordea Bank		13 202 615	12,46%
Svenska Handelsbanken		7 475 426	7,06%
Avanza Bank		6 277 106	5,93%
Nord net Bank		5 301 220	5,00%
HQ Bank AB		4 805 914	4,54%
E. Öhman Fondkommission		1 671 690	1,58%
Swed bank AB		1 384 912	1,31%
Summa de största ägarna	221 986	96 829 878	93,50%
Summa övriga ägare	0	6 886 327	6,50%
Summa	221 986	103 716 205	100,00%

Väsentliga risker och osäkerhetsfaktorer
Hammar Invest risker påverkas av ett antal faktorer, vilka kan innebära risker för koncernens verksamhet och resultat. Dessa kan grovt delas in i omvärldsrisker, finansiella risker och verksamhetsrisker. De viktigaste operationella riskerna för koncernen är risken för en fördjupad och långvarig konjunkturförsämring, som skulle påverka kundernas köpkraft samt risken för ökad konkurrens. En detaljerad De finansiella riskerna avser kredit-, ränte- och valutarisker, vilka hanteras genom gällande finanspolicy. Verksamhetsriskerna består bland annat av produktansvar och prisrisker avseende råvaror. Mer detaljerad redovisning av Hammar Invests risker, osäkerhetsfaktorer samt hantering av de samma återfinns i koncernnot 3.

Personal

I koncernen var totalt 176 personer anställda per den 31 december 2009, varav 32 personer i Sverige och 144 personer i Kina och Hong Kong.

Vid rekrytering av nya medarbetare beaktas koncernens långsiktiga behov. När tillsättning sker av nya tjänster eftersträvas att befintliga medarbetare skall få möjlighet att utvecklas.

Principerna för ersättning och andra anställningsvillkor för ledande befattningshavare i såväl Hammar Invest AB (publ) som dotterbolag syftar till att erbjuda de ledande befattningshavarna marknadsmässiga ersättningar. Därvid skall kriterierna härför baseras på arbetsuppgifternas betydelse, kompetenskrav, erfarenhet och prestation samt bestå av följande delar: fast grundlön, rörlig ersättning, pensionsförmåner, övriga förmåner fast grundlön

- rörlig ersättning
- pensionsförmåner
- övriga förmåner och avgångsvillkor

Fördelningen mellan grundlön och rörlig ersättning skall stå i proportion till befattningshavarens ansvar och befogenheter. Den rörliga ersättningen för ledande befattningshavare baseras dels på resultat och dels på individuella kvalitativa parametrar.

De i koncernen ingående bolagen har inte tecknat avtal om avgångsvederlag för ledande befattningshavare.

Bolagsstyrning

Enligt svensk aktiebolagslag och Hammar Invest AB:s (publ) bolagsordning fördelas styrning, ledning och kontroll av bolaget mellan VD:n, styrelsen och de aktieägare som deltar på bolagsstämman. Styrelsen har det övergripande ansvaret för den interna kontrollen, vilken syftar till att säkerställa aktieägarnas investeringar och koncernens tillgångar, samt att den ekonomiska informationen som bolaget publicerar är tillförlitlig. Hammar Invest AB (publ) omfattas inte av svensk kod för bolagsstyrning.

Styrelsen

Styrelsen i Hammar Invest AB (publ) har upprättat en arbetsordning med instruktioner avseende arbetsfördelning och ekonomisk rapportering, för att utgöra ett komplement till aktiebolagslagen bestämmelser, bolagets bolagsordning. Nedan följer ett utdrag ur bolagets arbetsordning.

Hammar Invest har att i första hand tillämpa svensk aktiebolagslag. Bolaget skall samtidigt i sin verksamhet följa de bestämmelser som finns angivna i Hammar Invests bolagsordning. Styrelsen har antagit en särskilt upprättad arbetsordning för sitt arbete. Arbetsordningen innebär i korthet att styrelsen svarar för bolagets organisation och förvaltning av bolagets angelägenheter. Styrelsen kontrollerar fortlöpande Hammar Invests ekonomiska situation, så att styrelsen kan fullgöra den bedömningsskyldighet som följer av lag och god styrelsesed.

Arbetsordningen skall årligen ses över och antagas på nytt, vid styrelsens första konstituerande sammanträde eller när så erfordras. Ett exemplar av arbetsordningen skall tillställas styrelseledamöterna, styrelsesuppleanterna, VD, bolagets revisor och revisorssuppleant och i förekommande fall styrelsens sekreterare. VD ansvarar för att styrelseärenden från dotterbolag i Hammarkoncernen behandlas i bolagets styrelse. Styrelsens arbetsordning i dotterbolagen skall utformas så att dessa omfattas av regelverket i denna arbetsordning.

Revisorn

Den av ägarna utsedda revisorn har som huvuduppgift att granska bokföring, redovisning samt styrelsens och verkställande direktörens förvaltning. Revisorn får sitt uppdrag av och rapporterar direkt till ägarna på stämman. Vid årsstämman 2007 utsågs Öhrlings PricewaterhouseCoopers AB, med auktoriserade revisorn Ulf Hartell Borgstrand som huvudansvarig, för en period av fyra år.

Verkställande direktör

Bolagets verkställande direktör ansvarar för den löpande förvaltningen.

Nomineringskommitté inför årsstämma 2010

Nomineringskommittén skall bestå av tre ledamöter bestående av representanter för de största aktieägarna per ingången av december.

Riktlinjer för ersättningar till ledande befattningshavare

Hammar Invests VD har avseende uppsägning och avgångsvederlag följande avtal.

Avtalet gäller med en uppsägningstid av sex (6) månader för Befattningshavaren och (12) månader för Bolaget varav de sista (6) månaderna är avräkningsbara i det fall Befattningshavaren erhåller ny anställning. Uppsägningstiden är tjänstgöringspliktig om Bolaget inte beslutar annat. Uppsägningen skall vara skriftlig för att äga giltighet och ske genom rekommenderat brev.

Mellan Bolaget och övriga befattningshavare gäller en ömsesidig uppsägningstid om 3–6 månader.

Det finns vid räkenskapsårets utgång inga avtal om aktierelaterade ersättningar eller utestående optionsprogram.

Förslag till vinstdisposition (SEK)

Moderbolaget

Till årsstämmans förfogande finns följande fria fond och ansamlad förlust i moderbolaget:

Överkursfond	65 390 945
Balanserat resultat	-45 318 200
Årets resultat	-7 098 206
	12 974 539
Styrelsen och verkställande direktören föreslår att i ny räkning balanseras	12 974 539
	12 974 539

Beträffande moderbolagets och koncernens resultat och ställning i övrigt hänvisas till nedanstående resultat- och och balansräkningar, kassaflödesanalyser, eget kapitalrapporter samt tilläggsupplysningar. Alla belopp uttrycks i tusentals kronor (kSEK) där ej annat anges.

KONCERNENS RESULTATRÄKNING (KSEK)

	Not	2009-01-01 – 2009-12-31	2008-01-01 – 2008-12-31
Nettoomsättning	5	76 391	139 180
Övriga rörelseintäkter	5,6	5 097	3 756
Förändring av produkter i arbete	5	-12 695	-20 035
Råvaror och förnödenheter		-35 427	-89 873
Övriga externa kostnader	7	-20 270	-14 170
Personalkostnader	8	-21 813	-19 364
Avskrivningar och nedskrivningar	13, 14	-14 066	-50 214
Övriga rörelsekostnader	9	-3 187	-703
Rörelseresultat		-25 970	-51 423
Resultat från andelar i koncernföretag		0	-350
Finansiella intäkter	10	22	391
Finansiella kostnader	10	-5 478	-1 617
Resultat före skatt		-31 426	-52 999
Skatter	11	4 511	1 667
Årets resultat		-26 915	-51 332
Årets resultat hänförligt till:			
Moderföretagets aktieägare		-26 661	-51 330
Minoritetsintresse		-254	-2
Summa årets resultat		-26 915	-51 332
Resultat per aktie och aktiedata:	21		
Resultat per aktie hänförligt till moderbolagets aktieägare före/efter utspädning, SEK 1)		-0,26	-0,49
Föreslagen utdelning per aktie, SEK		Ingen	Ingen
Totalt antal utestående aktier; st		103 968 500	103 968 500
Medelantal aktier efter utspädning, st [1]		103 968 500	103 968 500
Eget kapital per aktie, SEK [1]		-0,16	-0,10

1 Konvertibel finns som innebär att nyteckning av aktier kan ske med 20 000 000 stycken. Eftersom en sådan utspädning skulle ge en lägre förlust per aktie anges här medelantal aktier efter utspädning till 103 968 500 stycken

KONCERNENS RAPPORT ÖVER TOTALRESULTATET (KSEK)

Årets resultat	-26 915	-51 332
Övrigt totalresultat:		
Intäkter/kostnader redovisade direkt i eget kapital:		
Omräkningsdifferenser	-178	493
Övrigt totalresultat för året, netto efter skatt	-178	493
Summa totalresultat för året	-27 093	-50 839
Totalresultat hänförligt till:		
Moderföretagets aktieägare	-26 839	-50 837
Minoritetsintresse	-254	-2
Summa totalresultat för året	-27 093	-50 839

KONCERNENS BALANSRÄKNING (KSEK)

	Not	2009-12-31	2008-12-31
TILLGÅNGAR			
Tecknat ej inbetalt aktiekapital		236	0
Anläggningstillgångar			
Immateriella anläggningstillgångar	12	27 278	38 305
Materiella anläggningstillgångar	13	6 211	9 462
Uppskjuten skatt	14, 22	7 890	4 890
Övriga finansiella anläggningstillgångar	15	4 249	0
Summa anläggningstillgångar		45 628	52 657
Omsättningstillgångar			
Varulager	16	10 534	13 100
Fordran beställare	17	0	5 320
Kundfordringar och andra fordringar	18	15 807	26 229
Likvida medel	19	1 819	4 697
Summa omsättningstillgångar		28 160	49 346
SUMMA TILLGÅNGAR		74 024	102 003

	Not	2009-12-31	2008-12-31
EGET KAPITAL OCH SKULDER			
Eget kapital	20		
Moderbolagets aktieägare			
Aktiekapital		5 198	18 964
Övrigt tillskjutet kapital		43 780	9 511
Reserver		8 474	8 652
Balanserad vinst inklusive årets resultat		-74 435	-47 774
Summa eget kapital hänförligt till moderbolagets aktieägare		-16 983	-10 647
Minoritetsintressen		232	486
Summa eget kapital		-16 751	-10 161
Långfristiga skulder	21		
Skulder till kreditinstitut		7 026	11 807
Övriga skulder		18 965	25 884
Uppskjutna skatteskulder	22	4 252	6 135
Summa långfristiga skulder		30 243	43 826
Kortfristiga skulder			
Skulder till kreditinstitut	21	14 785	14 700
Skuld beställare	17	0	1 623
Leverantörsskulder och andra skulder	23	45 747	52 015
Summa kortfristiga skulder		60 532	68 338
SUMMA EGET KAPITAL OCH SKULDER		74 024	102 003

För information om koncernens ställda säkerheter och ansvarsförbindelser, se not 24.

KONCERNENS FÖRÄNDRING AV EGET KAPITAL (KSEK)

	Hänförligt till moderföretagets aktieägare					
	Aktie-kapital	Övrigt till skjutet kapital	Reserver	Balanserad vinst	Minioritets-intresse	Summa eget kapital
Ingående eget kapital per 1 januari 2008	18 964	9 511	8 159	3 556	0	40 190
Totalresultat för året:						
Årets resultat				-51 330	-2	-51 332
Minoritet vid förvärv	0	0		0	488	488
- Omräkningsdifferenser, netto			493	0	0	493
Övrigt totalresultat för året, netto efter skatt	0	0	493	0	488	981
Summa totalresultat	0	0	493	-51 330	486	-50 351
Transaktioner med aktieägare:						
Summa transaktioner med aktieägare	0	0	0	0	0	0
Utgående eget kapital per 31 december 2008	18 964	9 511	8 652	-47 774	486	-10 161
Ingående eget kapital per 1 januari 2009	18 964	9 511	8 652	-47 774	486	-10 161
Totalresultat för året:						
Årets resultat				-26 661	-254	-26 915
- Omräkningsdifferenser, netto			-178	0	0	-178
Övrigt totalresultat för året, netto efter skatt	0	0	-178	0	0	-178
Summa totalresultat	0	0	-178	-26 661	-254	-27 093
Transaktioner med aktieägare:						
Nedsättning av aktiekapital [1]	-13 766	13 766	0	0	0	0
Pågående nyemission [2]	0	20 698	0	0	0	20 698
Emissionskostnader	0	-195	0	0	0	-195
Summa transaktioner med aktieägare	-13 766	34 269	0	0	0	20 503
Utgående eget kapital per 31 december 2009	5 198	43 780	8 474	-74 435	232	-16 751

1 Nedsättning av aktiekapital avser avsättning till fond att användas enligt beslut av bolagsstämman.
2 Pågående nyemission om 5,2 mSEK har registrerats 2010-02-10. Konvertibler om 15,5 mSEK är under registrering.

Nyemissionen har ökat antalet aktier med 103 968 500 st och konvertibeln har ökat antalet aktier med 310 000 000 st. Totalt uppgår antalet aktier till efter registrering av dessa egetkapitalinstrument till 517 937 000 st.

KONCERNENS KASSAFLÖDESANALYS (KSEK)

	Not	2009-01-01 – 2009-12-31	2008-01-01 – 2008-12-31
Den löpande verksamheten			
Resultat efter finansiella poster		-31 426	-52 999
Justeringar för poster som inte ingår i kassaflödet:			
- Avskrivningar	13, 14	4 467	4 653
- Nedskrivningar	14	11 399	46 264
- Övrigt [1]		-5 513	-1 036
		-21 073	-3 117
Betald inkomstskatt		-617	-2 987
Kassaflöde från den löpande verksamheten före förändringar av rörelsekapital		-21 690	-6 105
Kassaflöde från förändringar i rörelsekapital			
Minskning (+)/ökning (-) av varulager		2 566	476
Minskning (+)/ökning (-) av kortfristiga fordringar		14 157	8 149
Minskning (-)/ökning (+) av kortfristiga skulder		-2 469	-18 570
Summa förändring i rörelsekapitalet		14 254	-9 946
Kassaflöde från den löpande verksamheten		-7 436	-16 050
Investeringsverksamheten			
Förvärv av dotterföretag		0	-6 478
Förvärv av option		-4 249	0
Förvärv av materiella anläggningstillgångar	14, 26	-142	-887
Försäljning av materiella anläggningstillgångar		0	15
Försäljning av övriga finansiella anläggningstillgångar		0	150
Kassaflöde från investeringsverksamheten		-4 391	-7 199
Finansieringsverksamheten			
Nyemission, efter emissionskostnader		4 767	0
Amortering av skuld		-4 200	-1 398
Upptagna lån		8 443	0
Kassaflöde från finansieringsverksamheten		9 011	-1 398
ÅRETS KASSAFLÖDE		-2 816	-24 648
Likvida medel vid årets början		4 697	29 458
Kursdifferens i likvida medel		-62	-113
Likvida medel vid årets slut	18	1 819	4 697

[1] Övrigt ej kassaflödespåverkande

Förändring uppskjuten skatt	-372	0
Förändring avsättningar	-5 379	1 111
Realisationsresultat materiella anläggningstillgångar	10	739
Omräkningsdifferenser	229	-2 886
	-5 513	-1 036

NOTER TILL KONCERNREDOVISNINGEN

Not 1 Allmän information

Hammar Invest AB bedriver genom rörelsedrivande dotterbolag utveckling, tillverkning, marknadsföring och försäljning av hanteringsutrustning för materialflöden inom träindustrin, samt mekanisk komponenttillverkning och sourcingverksamhet. Verksamheten är uppdelad i två affärsområden Hammar Sawmill Technology, HST och Hammar Production Technology HPT.

Moderföretaget är ett aktiebolag registrerat och med säte i Stockholm. Adressen till huvudkontoret är; Hammar Invest AB (publ), Ulvsundavägen 110, 168 77 Bromma.

Årsredovisningen fastställs av Hammar Invest årsstämma och kommer att framläggas för beslut på årsstämman den 21 juni 2010.

Not 2 Sammanfattning av viktiga redovisningsprinciper

De viktigaste redovisningsprinciperna som tillämpats när denna koncernredovisning upprättats anges nedan. Dessa principer har tillämpats konsekvent för alla presenterade år, om inte annat anges.

2.1 Grund för rapporternas upprättande

Alla belopp uttrycks i kSEK där ej annat anges. Belopp inom parentes avser föregående år. Funktionell valuta för koncernen inkluderat moderbolaget och de svenska dotterbolagen är svenska kronor, SEK, för dotterbolagen i Kina och Hongkong, kinesiska renminbi, RMB, respektive Hongkong dollar, HKD. Resultaträkningen är uppställd i kostnadsslag. Samtliga tillgångar, avsättningar och skulder redovisas till upplupet anskaffningsvärde, om inget annat anges.

Koncernredovisningen har upprättats i enlighet med de av EU godkända International Financial Reporting Standards (IFRS), Årsredovisningslagen, Rådet för finansiell rapporterings rekommendation RFR 1.2 Kompletterande redovisningsregler för koncerner samt tolkningsuttalanden från International Financial Reporting Interpretations Committee (IFRIC). Att upprätta rapporter i överensstämmelse med IFRS kräver en del viktiga redovisningsmässiga uppskattningar. Vidare krävs att styrelsen och företagsledningen gör vissa bedömningar vid tillämpningen av företagets redovisningsprinciper. De områden som innefattar en hög grad av bedömning, som är komplexa eller sådana områden där antaganden och uppskattningar är av väsentlig betydelse för koncernredovisningen anges i not 4.

Nya och ändrade redovisningsprinciper som tillämpas från 1 januari 2009

IFRS 7 (ändring) ”Finansiella instrument – Upplysningar” – gäller från 1 januari 2009. Ändringen kräver utökade upplysningar om värdering till verkligt värde och likviditetsrisk. I synnerhet kräver ändringen upplysning om värdering till verkligt värde per nivå i en värderingshierarki. Eftersom denna ändring endast medför ytterligare upplysningar, har den ingen påverkan på resultat per aktie

Omarbetade IAS 1 Utformning av finansiella rapporter tillämpas från den 1 januari 2009. Ändringen har påverkat Hammar Invest redovisning retroaktivt från den 1 januari 2008. Ändringen medför bland annat att intäkter och kostnader som tidigare redovisats direkt i eget kapital numera redovisas i en separat rapport direkt efter resultatrapporten. En annan förändring är att nya benämningar på de finansiella rapporterna kan användas. Detta är dock inte tvingande. Hammar Invest har valt att behålla de tidigare benämningarna.

IFRS 8 Rörelsesegment tillämpas från den 1 januari 2009. IFRS 8 Rörelsesegment definierar vad ett rörelsesegment är och vilken information som ska lämnas om dessa i de finansiella rapporterna. Standarden kräver att segmentinformationen presenteras utifrån ledningens perspektiv, vilket innebär att den presenteras på samma sätt som i den interna rapporteringen. IFRS 8 har inte haft någon effekt på koncernens resultaträkning totalresultatet, balansräkning, kassaflöde och förändringar i eget kapital. Tillämpningen av IFRS 8 har ej medfört förändringar i koncernens segmentsindelning.

Ändrade redovisningsprinciper 2010 eller senare

Ett antal nya eller ändrade standarder och tolkningsuttalanden träder i kraft under 2010 och har inte förtidstillämpats vid upprättandet av dessa finansiella rapporter. Nyheter eller ändringar som blir tillämpliga från och med räkenskapsår efter 2010 planeras inte att förtidstillämpas. De viktigaste förändringarna för Hammar Invest bedöms vara om framtida rörelseförvärv sker:

IFRS 3 (omarbetad), ”Rörelseförvärv” (gäller från 1 juli 2009). Den omarbetade standarden fortsätter att föreskriva att förvärvsmetoden tillämpas för rörelseförvärv men med några väsentliga ändringar. Exempelvis redovisas alla betalningar för att köpa en verksamhet till verkligt värde på förvärvsdagen, medan efterföljande villkorade betalningar klassificeras som skulder som därefter omvärderas via resultaträkningen. Innehav utan bestämmande inflytande i den förvärvade rörelsen kan valfritt för varje förvärv värderas antingen till verkligt värde eller till den proportionella andel av den förvärvade rörelsens nettotillgångar, som innehas av innehavare utan bestämmande inflytande. Alla transaktionskostnader avseende förvärv ska kostnadsföras. Hammar Invest kommer att tillämpa IFRS 3 (omarbetade) framåtriktat för eventuella rörelseförvärv från den 1 januari 2010.

2.2 Koncernredovisning

Dotterföretag är alla de företag där koncernen har rätten att utforma finansiella och operativa strategier på ett sätt som vanligen följer med ett aktieinnehav uppgående till mer än hälften av rösträtterna. Förekomsten och effekten av potentiella rösträtter som för närvarande är möjliga att utnyttja eller konvertera, beaktas vid bedömningen av huruvida koncernen utövar bestämmande inflytande över ett annat företag. Dotterföretag inkluderas i koncernredovisningen från och med den dag då det bestämmande inflytandet överförs till koncernen. De exkluderas ur koncernredovisningen från och med den dag då det bestämmande inflytandet upphör.

Förvärvsmetoden används för redovisning av koncernens förvärv av dotterföretag. Anskaffningskostnaden för ett förvärv, fram till 31 december 2009, utgörs av verkligt värde på tillgångar som lämnats som ersättning, emitterade egetkapitalinstrument och uppkomna eller övertagna skulder per överlåtelsedagen, plus kostnader som är direkt hänförbara till förvärvet. Identifierbara förvärvade tillgångar och övertagna skulder och eventualförpliktelser i ett företagsförvärv värderas inledningsvis till verkliga värden på förvärvsdagen oavsett omfattning på eventuellt minoritetsintresse. Det överskott som utgörs av skillnaden mellan anskaffningsvärdet och det verkliga värdet på koncernens andel av identifierbara förvärvade nettotillgångar redovisas som goodwill. Om anskaffningskostnaden understiger verkligt värde för det förvärvade dotterföretagets nettotillgångar, redovisas mellanskillnaden direkt i resultaträkningen.

Koncerninterna transaktioner och balansposter samt orealiserade vinster och förluster på transaktioner mellan koncernföretag

elimineras. Även orealiserade förluster elimineras, om inte transaktionen utgör ett bevis på att ett nedskrivningsbehov föreligger för den överlåtna tillgången. Redovisningsprinciperna för dotterföretag har i förekommande fall ändrats för att garantera en konsekvent tillämpning av koncernens principer.

2.3 Intäktsredovisning

Försäljningsintäkter redovisas i enlighet med IAS 18. Intäkter redovisas till verkligt värde av vad som erhållits eller kommer att erhållas från utförd försäljning av varor och intäktsförs när bolaget till köparen överfört de väsentliga risker och förmåner som är förknippade med varornas ägande. Normalt redovisas intäkter när köparen har accepterat leverans samt när installation och kontroll har skett. Beräknade kostnader för produktgarantier belastar rörelsens kostnader i samband med att produkterna säljs. Intäkter från pågående projekt redovisas enligt principerna för successiv vinstavräkning. Färdigställandegraden baseras på de vid periodens slut upparbetade kostnadernas andel av beräknade totala kostnader för projektet. Om framtida kostnader för att fullborda projektet bedöms överstiga återstående intäkter görs avsättning för befarade förluster. Inkomst vid försäljning av reservdelar redovisas som en intäkt vid leverans i enlighet med försäljnings- och fraktvillkor.

(g) Statliga bidrag

Koncernen följer IAS 20 i sin redovisning av statliga bidrag. Erhållna statliga bidrag som är hänförliga till tillgångar reducerar tillgångens redovisade värde medan erhållna statliga bidrag som är hänförliga till resultatet redovisas som övriga rörelseintäkter. Bidrag som redovisats i balansräkningen minskar bruttoanskaffningsvärdet.

Bidragen avskrivs successivt under en 5-års period. Möjligheten till återkrav upphör successivt under femårsperioden. Återkrav kan ske om: - syftet med bidraget inte uppnåtts; detta gäller dock ej om man har gjort vad som skäligen kan begäras för att syftet skall uppnås, - någon väsentlig del av verksamheten läggs ned, - någon väsentlig ändring direkt eller indirekt sker i äganderätten eller förfoganderätten till rörelsen eller däri ingående tillgångar av betydelse för verksamheten, - bolaget bryter mot villkor eller föreskrifter som gäller för bidraget, - ställd säkerhet väsentligt försämras, - annat förhållande inträffar som föranleder att man med hänsyn till syftet med bidraget uppenbarligen inte längre bör få behålla detta. Villkorade återbetalningskrav uppgår till 320 (471) se vidare not 24.
Koncernen har inte erhållit några statliga bidrag under 2009.

2.4 Segmentrapportering

Rörelsesegment rapporteras på ett sätt som överensstämmer med den interna rapportering som ämnas till den högste verkställande beslutsfattaren. Den högste verkställande beslutsfattaren är den funktion som ansvarar för tilldelning av resurser och bedömning av rörelsesegmentens resultat. I koncernen har denna funktion identifierats som bolagets ledningsgrupp, tillika bolagets styrlese och VD.

2.5 Omräkning av utländsk valuta

(a) Funktionell valuta och rapportvaluta

Poster som ingår i de finansiella rapporterna för de olika enheterna i koncernen är värderade i den valuta som används i den ekonomiska miljö där respektive företag huvudsakligen är verksamt (funktionell valuta). I koncernredovisningen används svenska kronor (SEK), som är Moderföretagets funktionella valuta och rapportvaluta.

(b) Transaktioner och balansposter

Transaktioner i utländsk valuta omräknas till den funktionella valutan enligt de valutakurser som gäller på transaktionsdagen eller den dag då posterna omvärderas. Valutakursvinster och –förluster som uppkommer vid betalning av sådana transaktioner och vid omräkning av monetära tillgångar och skulder i utländsk valuta till balansdagens kurs, redovisas i resultaträkningen.

Valutakursvinster och –förluster som hänför sig till lån och likvida medel redovisas i resultaträkningen som finansiella intäkter eller kostnader. Alla övriga valutakursvinster och -förluster redovisas som övriga intäkter respektive övriga rörelsekostnader i resultaträkningen.

(c) Utländska verksamheters finansiella rapportering

Resultat och finansiell ställning för alla koncernföretag som har en annan funktionell valuta än rapportvalutan, omräknas till koncernens rapportvaluta enligt följande: tillgångar och skulder för var och en av balansräkningarna omräknas till balansdagskurs, intäkter och kostnader för var och en av resultaträkningarna omräknas till genomsnittlig valutakurs och alla valutakursdifferenser som uppstår redovisas som en separat del av eget kapital.

(d) Nettoinvestering i koncernföretag

Vid konsolideringen förs valutakursdifferenser, som uppstår till följd av omräkning av nettoinvesteringar i utlandsverksamheter och av upplåning och andra valutainstrument som identifierats som säkringar av sådana investeringar, till eget kapital. Vid avyttring av en utlandsverksamhet, helt eller delvis, förs de kursdifferenser som redovisats i eget kapital till resultaträkningen och redovisas som en del av realisationsvinsten/-förlusten.

2.6 Finansiella intäkter och kostnader

Finansiella intäkter består av ränteintäkter på i förekommande fall finansiella placeringar, utdelningsintäkter och vinst vid avyttring av finansiella tillgångar som kan säljas. Utdelningsintäkter redovisas när rätten till att erhålla utdelning fastställts. Resultatet från i förekommande fall avyttring av ett finansiellt instrument redovisas då de risker och fördelar som är förknippade med ägandet av instrumentet överförts till köparen och koncernen inte längre har kontroll över instrumentet. Koncernen har för året endast haft mindre ränteintäkter från bankmedel.
Finansiella kostnader *består* av räntekostnader på låneskulder och leverantörsskulder. I övriga finansiella kostnader ingår bankavgifter.

2.7 Immateriella tillgångar

Goodwill

Goodwill utgörs av det belopp varmed anskaffningsvärdet överstiger det verkliga värdet på koncernens andel av det förvärvade dotterföretagets identifierbara nettotillgångar vid förvärvstillfället. Goodwill på förvärv av dotterföretag redovisas som immateriella tillgångar. Goodwill testas årligen för att identifiera eventuellt nedskrivningsbehov och redovisas till anskaffningsvärde minskat med ackumulerade nedskrivningar. Nedskrivningar av goodwill återförs inte. Vinst eller förlust vid avyttring av en enhet inkluderar kvarvarande redovisat värde på den goodwill som avser den avyttrade enheten.

Goodwill fördelas på kassagenererande enheter vid prövning av eventuellt nedskrivningsbehov. Fördelningen görs på de kassagenererande enheter eller grupper av kassagenererande enheter, fast-

ställda i enlighet med koncernens rörelsesegment, som förväntas bli gynnade av det rörelseförvärv där goodwillposten uppstod se vidare not 12

Övriga immateriella anläggningstillgångar
Immateriella anläggningstillgångar redovisas om det är troligt att de framtida ekonomiska fördelar som kan hänföras till tillgången kommer att tillfalla koncernen samt att tillgångens anskaffningsvärde kan beräknas på ett tillförlitligt sätt. Immateriella anläggningstillgångar har normalt en begränsad nyttjandeperiod. Dessa tillgångar redovisas till anskaffningsvärde med avdrag för ackumulerad avskrivning och eventuell ackumulerad nedskrivning.

Linjär avskrivning tillämpas för alla tillgångskategorier enligt följande:

	Antal år
■ Teknik	10 år

2.8 Materiella anläggningstillgångar
Inventarier och fordon är redovisade till anskaffningskostnad med avdrag för planmässiga avskrivningar baserade på en bedömning av tillgångarnas nyttjande period. I anskaffningsvärdet ingår utgifter som direkt kan hänföras till förvärvet av tillgången.

Byggnader är redovisade till uppupet anskaffningsvärde, med avdrag för planmässiga avskrivningar baserade på en bedömning av byggnadernas nyttjande period.

Tillkommande utgifter läggs till tillgångens redovisade värde eller redovisas som en separat tillgång, beroende på vilket som är lämpligt, endast då det är sannolikt att de framtida ekonomiska förmåner som är förknippade med tillgången kommer att komma koncernen tillgodo och tillgångens anskaffningsvärde kan mätas på ett tillförlitligt sätt. Alla andra former av reparationer och underhåll redovisas som kostnader i resultaträkningen under den period de uppkommer.
Avskrivningar enligt plan är gjorda enligt följande:

	Antal år
■ Byggnader	25
■ Maskiner	5
■ Övriga inventarier	5

Tillgångarnas restvärden och nyttjandeperiod prövas vid varje rapportperiods slut och justeras vid behov. En tillgångs redovisade värde skrivs genast ner till dess återvinningsvärde om tillgångens redovisade värde överstiger dess bedömda återvinningsvärde. Vinster och förluster vid avyttring fastställs genom en jämförelse mellan försäljningsintäkt och redovisat värde och redovisas i resultaträkningen.

2.9 Nedskrivningar (exklusive finansiella tillgångar)
Tillgångar som har en obestämd nyttjandeperiod är inte föremål för avskrivning och prövas årligen för ett eventuellt nedskrivningsbehov. Tillgångar som är föremål för avskrivningar prövas för ett eventuellt nedskrivningsbehov när det har inträffat händelser eller när det finns omständigheter som tyder på att återvinningsvärdet inte uppgår till minst det bokförda värdet. Nedskrivning sker med det belopp med vilket bokfört värde överstiger återvinningsvärdet. Återvinningsvärdet utgörs av det högsta av en tillgångs nettoförsäljningsvärde och nyttjandevärde. Nyttjandevärde är nuvärdet av de uppskattade framtida kassaflödena. Beräkningen av nyttjandevärdet grundas på antaganden och bedömningar. De mest väsentliga antagandena avser den organiska försäljningstillväxten, rörelsemarginalens utveckling, ianspråkstagandet av operativt sysselsatt kapital samt den relevanta WACC (Weighted Average Cost of Capital), vilken används för att diskontera de framtida kassaflödena. För nedskrivningsbedömningen har tillgångar allokerats till den lägsta nivå för vilken det föreligger identifierbara kassaflöden (KGE).

Tidigare redovisade nedskrivningar återförs endast om det har skett en förändring avseende de antaganden som utgjorde grunden för att fastställa återvinningsvärdet i samband med att nedskrivningen skedde. Om så är fallet så sker en återföring i syfte att öka det bokförda värdet av den nedskrivna tillgången till dess återvinningsvärde. En återföring av en tidigare nedskrivning sker med ett belopp som gör att det nya bokförda värdet inte överstiger vad som skulle ha utgjort det bokförda värdet (efter avskrivning) om nedskrivningen inte hade ägt rum. Nedskrivning avseende goodwill återförs aldrig. Årets prövning av nyttjandevärdet för KGE har resulterat i nedskrivningar om 9 599 (45 920) kSEK, se vidare not 13.

2.10 Finansiella instrument
Finansiella instrument som redovisas i balansräkningen inkluderar på tillgångssidan räntebärande fordringar, övriga fordringar, kundfordringar samt likvida medel. På skuldsidan återfinns leverantörsskulder och låneskulder.

En finansiell tillgång eller skuld tas upp i balansräkningen när koncernen blir part i instrumentets avtalsmässiga villkor. Kundfordringar tas upp i balansräkningen när fakturan skickats. Skuld tas upp när motparten har presterat och avtalsenlig skyldighet föreligger att betala, även om faktura ännu inte mottagits. Leverantörsskulder tas upp när fakturan mottagits. En finansiell tillgång tas bort från balansräkningen när rättigheterna i avtalet realiseras, förfaller eller bolaget förlorar kontrollen över dem. Detsamma gäller för del av finansiell tillgång. En finansiell skuld tas bort från balansräkningen när förpliktelsen i avtalet fullgörs eller på annat sätt upphör. Detsamma gäller för del av en finansiell skuld.

Koncernen klassificerar sina finansiella instrument i följande kategorier: finansiella tillgångar och skulder värderade

till verkligt värde via resultaträkningen, lånefordringar och kundfordringar, finansiella instrument som hålles till förfall, finansiella tillgångar som kan säljas och finansiella skulder värderade till upplupet anskaffningsvärde.

Klassificeringen är beroende av för vilket syfte instrumenten förvärvades. Ledningen fastställer klassificeringen av instrumenten vid den första redovisningen och omprövar detta beslut vid varje rapporteringstillfälle.

(a) Finansiella tillgångar och skulder värderade till verkligt värde via resultaträkningen
Hammar Invest har inga finansiella instrument i denna kategori.

(b) Lånefordringar och kundfordringar
Lånefordringar och kundfordringar är finansiella tillgångar som inte är derivat, som har fastställda eller fastställbara betalningar och som inte är noterade på en aktiv marknad. De ingår i omsättningstillgångar med undantag för poster med förfallodag mer än 12 månader efter rapportperiodens slut, vilka klassificeras som anläggningstillgångar. Koncernens lånefordringar och kundfordringar utgörs av Kundfordringar och andra fordringar samt Likvida medel i balansräkningen. Dessa tillgångar värderas till upplupet anskaffningsvärde.

(c) Finansiella instrument som hålles till förfall
Hammar Invest har inga finansiella instrument i denna kategori.

(d) Finansiella tillgångar som kan säljas
Tillgångar i denna kategori värderas löpande till verkligt värde med värdeförändringar redovisade i eget kapital dock ej sådana som beror på nedskrivningar och utdelningsintäkter vilka redovisas i resultaträkningen. Bolagets innehav av onoterade aktier tillhör denna kategori.

(e) Finansiella skulder värderade till upplupet anskaffningsvärde:
Hammar Invest leverantörsskulder och låneskulder ingår i denna kategori. Leverantörsskulder har kort förväntad löptid och värderas utan diskontering till nominellt belopp. Låneskulder redovisas till upplupet anskaffningsvärde enligt effektivräntemetoden

2.11 Nettoredovisning av finansiella instrument
Finansiella tillgångar och skulder kvittas och redovisas med ett nettobelopp i balansräkningen, endast när det finns en legal rätt att kvitta de redovisade beloppen och en avsikt att reglera dem med ett nettobelopp eller att samtidigt realisera tillgången och reglera skulden.

2.12 Nedskrivning av finansiella tillgångar
(a) Tillgångar som redovisas till upplupet anskaffningsvärde
Koncernen bedömer vid varje rapportperiods slut om det finns objektiva bevis för att nedskrivningsbehov föreligger för en finansiell tillgång eller en grupp av finansiella tillgångar. En finansiell tillgång eller grupp av finansiella tillgångar har ett nedskrivningsbehov och skrivs ned endast om det finns objektiva bevis för ett nedskrivningsbehov till följd av att en eller flera händelser inträffat efter det att tillgången redovisats första gången (en "förlusthändelse") och att denna händelse (eller händelser) har en inverkan på de uppskattade framtida kassaflödena för den finansiella tillgången eller grupp av finansiella tillgångar som kan uppskattas på ett tillförlitligt sätt.

Nedskrivningen beräknas som skillnaden mellan tillgångens redovisade värde och nuvärdet av uppskattade framtida kassaflöden (exklusive framtida kreditförluster som inte har inträffat), diskonterade till den finansiella tillgångens ursprungliga effektiva ränta. Tillgångens redovisade värde skrivs ned och nedskrivningsbeloppet redovisas i koncernens resultaträkning. Om ett lån eller en investering som innehas till förfall har rörlig ränta, används den aktuella effektiva ränta som fastställts enligt avtalet som diskonteringsränta när nedskrivningsbehov fastställs. Som en praktisk utväg kan koncernen fastställa nedskrivningsbehovet på basis av instrumentets verkliga värde med hjälp av ett observerbart marknadspris.

Om nedskrivningsbehovet minskar i en efterföljande period och minskningen objektivt kan hänföras till en händelse som inträffade efter att nedskrivningen redovisades (som exempelvis en förbättring av gäldenärens kreditvärdighet), redovisas återföringen av den tidigare redovisade nedskrivningen i koncernens resultaträkning.

2.13 Varulager
Varulagret redovisas till det lägsta av anskaffningsvärdet och nettoförsäljningsvärdet. Anskaffningsvärdet fastställs med användning av först in, först ut-metoden (FIFU).

2.14 Kundfordringar
Kundfordringar är belopp som ska betalas av kunder för sålda varor eller utförda tjänster i den löpande verksamheten. Om betalning förväntas inom ett år eller tidigare (eller under normal verksamhetscykel om denna är längre), klassificeras de som omsättningstillgångar. Om inte, tas de upp som anläggningstillgångar.

Kundfordringar redovisas inledningsvis till verkligt värde och därefter till upplupet anskaffningsvärde med tillämpning av effektivräntemetoden, minskat med eventuell reservering för värdeminskning. En reservering för värdeminskning av kundfordringar görs när det finns objektiva bevis för att koncernen inte kommer att kunna erhålla alla belopp som är förfallna enligt fordringarnas ursprungliga villkor. Reservering för sannolika osäkra fordringar görs utifrån en individuell bedömning av varje kund baserat på kundens betalningsförmåga, förväntad framtida risk samt värdet på erhållen säkerhet. Kundfordrans förväntade löptid är kort, varför värdet redovisas till nominellt belopp utan diskontering. När en kundfordran inte kan drivas in, skrivs den bort mot värdeminskning- kontot för kundfordringar. Nedskrivning av kundfordringar redovisas som försäljningskostnad. Återvinning av belopp som tidigare har skrivits bort reducerar försäljningskostnaderna i resultaträkningen.

2.15 Likvida medel
I likvida medel ingår kassa, banktillgodohavanden och i förekommande fall övriga kortfristiga placeringar med förfallodag inom tre månader.

2.16 Aktiekapital
Stamaktier klassificeras som eget kapital. Transaktionskostnader som direkt kan hänföras till emission av nya aktier eller optioner redovisas, netto efter skatt, i eget kapital som ett avdrag från emissionslikviden.

2.17 Avsättningar
Avsättningar för miljöåterställande åtgärder, omstruktureringskostnader och rättsliga krav redovisas när koncernen har en legal eller informell förpliktelse till följd av tidigare händelser, det är sannolikt att ett utflöde av resurser kommer att krävas för att reglera åtagandet och beloppet har beräknats på ett tillförlitligt sätt. Avsättningar för omstrukturering innefattar kostnader för uppsägning av leasingavtal och för avgångsersättningar. Avsättning görs för framtida kostnader på grund av garantiåtaganden. Beräkningen är grundad på kalkylerade kostnader för respektive åtagande.

Om det finns ett antal liknande åtaganden, bedöms sannolikheten för att det kommer att krävas ett utflöde av resurser vid regleringen sammantaget för hela denna grupp av åtaganden. En avsättning redovisas även om sannolikheten för ett utflöde avseende en speciell post i denna grupp av åtaganden är ringa.

Avsättningarna värderas till nuvärdet av det belopp som förväntas krävas för att reglera förpliktelsen. Härvid används en diskonteringsränta före skatt som återspeglar en aktuell marknadsbedömning av det tidsberoende värdet av pengar och de risker som är förknippade med avsättningen. Den ökning av avsättningen som beror på att tid förflyter redovisas som räntekostnad.

2.18 Upplåning
Upplåning redovisas inledningsvis till verkligt värde, netto efter transaktionskostnader. Upplåning redovisas därefter till upplupet an-

skaffningsvärde och eventuell skillnad mellan erhållet belopp (netto efter transaktionskostnader) och återbetalningsbeloppet redovisas i resultaträkningen fördelat över låneperioden, med tillämpning av effektivräntemetoden. Upplåning klassificeras som kortfristiga skulder om de förfaller inom 12 månader efter balansdagen.

Utnyttjade checkräkningskrediter redovisas som upplåning bland Kortfristiga skulder i balansräkningen.

2.19 Leverantörsskulder

Leverantörsskulder är förpliktelser att betala för varor eller tjänster som har förvärvats i den löpande verksamheten från leverantörer. Leverantörsskulder klassificeras som kortfristiga skulder om de förfaller inom ett år eller tidigare (eller under normal verksamhetscykel om denna är längre). Om inte, tas de upp som långfristiga skulder. Leverantörsskulder redovisas inledningsvis till verkligt värde och därefter till upplupet anskaffningsvärde med tillämpning av effektivräntemetoden.

2.20 Aktuell och uppskjuten skatt

Periodens skattekostnad omfattar aktuell och uppskjuten skatt. Skatt redovisas i resultaträkningen utom när skatten avser poster som redovisas i övrigt totalresultat eller direkt i eget kapital. I sådana fall redovisas även skatten i övrigt totalresultat respektive eget kapital.

Den aktuella skattekostnaden beräknas på basis av de skatteregler som på balansdagen är beslutade eller i praktiken beslutade i de länder där moderföretagets dotterföretag är verksamma och genererar skattepliktiga intäkter. Ledningen utvärderar regelbundet de yrkanden som gjorts i självdeklarationer avseende situationer där

tillämpliga skatteregler är föremål för tolkning. Den gör, när så bedöms lämpligt, avsättningar för belopp som troligen ska betalas till skattemyndigheten.

Uppskjuten skatt redovisas, enligt balansräkningsmetoden, på alla temporära skillnader som uppkommer mellan det skattemässiga värdet på tillgångar och skulder och dessas redovisade värden i koncernredovisningen. Den uppskjutna skatten redovisas emellertid inte om den uppstår till följd av en transaktion som utgör den första redovisningen av en tillgång eller skuld som inte är ett rörelseförvärv och som, vid tidpunkten för transaktionen, varken påverkar redovisat eller skattemässigt resultat. Uppskjuten inkomstskatt beräknas med tillämpning av skattesatser (och –lagar) som har beslutats eller aviserats per balansdagen och som förväntas gälla när den berörda uppskjutna skattefordran realiseras eller den uppskjutna skatteskulden regleras.

Uppskjutna skattefordringar redovisas i den omfattning det är troligt att framtida skattemässiga överskott kommer att finnas tillgängliga, mot vilka de temporära skillnaderna kan utnyttjas.

Uppskjuten skatt beräknas på temporära skillnader som uppkommer på andelar i dotterföretag och i förekommande fall intresseföretag, förutom där tidpunkten för återföring av den temporära skillnaden kan styras av koncernen och det är sannolikt att den temporära skillnaden inte kommer att återföras inom överskådlig framtid.

Uppskjutna skattefordringar och -skulder kvittas när det finns en legal kvittningsrätt för aktuella skattefordringar och skatteskulder och när de uppskjutna skattefordringarna och skatteskulderna hänför sig till skatter debiterade av en och samma skattemyndighet och avser antingen samma skattesubjekt eller olika skattesubjekt, där det finns en avsikt att reglera saldona genom nettobetalningar.

2.21 Ersättningar till anställda

Pensioner

Koncernens pensionsåtaganden består av såväl avgiftsbestämda som förmånsbaserade pensionsplaner. De förmånsbaserade åtagandena avseende ålderspension och familjepension för tjänstemän i Sverige tryggas genom en försäkring i Alecta och skall enligt ett uttalande från Redovisningsrådets Akutgrupp, URA 42, behandlas som en förmånsbestämd plan som omfattar flera arbetsgivare. För räkenskapsåren 2008 och 2009 har bolaget inte haft tillgång till sådan information som gör det möjligt att redovisa denna plan som en förmånsbestämd plan.

Pensionsplanen enligt ITP som tryggas genom en försäkring i Alecta och andra företrädare på marknaden redovisas därför som en avgiftsbestämd plan.

Ersättningar vid uppsägning

Ersättningar vid uppsägning utgår när en vid uppsägning av koncernen före normal pensionstidpunkt eller då en anställd accepterar frivillig avgång i utbyte mot sådana ersättningar. Koncernen redovisar avgångsvederlag när den bevisligen är förpliktad endera att säga upp anställda enligt en detaljerad formell plan utan möjlighet till återkallande; eller att lämna ersättningar vid uppsägning som resultat av ett erbjudande som gjorts för att uppmuntra till frivillig avgång. Förmåner som förfaller mer än 12 månader efter rapportperiodens slut diskonteras till nuvärde.

2.22 Leasing

Leasing där en väsentlig del av riskerna och fördelarna med ägandet behålls av leasegivaren klassificeras som operationell leasing. Betalningar som görs under leasingperioden (efter avdrag för eventuella incitament från leasegivaren) kostnadsförs i resultaträkningen linjärt över leasingperioden.

När leasingavtal innebär att koncernen som leasetagare i allt väsentligt åtnjuter de ekonomiska förmånerna och bär de ekonomiska riskerna som är hänförliga till leasingobjektet, klassificeras det som finansiell leasing och objektet redovisas som en anläggningstillgång i koncernbalansräkningen. Motsvarande förpliktelse att i framtiden betala leasingavgifter redovisas som skuld. Varje leasingbetalning fördelas mellan amortering av skulden och finansiella kostnader för att uppnå en fast räntesats för den under respektive period redovisade skulden.

Koncernen klassificerar samtliga leasingavtal som operationella.

2.23 Kassaflödesanalys

Kassaflödesanalysen upprättas enligt indirekt metod. Det redovisade kassaflödet omfattar endast transaktioner som medför in- eller utbetalningar.

2.24 Utdelning

Utdelning till moderföretagets aktieägare redovisas som skuld i koncernens finansiella rapporter i den period då utdelningen fastställs av moderföretagets aktieägare.

2.25 Antaganden om going concern

För redogörelse om going concern hänvisas till förvaltningsberättelsen avsnitt Likviditet och finansiell ställning.

Not 3 Riskexponering och finansiell riskhantering

3.1 Finansiella riskfaktorer

Koncernen utsätts genom sin verksamhet för en mängd olika finansiella risker: marknadsrisk, kreditrisk, likviditetsrisk och kassaflödesrisk. Det övergripande målet för den finansiella riskhanteringen är att minimera riskerna för negativ påvekan på koncernens resultat.

Riskhanteringen sköts av koncernledningen enligt policies som fastställts av styrelsen. Koncernledningen identifierar, utvärderar och säkrar finansiella risker i nära samarbete med koncernens operativa enheter. Policies finns såväl för den övergripande riskhanteringen som för specifika områden, såsom ränterisk samt kreditrisk Några speciella kassaflödesrisker utöver de som sammanhänger med övriga risker ovan bedöms inte finnas.

Nedan beskrivs koncernens bedömda riskexponering med åtföljande riskhantering:

3.1.1 Valutarisk

Koncernens valutarisker utgörs av växelkursförändringar i betalningsflöden (flödes- och transaktionsexponering) samt av omräkningar av poster i resultat- och balansräkningar (omräkningsexponering) I koncernen finns exponering i den externa finansiella upplåningen då denna delvis sker i annan valuta än den funktionella. Externa lån är nominerade i HKD. Omräkningsexponering i övriga finansiella fordringar och skulder per balansdagen bedöms som liten då dessa poster i allt väsentligt är är nominerade i de enskilda koncernbolagens funktionella valutor.

En känslighetsanalys avseende valutakursförändringar påvisar att om den svenska kronan hade försvagats/förstärkts med 5 procent i förhållande till Hong Kong dollarn med alla andra variabler konstanta, skulle årets resultat tillika det egna kapitalet per den 31 december 2009 ha varit 28 kSEK lägre/högre (380), som ej följd av valutakursdifferenser vid omräkning av upplåning i HKD.

3.1.2 Marknadsrisk inklusive ränterisk

Bolaget planerar att genom dotterbolagen expandera under de kommande åren dels genom att öka marknadsandelarna i de länder och regioner man redan har etablerat sig i och dels genom att etablera sig i nya länder och regioner. En etablering i nya länder och regioner kan medföra problem och risker som är svåra att förutse. Vidare kan etableringar försenas och därigenom medföra uteblivna intäktsökningar med medföljande resultatförsämringar. En snabb tillväxt kan även innebära att bolaget gör förvärv av andra bolag. Uteblivna synergieffekter och ett mindre lyckat integreringsarbete kan påverka såväl bolagets verksamhet som resultatet på ett negativt sätt. En snabb tillväxt kan medföra problem på det organisatoriska planet. Dels genom svårigheter att rekrytera personal och dels att integrera den nya personalen i organisationen. Eftersom koncernen inte innehar några väsentliga räntebärande tillgångar är koncernens intäkter och kassaflöde från den löpande verksamheten i allt väsentligt oberoende av förändringar i marknadsräntor.

Koncernens ränterisk uppstår genom långfristig upplåning. Upplåning som görs med rörlig ränta utsätter koncernen för ränterisk avseende kassaflöde. Upplåning som görs med fast ränta utsätter Koncernen för ränterisk avseende verkligt värde. Ränterisken i koncernens skulder ska begränsas och räntebindning är därför kort.

En känslighetsanalys avseende ränteförändring påvisar att om räntorna på koncernens externa upplåning per den 31 december 2009 varit 1% högre/lägre med alla andra variabler konstanta, hade förlusten tillika det egna kapitalet för räkenskapsåret varit 219 kSEK mindre/större (171), huvudsakligen som en effekt av högre/lägre räntekostnader för upplåning med rörlig ränta.

3.1.3 Prisrisk

Hammar Invest bedömer varje affär för sig och affärer som inte bedöms vara eller kunna bli lönsamma inom rimlig tid fasas ut. De långtidsavtal som bolaget har innehåller vanligen klausuler som ger bolaget möjlighet att justera sina priser.

3.1.4 Kredit och motpartksrisk

Med kreditrisk och motpartsrisk avses risken för förluster om en motpart inte fullgör sina åtaganden

Koncernens kreditrisker är främst knutna till kundfordringar. Enligt koncernens kreditpolicy skall kreditprövning via externt kreditupplysningsinstitut alltid ske av nya kunder vid försäljning över visst belopp.

3.1.5 Likviditets- och finansieringsrisk

Finansieringsrisk är risken att kostnaden för finansiering kommer att vara högre och finansieringsmöjligheterna sämre när lån omsätts och betalningsförpliktelser ej kan uppfyllas på grund av otillräcklig likviditet, eller på grund av svårigheter att erhålla finansiering. Likvideten består av banktillgodohavanden och outnyttjade krediter. Kassaflödet från den löpande verksamheten varierar med projekten i stor utsträckning. Stor fokus ligger därför på operativ cash flow i varje projekt. Hammar Invest har träffat ett långsiktigt kreditavtal avseende bankkrediter. Därvid har Hammar Invest lämnat säkerheter genom företagsinteckningar. Hammar Invest har aven gjort vissa åtaganden om uppfyllande av vissa nyckeltal, så kallade covenants avseende de svenska dotterbolagen, nyckeltalen mäts mot kredittagande bolags soliditet och inte på koncernens soliditet. Skulle villkoren inte uppfyllas kan kreditgivaren säga upp krediten alternativt höja utlåningsränta och/eller garantiprovision med 1,5% för de dotterbolag som inte uppfyllt sina åtaganden. Hammar Invest har kapitalbehov som grundas på en period av svag lönsamhet och för hög kapitalbindning.

3.2 Rörelserelaterade risker

3.2.1 Kundstruktur

De rörelsedrivande bolagens omsättning kommer till stor del från ett begränsat antal kunder. Det kan inte uteslutas att dessa kunder framöver väljer konkurrerande bolag för sin upphandling. Om så sker, påverkas dotterbolagens verksamhet och resultat negativt.

3.2.2 Leverantörer och tillverkare

De rörelsedrivande dotterbolagen i koncernen har samarbeten med leverantörer och tillverkare. Det kan inte uteslutas att en eller flera av dessa väljer att bryta sitt samarbete med dotterbolagen, vilket skulle kunna ha en negativ inverkan på berörd verksamhet. Det kan inte heller garanteras att dotterbolagens leverantörer och tillverkare till fullo uppfyller de kvalitetskrav som dotterbolagen ställer.

3.2.3 Konkurrenter

En del av Hammar Sawmill Technologys (HST) konkurrenter är mellaneuropeiska företag med stora ekonomiska resurser. I jämförelse med dessa företag är utvecklingsförmågan mindre i HST, beroende

på jämförelsevis mindre personella och finansiella resurser. En omfattande satsning och produktutveckling från en konkurrent kan medföra risker i form av försämrad försäljning. Vidare kan bolag med global verksamhet, som i dagsläget arbetar med närliggande områden, bestämma sig för att etablera sig inom bolagets verksamhetsområde. Ökad konkurrens kan innebära negativa försäljnings- och resultateffekter för bolaget i framtiden.

Hammar invest arbetar ständigt med omvärldsbevakning och har stor lyhördhet för kunders befintliga och kommande behov för att säkerställa ett konkurrenskraftigt erbjudande.

3.2.4 Konjunkturutveckling
Externa faktorer såsom tillgång och efterfrågan och låg- och högkonjunkturer kan ha inverkan på rörelsekostnader och försäljningspriset. Bolagets framtida intäkter via dotterbolag kan bli påverkade av dessa faktorer, vilka står utom bolagets kontroll. En vikande konjunktur för träindustrin i Sverige med färre investeringar som följd, skulle kunna medföra en minskad orderingång i dotterbolaget Vitech Virkeshantering AB. Avsikten är att genom etablering på andra marknader än den svenska, framförallt i Mellaneuropa, minska beroendet av den svenska marknaden.

3.2.5 Politisk risk
Bolaget är genom dotterbolagen verksamt i och genom olika länder. Risker kan uppstå genom förändringar av lagar, skatter, tullar och andra villkor för utländska bolag. Bolaget påverkas även av politiska och ekonomiska osäkerhetsfaktorer i dessa länder. Detta kan medföra negativa konsekvenser för bolagets verksamhet och resultat.

3.2.6 Medarbetare, personalkostnader och organisation
För att kunna fortsätta växa är Hammar Invest beroende av att kunna attrahera, rekrytera och utveckla nya medarbetare samt behålla befintliga medarbetare och nyckelpersoner. Det är därför av stor vikt att medarbetarna trivs och utvecklas både yrkesmässgt och personligt inom koncernen. Att kontinuerligt utveckla kompetensen är en gemensam uppgift inom Hammar Invest och sker genom personlig utbildning, men även genom olika nätverk för erfarenhetsutbyten mellan medarbetare med liknande befattningar och ansvar.

3.3 Känslighetsanalys
Allmänt påverkas Hammar Invest intjäningsförmåga och finansiella ställning av kundernas efterfrågan, förmågan att behålla och rekrytera kompetenta medarbetare, integration av nya tjänster och i förekommande fall rörelseförvärv samt risker förknippade med enskilda kunder och aktuella uppdrag. Koncernens finansiella risker är främst relaterade till förändringar i kundernas betalningsförmåga, möjligheten till upplåning och dess räntenivåer. Nedanstående redogörelse gör inte anspråk på att vara heltäckande. Inte heller är påverkansfaktorerna upptagna i rangordning.

Påverkan	Förändring, +/- %	Förändring +/- i kSEK	Resultateffekt +/- [1]
Nettoomsättning	5%	3 820	0,04
Bruttomarginal	5%	958	0,01
Lönekostnad	5%	1 091	0,01
Övriga rörelsekostnader	5%	1 014	0,01

1 Allt annat lika, resultat före skatt per aktie för räkenskapsåret 2009

3.4 Hantering av kapitalrisk
Koncernens mål avseende kapitalstrukturen är att trygga koncernens förmåga att fortsätta sin verksamhet, så att den kan generera avkastning till aktieägarna och nytta för andra intressenter och att upprätthålla en optimal kapitalstruktur för att hålla kostnaderna för kapitalet nere. Koncernens skuldsättningsgrad har fallit ut sämre än förväntat, styrelsen räknar dock med en avsevärt förbättrad nivå under 2010, inte minst tack vara planerad nyemission.
För att upprätthålla eller justera kapitalstrukturen, kan Hammar Invest förändra eventuell utdelning som betalas till aktieägarna, återbetala kapital till aktieägarna, utfärda nya aktier eller sälja tillgångar för att minska skulderna.
För vidare information kring koncernens finansiella mål och utdelningspolicy se förvaltningsberättelsen.

Not 4 Viktiga uppskattningar och bedömningar för redovisningsändamål
Koncernledningen gör uppskattningar och antaganden om framtiden. Dessa bedömningar utvärderas löpande och baseras på historisk erfarenhet och andra faktorer, inklusive förväntningar på framtida händelser som anses rimliga under rådande förhållande. De uppskattningar för redovisningsändamål som blir följden av dessa kommer, definitionsmässigt, sällan att motsvara det verkliga resultatet. De uppskattningar och antaganden som innebär en betydande risk för väsentliga justeringar i redovisade värden för tillgångar och skulder under nästkommande räkenskapsår behandlas i huvuddrag nedan.

(a) Nedskrivningsprövningen för goodwill och andra förvärvsrelaterade immateriella anläggningstillgångar
I samband med nedskrivningsprövningen för goodwill och andra förvärvsrelaterade immateriella anläggningstillgångar skall bokfört värde jämföras med återvinningsvärdet. Återvinningsvärdet utgörs av det högsta av en tillgångs nettoförsäljningsvärde och nyttjandevärde. Då det i normala fall inte föreligger några noterade priser vilka kan användas för att bedöma tillgångens nettoförsäljningsvärde blir nyttjandevärdet normalt det värde som bokfört värde jämförs med. Beräkningen av nyttjandevärdet grundas på antaganden och bedömningar. De mest väsentliga antagandena avser den organiska försäljningstillväxten, rörelsemarginalens utveckling, ianspråkstagandet av operativt sysselsatt kapital samt den relevanta WACC, vilken används för att diskontera de framtida kassaflödena. Sammantaget innebär detta att värderingen av posterna Goodwill och Förvärvsrelaterade immateriella anläggningstillgångar är föremål för viktiga uppskattningar och bedömningar, se not 12.

(b) Uppskjutna skattefordringar
I koncernen redovisas uppskjutna skattefordringar avseende underskottsavdrag. Det redovisade värdet på dessa skattefordringar har prövats på bokslutsdagen och det har bedömts som sannolikt att avdragen kan utnyttjas mot överskott vid framtida beskattning. Koncernens verksamhet förväntas generera överskott och därav anses att de underskottsavdrag som skattefordringarna är hänförliga till, kommer att kunna utnyttjas mot framtida skattepliktiga överskott inom en rimlig tidsperiod, se not 14.

Regelverket kring underskottsavdrag är komplext och påverkansfaktorer på dess värde är flertaliga. Förändringar i antaganden om prognostiserade framtida beskattningsbara intäkter kan komma att resultera i skillnader i värderingen av uppskjutna skattefordringar.

Not 5 Segmentsredovisning

Verksamheten är uppdelad i två affärsområden Hammar Sawmill Technology, HST och Hammar Production Technology HPT. Hammar Sawmill Technology, HST består per rapportdagen av de helägda dotterbolagen Logtech AB, Vitech Virkeshantering AB, samt det hälftenägda Lisker Sverige AB. Bolagen är lokaliserade i Nyland i Kramfors kommun. Verksamheterna är inriktade på för timmer- respektive virkeshantering. Hammar Production Technology, HPT består av Hammar Foreign Invest AB med den helägda HGL-koncernen och Hammar Mekan AB, samtliga helägda dotterbolag. Hammar Mekan AB har sitt säte i Nyland och har sina rötter i verkstads- och gjuteriverksamhet grundad 1891. Verksamheten HGL i Kina är lokaliserade i Guangdong provinsen med huvudkontor i Hong Kong.

Operativt är koncernen organiserad i en gemensam säljorganisation för alla tjänster, en gemensam teknikorganisation för all utveckling, leverans, drift och support samt en gemensam stabsorganisation för ekonomi, marknad och personal.

Moderbolagets verksamhet omfattar även lednings- och stabsfunktioner samt övriga centrala kostnader och fakturerar respektive segment för dessa kostnader. Moderbolagets fakturering på segmenten sker helt till kostnadsbaserade priser.

Ledningsgruppen bedömer rörelsesegmentens resultat baserat på ett resultatmått som benämns Justerat EBITDA (Earnings before interest, taxes, depreciations and amortization). Detta mått exkluderar effekterna av kostnader av engångskaraktär från rörelsesegmenten, som exempelvis omstruktureringskostnader och nedskrivning av goodwill när nedskrivningen är ett resultat av en isolerad engångshändelse. Vidare exkluderar måttet effekterna av i förekommande fall aktierelaterade ersättningar, där regleringen sker med aktier, och orealiserade vinster/förluster från finansiella instrument. Ränteintäkter och räntekostnader fördelas inte på segmenten, eftersom de påverkas av åtgärder som vidtas utifrån koncernens kassalikviditet. Även inkomstskatt hanteras på koncernnivå och fördelas därför inte på segmenten. Av koncernens dotterbolag ingår Hammar Treasury inte i något av segmenten, istället ingår bolaget i centrala poster.

Koncernens rapporterbara segment är följande:

	Kortnamn
1. Hammar Sawmill Technology	HST
2. Hammar Production Technology	HPT

Segmentsinformation avseende de segment för vilka information ska lämnas för år 2009 är följande:

	Segment 1 HST	Segment 2 HPT	Rapporterbara segment	Centrala poster	Koncern total
Segmentets intäkter	17 719	79 303	97 022	6 324	103 346
Varav intern försäljning	-2 168	-26 061	-28 229	-6 324	-34 553
Intäkter från externa kunder	15 551	53 242	68 793	0	68 793
Justerad EBITDA	-986	-5 280	-6 266	-8 572	-14 838
Avskrivningar	-1 519	-2 925	-4 444	-23	-4 467
Nedskrivning av goodwill	-9 599	0	-9 599	0	-9 599
Ackordsvinster	2 933	2 933		0	2 933
Summa tillgångar	26 195	34 851	61 046	12 977	74 023
I summa tillgångar ingår:					
Inköp anläggningstillgångar	104	38	142	0	142

Värdet på anläggningstillgångar i de utländska dotterbolagen uppgår till 5 030 kSEK.

Summa skulder	10 277	33 172	43 449	47 325	90 774

Segmentsinformation för år 2008 är följande:

	Segment 1 HST	Segment 2 HPT	Rapporterbara segment	Centrala poster	Koncern total
Segmentets intäkter	69 236	60 151	129 387	5 014	134 401
Varav intern försäljning	-6 206	-279	-6 485	-5 014	-11 499
Intäkter från externa kunder	63 030	59 872	122 902	0	122 902
Justerad EBITDA	2 635	-3 645	-1 011	-288	-1 299
Avskrivningar	-1 798	-1 432	-3 230	-974	-4 204
Nedskrivning av goodwill	-45 920	-45 920	0	-45 920	
Summa tillgångar	48 651	45 922	94 573	7 430	102 003
I summa tillgångar ingår:					
Inköp anläggningstillgångar	601	268	870	0	870

Värdet på anläggningstillgångar i de utländska dotterbolagen uppgår till 7 884 kSEK.

Summa skulder	15 406	48 458	63 864	48 302	112 165

Koncernen har redovisat nedskrivning av goodwill om 9 599 kSEK 2009,hänförligt till HST, respektive 45 920 kSEK 2008, hänförligt till HPT. I samband med förvärvet av HGL-gruppen, i sin helhet hänförlig till HPT, redovisades avsättningar för omstruktureringskostnader. Utågende redovisat värde om 3 900 kHKD 2008. Omstruktureringen är till fullo genomförd under 2009 och avsättningen är återförd. Försäljning mellan segment sker på marknadsmässiga villkor.

Justerad EBITA stäms av mot resultat före skatt och avvecklade verksamheter enligt följande:

	2009	2008
Justerad EBITA, total	-14 838	-1 299
Ackordsvinster	2 933	0
Avskrivningar	-4 466	-4 204
Nedskrivning av goodwill	-9 599	-45 920
Finansiella intäkter	22	41
Finansiella kostnader	-5 478	-1 617
Resultat före skatt	-31 426	-52 999

De belopp som rapporteras till koncernchefen avseende summa tillgångar värderas på samma sätt som i årsredovisningen. Dessa tillgångar fördelas baserat på segmentets verksamhet.

Tillgångar hos segment för vilka information ska lämnas stäms av mot summa tillgångar enligt följande:

	2009	2008
Tillgångar för rapporterbara segment, total	61 046	94 573
Uppskjuten skatt, netto	7 890	4 890
Övriga tillgångar	5 088	2 540
Summa tillgångar i balansräkningen	74 024	102 003

De belopp som rapporteras till koncernchefen avseende summa skulder värderas på samma sätt som i årsredovisningen. Dessa skulder fördelas baserat på segmentets verksamhet. Koncernens räntebärande skulder anses inte vara skulder hos segmenten utan hänförs i stället till finansförvaltningen

Skulder hos segment för vilka information ska lämnas stäms av mot summa skulder enligt följande:

	2009	2008
Skulder för rapporterbara segment, total	43 449	63 864
Kortfristiga skulder och upplåning	47 326	48 301
Summa skulder i balansräkningen	90 775	112 164

Intäkter från externa kunder härrör endast från utförda uppdrag inomSawmill technology och Production technology. En uppdelning av resultaten i segmenten redovisas ovan.

Koncernens moderbolag har sitt säte i Sverige. Rörelseintäkterna från externa kunder i Sverige uppgår till kSEK 37 982 (118 333) och rörelseintäkterna från externa kunder i andra länder uppgår till kSEK 30 811 (21 565).

Vitech Virkeshantering AB, det mest betydande bolaget inom segmentet HST har under 2009 haft två kunder som svarade för 75% av bolagets intäkter (46%). Hammar Mekan AB, som representerar ca 1/3 av segmentet HPT, har under 2009 haft en kund som svarade för 75% av intäkterna (92%). Övriga bolag inom segmenten har relativt sett inte samma intäkterna till ett fåtal kunder.

Not 6 Övriga rörelseintäkter

	2009	2008
Valutakursvinster, i rörelsen	1 575	2 517
Återförda nedskrivningar av osäkra fordringar	55	768
Återförd omstruktureringsreserv	2 932	
Övrigt	534	471
Summa	5 097	3 756

Not 7 Övriga externa kostnader

Upplysning om revisorns arvode och kostnadsersättning

	2009	2008
Pricewaterhousecoopers AB		
Revisionsuppdrag	1 055	624
Young Wai Ching		
Revisionsuppdrag	145	0
Summa	1 200	624

Med revisionsuppdrag avses granskningen av årsredovisningen och bokföringen samt styrelsens och verkställande direktörens förvaltning, övriga arbetsuppgifter som det ankommer på bolagets revisorer att utföra samt rådgivning eller annat biträde som föranleds av iakttagelser vid sådan granskning eller genomförande av sådana övriga arbetsuppgifter. Allt annat är övriga uppdrag.

Not 8 Personalkostnader

	2009 Medelantal anställda	Varav kvinnor	Varav män	2008 Medelantal anställda	Varav kvinnor	Varav män
Sverige:						
Moderbolag	2	1	1	3	2	1
Dotterföretag	26	0	26	32	0	32
	28	*1*	*27*	*35*	*2*	*33*
Utländska dotterföretag:						
Kina	148	31	117	253	93	160
	148	*31*	*117*	*253*	*93*	*160*
Summa	176	32	144	288	95	193

Löner och andra ersättningar per land och för styrelseledamöter, verkställande direktörer och andra anställda framgår i nedanstående tabell:

	2009 Styrelse och VD	Varav tantiem	Övriga anställda	2008 Styrelse och VD	Varav tantiem	Övriga anställda
Sverige:						
Moderbolag	310	0	418	740	0	505
Dotterföretag	1 362	0	6 942	1 079	0	8 917
	1 672	*0*	*7 360*	*1 819*	*0*	*9 422*
Utländska dotterföretag						
Kina	0	0	8 445	304	0	1 491
	0	*0*	*8 445*	*304*	*0*	*1 491*
	1 672	0	15 805	2 123	0	10 913

	2009 Moder-bolag	Dotter-företag	Koncern-total	2008 Moder-bolag	Dotter-företag	Koncern-total
Löner och ersättningar	728	16 749	17 478	1 245	11 792	13 036
Sociala kostnader enligt lag och avtal	212	2 771	2 983	547	3 459	4 007
Pensionskostnader för styrelsen och VD	0	323	323	157	153	310
Pensionskostnader för övriga anställda	32	391	423	61	476	537
Summa	972	20 234	21 207	2 010	15 881	17 890

Bolaget har inga utestående pensionsförpliktelser.

Ersättningar till ledande befattningshavare

Till styrelsens ordförande och ledamöter utgår arvode enligt årsstämmans beslut. Något särskilt arvode utgår ej för kommittéarbete. Ersättningar och övriga förmåner under år 2009 respektive 2008:

År 2009		Grundlön/ styrelsearvode	Pension	Rörlig ersättning	Övrig ersättning	Summa
Thomas Lindwall	Ordförande	130	–	–	375	505
Jan Nilstadius	Ledamot	0	–	–	528	528
Göran Lindberg	Ledamot	90	–	–	–	90
Ulf Löwenhav	Ledamot	90	–	–	–	90
Summa styrelse		310	0	0	903	1 213

År 2009 (forts)		Grundlön/ styrelsearvode	Pension	Rörlig ersättning	Övrig ersättning	Summa
Stefan Oldén	VD	–	–	–	1 832	1 832
Andra ledande befattningshavare, 2 st		1 362	323	–		1 685
Summa VD & koncernledning		1 362	323	0	1 832	3 517
Koncernen totalt		1 672	323	0	2 735	4 731

År 2008		Grundlön/ styrelsearvode	Pension	Rörlig ersättning	Övrig ersättning	Summa
Thomas Lindwall	Ordförande	120	–	–	–	120
Jan Nilstadius	Ledamot	–	–	–	136	136
Ulf Löwenhav	Ledamot	70	–	–	341	411
Summa styrelse		358	0	0	477	835
Stig Forsman	VD	594	193	–	0	787
Peter Fischer	VD	270	–	–	39	309
Stefan Oldén	VD	–	–	–	97	97
Andra ledande befattningshavare, 3 st		1 079	152	–	49	1 279
Summa VD & koncernledning		1 942	344	0	184	2 471
Koncernen totalt		2 300	344	0	661	3 306

Kommentarer till tabeller:
Rörlig ersättning avser prestationsbaserad ersättning. Övrig ersättning till styrelsen avser förmåner och fakturering för utförda tjänster. Överenskommelse om tjänster med närstående sker på marknadsmässiga villkor, se vidare i not 27.

Ingen rörlig ersättning har utgått till VD eller annan ledande befattningshavare för 2009.

Ledande befattningshavare har definierats på annat sätt än föregående år beroende på förändringar av ledningsgruppens sammansättning.

Avgångsvederlag:
Hammar Invests VD har avseende uppsägning och avgångsvederlag följande avtal.

Avtalet gäller med en uppsägningstid av sex (6) månader för Befattningshavaren och (12) månader för Bolaget varav de sista (6) månaderna är avräkningsbara i det fall Befattningshavaren erhåller ny anställning. Uppsägningstiden är tjänstgöringspliktig om Bolaget inte beslutar annat. Uppsägningen skall vara skriftlig för att äga giltighet och ske genom rekommenderat brev.

Mellan Bolaget och övriga befattningshavare gäller en ömsesidig uppsägningstid om 3 – 6 månader.

Det finns vid räkenskapsårets utgång inga avtal om aktierelaterade ersättningar eller utestående optionsprogram.

Pensionskostnader:
Koncernens pensionsplaner är avgiftsbestämda, vilket innebär att bolagen har en förpliktelse att betala in en avgift för varje period och att efter periodens betalning har bolaget inga ytterligare förpliktelser för denna period. För dessa avgiftsbestämda planer krävs sålunda inga aktuariella antaganden för att beräkna förpliktelser då det inte föreligger några framtida åtaganden.

ITP-planen i Sverige är en förmånsbestämd plan där en del av planen tryggas genom försäkring i Alecta och andra företrädare på marknaden. Denna försäkring omfattar flera arbetsgivare och det föreligger inte tillräcklig information för att redovisa dessa förpliktelser som en förmånsbestämd plan.

Sjukfrånvaro:
Upplysning om sjukfrånvaro lämnas ej på koncernnivå, då merparten av koncernens anställda finns i den kinesiska verksamheten.

Könsfördelning i styrelse och företagsledning

	2009	2008
Antal styrelseledamöter	3	3
Varav kvinnor	(0)	(0)
Antal övriga befattningshavare inkl VD	3	3
Varav kvinnor	(0)	(0)

Not 9 Övriga rörelsekostnader

	2009	2008
Valutakursförluster	-3 187	0
Nedskrivning av lager	0	-703
Summa	-3 187	-703

Not 10 Finansiella intäkter och Finansiella kostnader

	2009	2008
Ränteintäkter	14	380
Valutakursvinster	8	12
Delsumma	22	391
Räntekostnader	-2 247	-1 618
Factoringkostnader	-1 195	0
Valutakursförluster	-47	0
Nedskrivning [1]	-1 800	0
Övriga finansiella kostnader	-188	0
Delsumma	-5 478	-1 618
Summa	-5 456	-1 226

1 Se vidare not 26, transaktioner med närstående

Not 11 Skatter

	2009	2008
Följande komponenter ingår i skattekostnaden:		
Aktuell skatt	0	-1 087
Aktivering av underskottsavdrag	3 000	2 287
Förändring uppskjuten skatt hänförlig till obeskattade reserver	1 775	81
Förändring uppskjuten skatt hänförlig till koncernmässiga övervärden	-264	386
Redovisad skatt	4 511	1 667

Skatten på koncernens resultat före skatt skiljer sig från det teoretiska belopp som skulle framkommit vid vägd genomsnittlig skattesats gällande för resultaten i de konsoliderade företagen enligt följande:

	2009	2008
Redovisat resultat före skatt	-31 426	-52 999
Skatt enligt gällande skattesats 26,3% (28%)	8 265	14 840
Skatteeffekt av:		
Ej avdragsgilla kostnader/ ej skattepliktiga intäkter	-25	-3
Ej skattepliktiga intäkter	3	0
Schablonränta på periodiseringsfonder	-62	-95
Nedskrivning av goodwill	-2 525	673
Redovisad skatt	4 511	1 667

Not 12 Immateriella anläggningstillgångar

	2009-12-31	2008-12-31
Balanserade utvecklingskostnader		
Ingående anskaffningsvärden	441	425
Inköp	104	0
Inköp i samband med förvärv av verksamhet	0	441
Omklassificeringar	0	-425
Utgående ackumulerade anskaffningsvärden	*545*	*441*
Ingående avskrivningar	-22	-21
Omklassificeringar	0	21
Årets avskrivningar	-107	-22
Utgående ackumulerade avskrivningar	*-129*	*-22*
Utgående bokfört värde Balanserade utvecklingskostnader	416	419
Koncessioner		
Ingående anskaffningsvärden	13 801	13 801
Utgående ackumulerade anskaffningsvärden	*13 801*	*13 801*
Ingående avskrivningar	-3 592	-2 052
Omklassificeringar	0	-116
Årets avskrivningar	-1 424	-1 424
Utgående ackumulerade avskrivningar	*-5 016*	*-3 592*
Utgående bokfört värde Koncessioner	8 785	10 210
Goodwill		
Ingående anskaffningsvärden	73 941	28 020
Företagsförvärv	0	45 920
Utgående ackumulerade anskaffningsvärden	*73 941*	*73 941*
Ingående nedskrivningar	-46 265	0
Årets nedskrivningar	-9 599	-46 265
Utgående ackumulerade nedskrivningar	-55 864	-46 265
Utgående bokfört värde Goodwill	18 077	27 676
Utgående bokfört värde totalt	27 278	38 305

Nedskrivningsbedömning av goodwill

För nedskrivningsbedömningen har tillgångar allokerats till den lägsta nivå för vilken det föreligger identifierbara kassaflöden (KGE) det vill säga per resultatenhet inom respektive segment. Goodwill prövas årligen för ett eventuellt nedskrivningsbehov. Nedskrivning sker med det belopp med vilket bokfört värde överstiger återvinningsvärdet. Återvinningsvärdet utgörs av det högsta av nettoförsäljningsvärdet och nyttjandevärdet. Nyttjandevärdet är nuvärdet av de uppskattade framtida kassaflödena. Kassaflödena har baserats på finansiella planer som fastställts av koncernledningen och som godkänts av styrelsen och som normalt täcker en period om fem år.

Kassaflöden bortom denna period har extrapolerats med hjälp av en bedömd tillväxttakt.

Beräkningen av nyttjandevärdet grundas på antaganden och bedömningar. De mest väsentliga antagandena avser den organiska försäljningstillväxten, rörelsemarginalens utveckling, ianspråkstagandet av operativt sysselsatt kapital samt den relevanta WACC (Weighted Average Cost of Capital), vilken används för att diskontera de framtida kassaflödena. Känsligheten i beräkningarna innebär att goodwillvärdet försvaras även om diskonteringsfaktorn skulle höjas med 1% eller den långsiktiga tillväxttakten sänks med 1%.

De antagande och bedömningar som legat till grund för nedskrivningsbedömningen framgår i sammandrag per segment enligt nedan (WACC anges efter skatt):

	Bedömd tillväxttakt bortom prognosperioden, %	WACC, %
Hammar Sawmill Technology (HST)	2,5%	15,5%
Hammar Production Technology (HPT)	2,5%	15,5%

Vitech Virkeshantering AB, som ingår i HST-segmentet, har drabbats hårt av det vikande konjunkturläget vilket föranlett nedskrivning eftersom aktiviteten under de två senaste verksamhetsåren påtagligt försämrats.

Goodwillens bokförda värde inklusive förändringar fördelar sig på segment enligt följande:

Segmentsfördelning goodwill	2009	2008
HST		
Ingående anskaffningsvärden	28 020	28 020
Utgående ackumulerade anskaffningsvärden	28 020	28 020
Ingående nedskrivningar	-345	0
Årets nedskrivningar	-9 599	-345
Utgående ackumulerade nedskrivningar	-9 944	-345
Utgående bokfört värde Hammar Sawmill Technology (HST)	18 077	27 676
HPT		
Ingående anskaffningsvärden	45 920	0
Inköp	0	45 920
Utgående ackumulerade anskaffningsvärden	45 920	45 920
Ingående nedskrivningar	-45 920	0
Årets nedskrivningar	0	-45 920
Utgående ackumulerade nedskrivningar	-45 920	-45 920
Utgående bokfört värde Hammar production Technology (HPT)	0	0
Summa	18 077	27 676

Not 13 Materiella anläggningstillgångar

	2009-12-31	2008-12-31
Byggnader och mark		
Ingående anskaffningsvärden	437	437
Omklassificering från pågående nyanläggning	0	,
Utgående ackumulerade anskaffningsvärden	437	437
Ingående avskrivningar	-141	-128
Årets avskrivningar	-13	-13
Utgående ackumulerade avskrivningar	-154	-141
Utgående bokfört värde Byggnader och mark	283	296
Maskiner och andra tekniska anläggningar		
Ingående anskaffningsvärden	9 458	1 664
Förvärvade anskaffningsvärden, netto	0	6 212
Inköp	38	223
Försäljningar/utrangeringar	-24	-30
Omklassificeringar	11 532	0
Omräkningsdifferens	-1 191	1 389
Utgående ackumulerade anskaffningsvärden	19 813	9 458
Ingående avskrivningar	-1 695	-427
Försäljningar/utrangeringar	19	16
Omklassificeringar	-11 532	0
Årets avskrivningar	-2 413	-1 136
Omräkningsdifferens	893	-147
Utgående ackumulerade avskrivningar	-14 728	-1 695
Utgående bokfört värde Maskiner och andra tekniska anläggningar	5 085	7 763

Inventarier, verktyg och installationer		
Ingående anskaffningsvärden	3 259	1 817
Förvärvade anskaffningsvärden	0	997
Inköp	0	223
Försäljningar/utrangeringar	-132	0
Omklassificeringar	1 355	0
Omräkningsdifferens	-163	222
Utgående ackumulerade anskaffningsvärden	4 319	3 259
Ingående avskrivningar	-1 729	-1 401
Försäljningar/utrangeringar	128	0
Omklassificeringar	-1 355	0
Årets avskrivningar	-510	-306
Omräkningsdifferens	117	-22
Utgående ackumulerade avskrivningar	-3 348	-1 729
Ingående uppskrivningar	-127	0
Årets nedskrivningar	0	-127
Utgående ackumulerade uppskrivningar netto	-127	-127
Utgående bokfört värde Inventarier, verktyg och installationer	843	1 403
Utgående bokfört värde totalt	6 211	9 462
Byggnader och mark - taxeringsvärden	715	715
Byggnad	546	546
Mark	169	169

Not 14 Uppskjuten skatt

Vid årets början	4 890	2 603
Aktiverat belopp	3 000	2 287
Utgående bokfört värde	7 890	4 890

Moderbolaget och koncernen har betydande skattemässiga underskott, som för taxeringen 2010 uppgår till c:a 50 (47) MSEK. Styrelsen har löpande räknat med Uppskjuten skattefordran. Efter övertagande av Hammar Gruppen 2006 inleddes ett omfattande omstruktureringsarbete. Det är styrelsen och ledningens uppfattning att framtiden ser mycket positiv ut för Koncernen. Bedömningen är att upptagna underskott kommer att kunna utnyttjas fullt ut inom ett par år. Redan idag finns vissa tendenser på ljusning trots höstens och vinterns lågkonjuktur. Redovisad uppskjuten skattefordran har beräknats på 30 (18,6) mSEK och beräkningen bygger på en linjär aktivering av uppskjuten skatt över spärrperioden. Återstående spärrperiod för förvärvade underskottsavdrag är 3 år. Styrelsen baserar sin bedömning på att dels skog- och sågverksindustrin normalt ligger tidigt i konjunkturcyklarna och att det redan idag finns indikationer på en ljusnande framtid. En kvittens på detta är att antalet "offerter" på marknaden har ökat och det finns en ökande tendens på offertvolymerna. På produktionstsidan finns övertygelsen att efter regn kommer sol. Med de nya satsningarna och omstruktureringarna kommer även denna verksamhet att uppvisa positiva resultat. Risken för att inte kunna nyttja beloppet inom föreskriven tid bedöms med anledning av detta som liten.

Not 15 Övriga finansiella anläggningstillgångar

	2009-12-31	2008-12-31
Ingående anskaffningsvärden	0	0
Likvidation av vilande dotterbolag	0	0
Förvärv av andra långfristiga värdepappersinnehav	4 249	0
Summa	4 249	0

Inga avyttringar eller reserveringar för värdeminskning har under 2009 eller 2008 gjorts avseende finansiella tillgångar som kan säljas.

Specifikation av övriga finansiella anläggningstillgångar

	2009-12-31	2008-12-31
Option avseende förvärv av Thermotech Kilsta AB	4 249	0
Summa	4 249	0

Not 16 Varulager

	2009-12-31	2008-12-31
Råvaror	6 332	2 806
Produkter i arbete	1 872	1 564
Färdiga varor	2 330	8 730
Summa	10 534	13 100

Not 17 Fordran beställare och Skuld beställare

I enlighet med IAS 18 har redovisningen av pågående uppdrag delats upp mellan Fordran Beställare och Skuld Beställare. Fordran Beställare utgörs av summan av alla pågående uppdrag för vilka uppdragsutgifter och redovisade vinster efter avdrag för redovisade förluster överstiger fakturerade belopp. Skuld Beställare utgörs av summan av alla pågående uppdrag för vilka fakturerade belopp överstiger uppdragsutgifter och redovisade vinster efter avdrag för redovisade förluster.

Fordran beställare	2009-12-31	2008-12-31
Summa uppdragsutgifter och redovisade vinster	0	8 016
Summa	0	8 016

Skuld beställare	2009-12-31	2008-12-31
Summa uppdragsutgifter och redovisade vinster	0	-1 473
Fakturerade förskott	0	5 792
Summa	0	4 319

Not 18 Kundfordringar och andra fordringar

	2009-12-31	2008-12-31
Kundfordringar brutto	5 690	15 893
Reservering för osäkra fordringar	-347	-116
Kundfordringar netto	5 344	15 777
Övriga fordringar	5 418	8 196
Förutbetalda kostnader och upplupna intäkter	5 045	2 256
Summa	15 807	26 229

Avsättningskonto för kreditförluster – avstämning	2009-12-31	2008-12-31
Avsättning vid årets början	-116	-116
Reservering för befarade förluster/återföring	-231	0
Summa	-347	-116

Åldersanalys av kundfordringar	2009-12-31	2008-12-31
Ej förfallna kundfordringar	10 199	11 359
Förfallna kundfordringar 0–30 dagar	86	2 352
Förfallna kundfordringar 30–90 dagar	150	2 066
Summa	10 436	15 777

Specifikation av övriga fordringar	2009-12-31	2008-12-31
Skattefordran	185	2 204
Övriga fordringar	5 234	5 992
Summa	5 418	8 196

Specifikation av förutbetalda kostnader och upplupna intäkter	2009-12-31	2008-12-31
Förutbetalda lokalkostnader	0	14
Övriga förutbetalda kostnader	2 679	1 029
Upplupna intäkter	2 365	1 214
Summa	5 045	2 256

Not 19 Likvida medel

	2009-12-31	2008-12-31
Kassa och bank	1 819	4 697
Summa	1 819	4 697

Not 20 Eget kapital

Aktieslag	Antal aktier	Kvot värde (SEK)	Antal röster per aktie
A-aktie	221 886	0,05	10
B-aktie	103 746 634	0,05	1
Summa	103 968 520		

Antalet A- och B-aktier är oförändrat i jämförelse med den 31 december 2008 (avseende B-aktier har nyemission och konvertering av konvertibla skuldebrev registrerades 2010).

Den 24 juni 2008 beslöts på Hammar Invest ABs (publ) årsstämma att utge konvertibelt skuldebrev om maximalt tio miljoner (10 000 000) kronor med option till nyteckning av aktier. Genom konvertering kan antalet aktier komma att öka med högst 86 400 000 st aktier av serie B och aktiekapitalet komma att öka med högst 8 640 000 kronor. Fordringsägaren, det vill säga innehavaren av konvertibeln, äger rätt att under tiden 1 januari 2009 till 31 december 2012 påkalla konvertering av sin konvertibla fordran till nya aktier av serie B i Hammar Invest AB (publ) till en konverteringskurs om 50 öre per aktie. Konvertibeln har förändrats från föregående år och är uppdelad i två delar 1 800 000 kr respektive 6 840 000 kr. Löptiden för lånet om 1 800 000 kr är 2009-01-01 – 2010-12-31, teckningskurs 0,08 kr och för lånet på 6 840 000 kr 2010-01-01 – 2015-12-31, teckningskurs 0,10 kr, innebärande att om konvertering inte skett före utgången av löptiderna förfaller konvertiblerna till betalning. Den årliga räntesatsen uppgår till 7,5 procent. Teckning gjordes sedermera på 8 640 000 kronor. Innehavare av skuldebrev är Thomas Lindwall (5 000 000), Axtronic AB, (1 800 000), Enersave (955 000), Agi Körösi (625 000) och Banque Carnegie Luxemburg S.A. (260 000). Konvertibellånet från 2007 löstes under första kvartalet 2008. Det nu utestående konvertibellånet uppkom i samband med förvärvet av Hammar Foreign Invest AB (med dotterbolaget HGL Global). Styrelsen har analyserat eventuell eget kapital påverkan av konvertibeln och kommit fram till att denna del är obetydlig. Konvertibeln redovisas därför i sin helhet som skuld.

Det redovisade beloppet om 8 640 kSEK är i överensstämmelse med det verkliga värdet för lånet, vid en marknadsränta om 7,5%. Det konvertibla skuldebrevet löper med räntan 7,5% vilket styrelsen anser är i paritet med de villkor som Hammar koncernen skulle få vid en liknande upplåning, givet den nuvarande finansiella situationen.

Detta kan illustreras med en känslighetsanalys som visar hur olika räntesatser påverkar skulden.

En ränta med villkoret 5,5% skulle innebära en uppskrivning av skulden till ca 9,1 mkr och en marknadsränta om 6,5% skulle innebära en uppskrivning av skulden till knappt 8,9 mkr. Omvänt skulle en marknadsränta om 8,5% innebära en nedskrivning av skulden till omkring 8,4 mkr.

Det är styrelsens bedömning att räntevillkoret 7,5% är ett rättvisande mått för en bedömd marknadsränta för Hammar koncernen, varvid det konvertibla skuldebrevet redovisats enligt detta villkor.

Under februari 2010 listades två teckningsoptioner HAM-TO-1B och HAM-TO-2B på AktieTorget som innebär följande. En teckningsoption av serie TO 1 B berättigar till anmälan om teckning av en ny aktie till kursen 0,08 SEK i bolaget under perioden från och med den 25 februari 2010 fram till och med den 31 maj 2010. Vid fullt utnyttjande av HAM TO 1 B kommer Hammar Invest AB att tillföras 51 984 250 nya B-aktier eller 4 158 740 SEK.

En teckningsoption av serie TO 2 B berättigar till anmälan om teckning av en ny aktie till kursen 0,11 SEK i bolaget under perioden från och med den 1 augusti 2011 fram till och med den 30 september 2011. Vid fullt utnyttjande av HAM TO 2 B kommer Hammar Invest AB att tillföras 51 984 250 nya B-aktier eller 5 718 267 SEK.

I övrigt hänvisas till specifikationen Koncernens förändring av eget kapital.

Not 21 Långfristiga skulder

Långfristig	2009-12-31	2008-12-31
Norrlandsfonden	3 150	4 200
Almi	2 000	0
Swedbank	2 501	7 607
Konvertibla skuldebrev	8 640	8 640
Övriga långfristiga skulder	9 700	17 244
Summa	25 991	37 691

Kortfristig	2009-12-31	2008-12-31
Norrlandsfonden	1 400	1 400
Axlon	10 000	13 300
Almi	2 000	0
Swedbank	827	0
Övriga skulder	558	0
Summa	14 785	14 700
Summa total upplåning	40 776	52 391

Ställda panter och säkerheter för skulder till kreditinstitut och checkräkningskredit utgörs av:

	2009-12-31	2008-12-31
Företagsinteckningar	30 100	38 100
Fastighetsinteckning	750	750
Belånade kundfordringar	3 610	0
Summa	34 460	38 850

Samtliga räntor är löpande eller med maximalt tre-månaders bindningstid. Förfallodagar för total upplåning exklusive konvertibler och checkräkningskrediter är som följer:

	2009-12-31	2008-12-31
Mindre än 12 månader	14 785	14 700
	14 785	14 700
2011 (2010)	4 668	13 125
2012 – 2014 (2011 – 2013)	2 750	6 458
	7 418	19 583
Summa	22 203	34 283

	2009-12-31	2008-12-31
Limit checkräckningskrediter	10 000	10 000
varav utnyttjad	-9 933	-9 468
Outnyttjade checkräkningskrediter	67	532

Not 22 Uppskjuten skatt och Uppskjutna skatteskulder

Uppskjutna skattefordringar och -skulder kvittas när det finns en legal kvittningsrätt för aktuella skattefordringar och skatteskulder och när uppskjutna skatter avser samma skattemyndighet. De nettoredovisade beloppen är som följer:

Uppskjutna skattefordringar	2009-12-31	2008-12-31
Uppskjutna skattefordringar skattemässiga underskott	7 890	4 890
Summa	7 890	4 890

I tabellen nedan framgår koncernens uppskjutna skatteskulder per kategori. Den uppskjutna skatteskulden redovisas inte efter avdrag för eventuella skattefordringar om delposterna är kvittningsbara.

Uppskjutna skatteskulder	2009-12-31	2008-12-31
Avseende obeskattade reserver	1 272	3 244
Avseende temporära skillnader gällande övriga anläggningstillgångar	2 341	2 891
Avseende temporära skillnader övrigt	639	0
Summa	4 252	6 135
Summa total uppskjuten skatt	3 638	11 025

Bruttoförändring av uppskjutna skattefordringar	2009-12-31	2008-12-31
Ingående balans	4 890	2 603
Redovisning i resultaträkning	3 000	2 287
Vid årets slut	7 890	4 890

Bruttoförändring av uppskjutna skatteskulder	2009-12-31	2008-12-31
Ingående balans	6 135	6 615
Redovisning i resultaträkning	-1 511	-480
Omvärdering av uppskjuten skatt hänförligt till sänkt skattesats 26,3%	-372	0
Vid årets slut	4 252	6 135

Not 23 Leverantörsskulder och andra skulder

	2009-12-31	2008-12-31
Leverantörsskulder	16 773	19 482
Skulder till närstående (not 26)	567	0
Övriga kortfristiga skulder	20 513	31 874
Avsättningar	1 355	5 379
Upplupna kostnader och förutbetalda intäkter	6 538	6 031
Summa	45 747	62 766

Specifikation av upplupna kostnader och förutbetalda intäkter	2009-12-31	2008-12-31
Upplupna sociala kostnader	286	472
Upplupna semesterlöner	446	582
Upplupna löner och styrelsearvoden	1 840	2 430
Övriga upplupna kostnader	3 966	2 547
Summa	6 538	6 031

Avsättningar – garantiavsättning / omstruktureringsreserv [1]	2009-12-31	2008-12-31
Vid årets början	5 379	570
Avsättningar under året	650	6 062
lanspråktagna belopp	-4 674	-1 183
Outnyttjade belopp som återförts under året		-70
Vid årets slut	1 355	5 379

1 ingående omstruktureringsreserven, 3 927 Ksek, hänförlig till Kinaverksamheten har i sin helhet tagits i anspråk under 2009.

Löptidsanalys 2009	<3 mån	3-12 månd	1-5 år	>5 år	Ej fastställd	Total
Leverantörsskulder	13 217	3 557	0	0	0	16 774
Övriga kortfristiga skulder	7 802	17 203	7 465	0	9 933	42 403
Långfristiga skulder	0	0	25 991	0	0	25 991
Summa	21 019	25 498	31 273	0	11 933	85 168

Not 24 Ställda säkerheter och ansvarsförbindelser

	2009-12-31	2008-12-31
Ställda säkerheter, se not 21	34 460	38 850
Villkorad återbetalningsskyldighet för erhållna statliga stöd	320	471
Royaltyavtal	421	433
Summa	741	904

Not 25 Finansiella tillgångar och skulder

Koncernen 2009	Redovisat värde	Verkligt värde
Kund och lånefordringar		
Kundfordringar	5 344	5 344
Övriga kortfristiga fordringar	5 418	5 418
Kassa och bank	1 819	1 819
	12 581	*12 581*
Finansiella tillgångar som kan säljas		
Andra långfristiga värdepappersinnehav	4 249	4 249
	4 249	*4 249*
Summa finansiella tillgångar	16 830	16 830
Övriga finansiella skulder		
Långfristiga skulder till kreditinstitut	7 026	7 026
Konvertibla skuldebrev	8 640	8 640
Övriga långfristiga skulder	10 325	10 325
Kortfristiga skulder till kreditinstitut	14 785	14 785
Leverantörsskulder	16 774	16 774
Övriga kortfristiga skulder	28 974	28 974
	86 523	*86 523*
Summa finansiella skulder	86 523	86 523

Koncernen 2008	Redovisat värde	Verkligt värde
Kund och lånefordringar		
Kundfordringar	15 777	15 777
Övriga kortfristiga fordringar	8 196	8 196
Kassa och bank	4 697	4 697
	28 670	28 670
Summa finansiella tillgångar	28 670	28 670
Övriga finansiella skulder		
Långfristiga skulder till kreditinstitut	22 132	22 132
Konvertibla skuldebrev	8 640	8 640
Kortfristiga skulder till kreditinstitut	10 868	10 868
Skuld beställare	1 623	1 623
Leverantörsskulder	19 482	19 482
Övriga kortfristiga skulder	43 284	43 284
	106 029	*106 029*
Summa finansiella skulder	106 029	106 029

För finansiella instrument som kundfordringar, leverantörsskulder och andra ej räntebärande finansiella tillgångar och skulder, vilka redovisas till upplupet anskaffningsvärde med avdrag för eventuell nedskrivning, bedöms det verkliga värdet överensstämma med det redovisade värdet. Koncernens långfristiga upplåning sker huvudsakligen under kreditramar med långa kreditlöften, men med kort räntebindningstid. Det verkliga värdet bedöms därför överensstämma med det redovisade värdet.

Not 26 Transaktioner med närstående

Överenskommelse om tjänster med närstående sker på marknadsmässiga villkor. Följande närståenderelationer finns: Hilago Securites AB som drivs av Ulf Löwenhav, styrelseledamot t.o.m 2009, AB Petaligus som ägs av Jan Nilstadius, styrelseledamot samt S.A M Consulting som ägs av Stefan Oldén, VD.

Pronostra AB, som kontrolleras av Thomas Lindwall, styrelsens ordförande, har under året ställt ut konvertibellån om 15,5 mSEK, vilket omvandlats till eget kapital under innevarande år, vilket stärkt koncernens balansräkning.

Med övriga närstående bolag har inga väsentliga transaktioner ägt rum, det finns inte heller några väsentliga fordringar eller skulder på dessa.

Leverantörsskulder	2009-12-31	2008-12-31
Hilago Securities AB	192	138
AB Petaligus	169	46
S.A M Consulting AB	206	121
Summa	567	305

Inköpta tjänster från	2009	2008
Hilago Securities AB	895	341
AB Petaligus	528	136
S.A M Consulting AB	1 832	198
Summa	3 255	675

Not 27 Valutakurser vid omräkning av utländsk verksamhet

	2009	2008
HKD, Balansdagskurs	0,9300	1
HKD Genomsnittskurs	0,9864	0,8453

MODERBOLAGETS RESULTATRÄKNING (KSEK)

	Not	2009-01-01 – 2009-12-31	2008-01-01 – 2008-12-31
Rörelsens intäkter mm	2		
Nettoomsättning		6 120	4 814
Övriga rörelseintäkter		204	200
		6 324	5 014
Rörelsens kostnader	2		
Övriga externa kostnader	3	-7 249	-2 599
Personalkostnader	4	-1 057	-1 950
Avskrivningar och nedskrivningar av materiella och immateriella anläggningstillgångar		-23	-20
Rörelseresultat		-2 005	445
Resultat från finansiella investeringar			
Resultat från andelar i koncernföretag	5	-6 972	-49 021
Ränteintäkter		1	0
Räntekostnader		-1 122	-1 383
Resultat efter finansiella poster		-10 098	-49 959
Skatt på årets resultat	6	3 000	2 287
Årets resultat		-7 098	-47 672

MODERBOLAGETS BALANSRÄKNING (KSEK)

	Not	2009-12-31	2008-12-31
TILLGÅNGAR			
Tecknat men ej inbetalt kapital		237	0
Anläggningstillgångar			
Materiella anläggningstillgångar			
Byggnader och mark	7	282	296
Inventarier	8	24	33
		306	329
Finansiella anläggningstillgångar			
Andelar i koncernföretag	9	95 955	96 325
Andra långfristiga värdepappersinnehav	10	4 249	0
Uppskjuten skattefordran	11	7 890	4 890
		108 094	101 215
Summa anläggningstillgångar		108 400	101 544
Omsättningstillgångar			
Kortfristiga fordringar			
Kundfordringar hos koncernföretag		1 175	1 100
Övriga fordringar	16	33	20
Förutbetalda kostnader och upplupna intäkter	12	43	58
		1 251	1 178
Summa omsättningstillgångar		1 251	1 178
SUMMA TILLGÅNGAR		109 888	102 722

MODERBOLAGETS BALANSRÄKNING (KSEK)

	Not	2009-12-31	2008-12-31
EGET KAPITAL OCH SKULDER			
Eget kapital			
Bundet eget kapital			
Aktiekapital	13	5 198	18 964
Ej registrerat aktiekapital		20 698	0
		25 896	*18 964*
Fritt eget kapital			
Överkursfond		65 391	51 820
Balanserat resultat		-45 318	2 354
Årets resultat		-7 098	-47 672
		12 975	*6 502*
Summa eget kapital		38 871	25 466
Långfristiga skulder	14		
Konvertibla lån		8 640	8 640
Skulder till kreditinstitut		3 150	4 200
Övriga långfristiga skulder		10 000	10 000
		21 790	22 840
Kortfristiga skulder			
Skulder till kreditinstitut	14	1 400	1 400
Checkräkningskredit	14	9 333	9 468
Leverantörsskulder	15	2 171	420
Skatteskulder		34	22
Skulder till koncernföretag		23 716	28 973
Övriga kortfristiga skulder	16	11 170	13 121
Upplupna kostnader och förutbetalda intäkter	17	1 403	1 012
		49 227	54 416
SUMMA EGET KAPITAL OCH SKULDER		109 888	102 722
POSTER INOM LINJEN			
Ställda säkerheter	18	10 750	10 750
Ansvarsförbindelser		Inga	Inga

MODERBOLAGETS FÖRÄNDRING AV EGET KAPITAL (KSEK)

	Aktie-kapital	Ej registrerat kapital	Överkurs-fond	Balanserat resultat	Summa eget kapital
Ingående eget kapital per 1 januari 2008	18 964	0	51 820	2 354	73 138
Årets resultat				-47 672	-47 672
Summa förmögenhetsförändringar exklusive transaktioner med ägare	*0*	*0*	*0*	*-47 672*	*-47 672*
Utgående eget kapital per 31 december 2008	18 964	0	51 820	-45 318	25 466
Ingående eget kapital per 1 januari 2009	18 964	0	51 820	-45 318	25 466
Nedsättning av aktiekapital [1]	-13 765		13 765		0
Pågående nyemission [2]		20 698	0		20 698
Emissionkostnader			-195		-195
Årets resultat				-7 098	-7 098
Summa förmögenhetsförändringar exklusive transaktioner med ägare	*-13 765*	*20 698*	*13 571*	*-7 098*	*13 405*
Utgående eget kapital per 31 december 2009	5 198	20 698	65 391	-52 416	38 871

1 Nedsättning av aktiekapital avser avsättning till fond att användas enligt beslut av bolagsstämman.

2 Pågående nyemission om 5,2 mSEK har registrerats 2010-02-10. Konvertibler om 15,5 mSEK är under registrering

Nyemissionen har ökat antalet aktier med 103 968 500 st och konvertibeln har ökat antalet aktier med 310 000. Totalt uppgår antalet aktier till efter registrering av dessa egetkapitalinstrument till 517 937 000 st.

MODERBOLAGETS KASSAFLÖDESANALYS (KSEK)

	Not	2009-01-01 – 2009-12-31	2008-01-01 – 2008-12-31
Den löpande verksamheten			
Resultat före skatt		-10 098	-49 959
Justeringar för poster som inte ingår i kassaflödet			
- Avskrivningar		22	20
- Nedskrivningar		0	48 671
- Ej betald anteciperad utdelning		-9 658	508
		-19 734	-761
Betald inkomstskatt		-11	2 310
Kassaflöde från den löpande verksamheten före förändringar av rörelsekapital		-19 745	1 549
Kassaflöde från förändringar i rörelsekapital			
Minskning (+)/ökning (-) av rörelsefordringar		-251	-437
Minskning (-)/ökning (+) av rörelseskulder		16 294	12 829
Summa förändring i rörelsekapitalet		16 043	12 392
Kassaflöde från den löpande verksamheten		-3 702	13 941
Investeringsverksamheten			
Förvärv av dotterföretag		-15	-8 387
Försäljning av dotterföretag		0	150
Förvärv av materiella anläggningstillgångar		0	-17
Förändring av långfristiga fordringar		0	-2 287
Kassaflöde från investeringsverksamheten		-15	-10 541
Finansieringsverksamheten			
Nyemission		4 767	0
Amortering av skuld		-1 050	-3 400
Kassaflöde från finansieringsverksamheten		3 717	-3 400
ÅRETS KASSAFLÖDE		0	0

MODERBOLAGETS REDOVISNINGSPRINCIPER OCH NOTER

Not 1 Redovisningsprinciper

Moderbolaget följer årsredovisningslagen och Rådet för finansiell rapporterings rekommendation RFR 2.2 Redovisning för juridiska personer. Tillämpningen av RFR 2.2 innebär att moderbolaget i årsredovisningen för den juridiska personen tillämpar samtliga av EU godkända IFRS och uttalanden så långt detta är möjligt inom ramen för årsredovisningslagen, tryggandelagen och med hänsyn till sambandet mellan redovisning och beskattning. Rekommendationen anger vilka undantag från och tillägg till IFRS som ska göras.

Moderföretaget tillämpar följaktligen de principer som presenteras i koncernredovisningens not 2, med de undantag som anges nedan. Principerna har tillämpats konsekvent för alla presenterade år, om inte annat anges.

Tillgångar, avsättningar och skulder har värderats till anskaffningsvärden om inget annat anges nedan.

Not 1.1 Uppställningsformer

Resultat- och balansräkning följer årsredovisningslagens uppställningsform. Det innebär viss skillnader jämfört med koncernredovisningen, exempelvis specificeras balansräkningens poster mer och delposter benämns olika i eget kapital.

Not 1.2 Aktier och andelar i dotterföretag

Aktier och andelar i dotterföretag redovisas till anskaffningsvärde efter avdrag för eventuella nedskrivningar. Erhållna utdelningar redovisas som intäkter i den utsträckning de härrör från vinstmedel som intjänats efter förvärvet. Utdelningar som överstiger dessa vinstmedel betraktas som en återbetalning av investeringen och reducerar andelens redovisade värde. Under året erhållna utdelningar har redovisats i resultaträkningen eftersom de avser vinstmedel som intjänts efter förvärvstidpunkten.

När det finns en indikation på att aktier och andelar i dotterföretag minskat i värde och värdenedgången är bestående görs en beräkning av återvinningsvärdet. Är detta lägre än det redovisade värdet görs en nedskrivning. Nedskrivningar redovisas i posterna Resultat från andelar i koncernföretag, se not 9.

Not 1.3 Koncernbidrag och aktieägartillskott

Företaget tillämpar uttalandet UFR 2, Koncernbidrag och aktieägartillskott, från Rådet för finansiell rapportering. Lämnade aktieägartillskott redovisas som en ökning av värdet på aktier och andelar. En bedömning görs därefter av huruvida det föreligger ett behov av nedskrivning av värdet på aktier och andelar ifråga.

Not 1.4 Uppskjuten inkomstskatt

Belopp som avsatts till obeskattade reserver utgör skattepliktiga temporära skillnader. På grund av sambandet mellan redovisning och beskattning redovisas emellertid i en juridisk person den uppskjutna skatteskulden på obeskattade reserver som en del av de obeskattade reserverna. Även bokslutsdispositionerna i resultaträkningen redovisas inklusive uppskjuten skatt.

Not 1.5 Leasing

Samtliga leasingavtal, oavsett om de är finansiella eller operationella, redovisas som operationella leasingavtal (hyresavtal), vilket innebär att leasingavgiften fördelas linjärt över leasingperioden.

Not 2 Uppgift om inköp och försäljning inom samma koncern, m m

	2009	2008
Inköp koncernföretag	0%	0%
Försäljning koncernföretag	100%	100%

Not 3 Upplysning om revisorns arvode och kostnadsersättning

	2009	2008
Pricewaterhousecoopers AB revisionsuppdrag	821	0
övriga uppdrag	0	53
Summa	821	53

Med revisionsuppdrag avses granskningen av årsredovisningen och bokföringen samt styrelsens och verkställande direktörens förvaltning, övriga arbetsuppgifter som det ankommer på bolagets revisorer att utföra samt rådgivning eller annat biträde som föranleds av iakttagelser vid sådan granskning eller genomförande av sådana övriga arbetsuppgifter. Allt annat är övriga uppdrag.

Not 4 Medelantal anställda, löner, andra ersättningar och sociala kostnader

	2009	2008
Medelantalet anställda med fördelning på kvinnor och män uppgår till		
Kvinnor	1	2
Män	0	1
Totalt	1	3

	2009	2008
Löner och ersättningar uppgår till:		
Styrelsen och verkställande direktören	310	740
(varav tantiem och därmed jämställd ersättning)	(0)	(0)
Övriga anställda	418	505
Totala löner och ersättningar	728	1 245
Sociala kostnader enligt lag och avtal	212	547
Pensionskostnader		
Styrelsen och verkställande direktören	0	157
Övriga anställda	32	61
Totala löner, ersättningar, sociala kostnader och pensionskostnader	972	2 010

Bolaget har inga utestående pensionsförpliktelser.

För ersättning till och villkor för ledande befattningshavare hänvisas till motsvarande not 8 för koncernen.

Könsfördelningen i företagsledningen	2009	2008
Antal styrelseledamöter	3	3
varav kvinnor	(0)	(0)
Antal övriga befattningshavare inkl VD	1	1
varav kvinnor	(0)	(0)

Not 5 Resultat från andelar i koncernföretag

	2009	2008
Realisationsresultat	0	-350
Utdelning	9 658	0
Nedskrivning av aktier i dotterföretag	-16 630	-48 671
Summa	-6 972	-49 021

Erhållen utdelning har lämnats av Hammar Mekan AB, 6 500 och Vitech Virkeshantering AB, 3 158.

Nedskrivning av andelar fördelas på Hammar Mekan AB, 8 000, Vitech Virkeshantering 5 825, Logtech AB 805 och Hammar Treasury AB 2 000.

Not 6 Skatt på årets resultat

	2009	2008
Följande komponenter ingår i skattekostnaden:		
Uppskjuten skatt	3 000	2 287
Redovisad skatt	3 000	2 287
Redovisat resultat före skatt	-10 098	-49 959
Skatt enligt gällande skattesats 26,3% (28%)	2 656	13 989
Skatteeffekt av:		
Ej avdragsgilla kostnader och	-4 374	-13 729
Ej skattepliktiga intäkter	2 540	0
Ej bokförd uppskjuten skattefordran till följd av skattemässiga undersskott	2 178	2 027
Redovisad skatt	3 000	2 287

Not 7 Byggnader och mark

	2009-12-31	2008-12-31
Ingående anskaffningsvärden	437	437
Utgående ackumulerade anskaffningsvärden	437	437
Ingående avskrivningar	-141	-128
Årets avskrivningar enligt plan	-14	-13
Utgående ackumulerade avskrivningar	-156	-141
Utgående planenligt restvärde	282	296
Byggnader och mark - taxeringsvärden	1 261	1 261
Varav anskaffningsvärde för mark	110	110

Taxeringsvärden	2009-12-31	2008-12-31
Mark	715	715
Byggnad	546	546
Summa	1 261	1 261

Not 8 Inventarier

	2009-12-31	2008-12-31
Ingående anskaffningsvärden	45	28
Inköp	0	17
Utgående ackumulerade anskaffningsvärden	45	45
Ingående avskrivningar	-12	-6
Årets avskrivningar enligt plan	-9	-6
Utgående ackumulerade avskrivningar	-22	-12
Utgående planenligt restvärde	24	33

Not 9 Andelar i koncernföretag

	2009-12-31	2008-12-31
Ingående anskaffningsvärden	144 996	105 108
Kapitaltillskott	16 245	0
Förvärv under året	15	40 387
Sålt under året	0	-500
Utgående ackumulerade anskaffningsvärden	161 256	144 996
Ingående nedskrivningar	-48 671	0
Nedskrivningar, se not 5	-16 630	-48 671
Utgående ackumulerade nedskrivningar	-65 301	-48 671
Utgående planenligt restvärde	95 955	96 325

	Antal andelar	Kapital andel %	Bokfört värde
Direkt ägda företag			
Hammar Treasury AB	2 808 271	100%	13 000
Logtech AB	3 000	100%	2 000
Vitech Virkeshantering AB	3 661	100%	35 000
Lisker Sverige AB	1 500	50%	500
Hammar Mekan AB	1 000	100%	22 000
Hammar Foreign Invest AB (underkoncern)	1 000	100%	23 440
Bogathy (Hong Kong) Limited		100%	15
			95 955

Indirekt ägda företag via Hammar Foreign Invest AB	
HGL Supply Center AB	100%
HGL Hong Kong Limited (underkoncern)	100%
HGL Global Limited	100%
HGL Global Company Limited	100%

Företagsnamn	Organisations-nummer	Säte	Just. eget kapital	Varav årets resultat
Hammar Treasury AB	556595-9150	Nyland	12 605	-2 065
Logtech AB	556588-0407	Nyland	172	-1 162
Vitech Virkeshantering AB	556448-0638	Nyland	4 016	-3 137
Lisker Sverige AB	556547-1322	Nyland	463	-514
Hammar Mekan AB	556537-0706	Nyland	1 312	-1 911
Hammar Foreign Invest AB (underkoncern)	556539-3591	Stockholm	23 546	-9 056
Bogathy (Hong Kong) Limited		Hong Kong	-69	-83
			42 045	-17 928
Indirekt ägda företag via Hammar Foreign Invest AB				
HGL Supply Center AB		Stockholm		
HGL Hong Kong Limited (underkoncern)		Hong Kong		
HGL Global Limited		Hong Kong		
HGL Global Company Limited		Dongguan, Kina		

Styrelsen har värderat respektive dotterbolagsaktie var för sig enligt ett s k impairment test, där principerna för denna nedskrivningsprövning framgår av koncernredovisningens not 13. Hänsyn har tagits till ÅRL, där en nedskrivning skall ske om en nedgång kan anses vara bestående. Innevarande års vikande resultat- och lönsamhetsutveckling är inte oaktat en konsekvens av det rådande konjunkturläget och oron på finansmarknaderna som förevarit under året (samt även föregående verksamhetsår), vilket påverkat den samlade bedömningen.

För det utländska dotterbolaget, HGL Global Ltd, har orderläget för 2010 väsentligen förbättrats och en del nya kunder finns. Styrelsen gör därför bedömningen att det aktieägartillskott som lämnats under året är försvarbart.

Not 10 Andra långfristiga värdepappersinnehav

	2009-12-31	2008-12-31
	4 249	
Vid årets slut	4 249	0

Bolaget innehar en köpotion avseende förvärv av Thermotech Kilsta AB.

Not 11 Uppskjuten skattefordran

	2009-12-31	2008-12-31
Ingående balans	4 890	2 603
Redovisat i resultaträkningen	3 000	2 287
Summa	7 890	4 890

Bolaget innehar totalt skattemässigt förlustavdrag om kSEK 50 742 (47 618), aktivering av uppskjuten skatt sker linjärt över spärrperioden. Spärrperioden för förvärvade underskottsavdrag sträcker sig ytterligare 3 år.

Not 12 Förutbetalda kostnader och upplupna intäkter

	2009-12-31	2008-12-31
Övriga förutbetalda kostnader	43	58
Summa	43	58

Not 13 Aktiekapital

Aktieslag	Antal aktier	Kvot värde (SEK)	Antal röster per aktie
A-aktie	221 866	0,05	10
B-aktie	103 746 634	0,05	1

Not 14 Långfristiga skulder

	2009-12-31	2008-12-31
Långfristiga skulder som förfaller till betalning senare än fem år efter balansdagen:		
Konvertibla lån	8 640	8 640
Övriga poster 1	10 000	10 000
Skulder till kreditinstitut	3 150	4 200
Summa	21 790	22 840

För ställda säkerheter se not 16.

Skulder till kreditinstitut

	2009-12-31	2008-12-31
Utnyttjade checkräkningskrediter	9 933	9 468
Kortfristig del av långfristig skuld	1 400	1 400
Summa	11 333	10 868
	9 333	
Limit avseende checkräkningskredit	10 000	10 000
Outnyttjade checkräkningskrediter	67	532

Not 15 Upplupna kostnader och förutbetalda intäkter

	2009-12-31	2008-12-31
Upplupna semesterlöner	59	69
Upplupna sociala avgifter	82	223
Upplupna löner och styrelsearvoden	202	379
Upplupen löneskatt	6	
Upplupna utgiftsräntor	260	
Övriga upplupna kostnader	795	342
Summa	1 403	1 012

Not 16 Ställda säkerheter

	2009-12-31	2008-12-31
Skulder till kreditinstitut inklusive checkräkningskredit		
Företagsinteckningar	10 000	10 000
Fastighetsinteckning	750	750
Summa	10 750	10 750

Not 17 Finansiella tillgångar och skulder

	Redovisat värde	Verkligt värde
Moderbolaget utgången av år 2009		
Kund och lånefordringar		
Övriga kortfristiga fordringar	33	33
	33	33
Finansiella tillgångar som kan säljas		
Andra långfristiga värdepppersinnehav	4 249	4 249
	4 249	4 249
Summa finansiella tillgångar	4 282	4 282
Övriga finansiella skulder		
Långfristiga skulder till kreditinstitut	21 790	21 790
Kortfristiga skulder till kreditinstitut	2 000	2 000
Leverantörsskulder	2 171	2 171
Övriga kortfristiga skulder	10 570	10 570
	36 531	36 531
Summa finansiella skulder	36 531	36 531

	Redovisat värde	Verkligt värde
Moderbolaget utgången av år 2008		
Kund och lånefordringar		
Övriga kortfristiga fordringar	20	20
	20	20
Summa finansiella tillgångar	20	20
Övriga finansiella skulder		
Långfristiga skulder till kreditinstitut	22 840	22 840
Kortfristiga skulder till kreditinstitut	1 400	1 400
Leverantörsskulder	420	420
Övriga kortfristiga skulder	13 121	13 121
	37 781	37 781
Summa finansiella skulder	37 781	37 781

Löptidsanalys 2009	<3 mån	3-12 månd	1-5 år	>5 år	Ej fastställd	Total
Leverantörsskulder	2 171	0	0	0	0	2 171
Övriga skulder	1 466	11 907	0	0	9 933	23 306
Skulder till koncernföretag					23 716	23 716
Långfristiga skulder	0	1 800	19 990	0	0	21 790
Summa	3 637	13 707	19 990	0	33 649	70 983

Verkligt värde på finansiella instrument

Verkligt värde har fastställts genom diskontering av framtida betalningsflöden till aktuell ränta för likvärdiga instrument. För finansiella instrument som kundfordringar, leverantörsskulder och andra ej räntebärande finansiella tillgångar och skulder, vilka redovisas till upplupet anskaffningsvärde med avdrag för eventuell nedskrivning, bedöms det verkliga värdet överensstämma med det redovisade värdet. Det verkliga värdet på kortfristig upplåning bedöms approximativt motsvara redovisade värden, eftersom diskonteringseffekten inte är väsentlig. Verkliga värden för långfristig upplåning baseras på rörlig marknadsränta (STIBOR +3%), vilket leder till att redovisade värden motsvarar verkliga värden då diskonteringseffekten i detta fall ej blir materiell. Styrelsen och verkställande direktören försäkrar att koncernredovisningen har upprättats i enlighet med internationella redovisningsstandarder IFRS sådana de antagits av EU och ger en rättvisande bild av koncernens ställning och resultat. Årsredovisningen har upprättats i enlighet med god redovisningssed och ger en rättvisande bild av moderbolagets ställning och resultat. Förvaltningsberättelsen för koncernen och moderbolaget ger en rättvisande översikt över utvecklingen av koncernens och moderbolagets verksamhet, ställning och resultat samt beskriver väsentliga risker och osäkerhetsfaktorer som moderbolaget och de företag som ingår i koncernen står inför.

Stockholm den 20 maj 2010

Stefan Oldén	Thomas Lindwall	Jan Nilstadius	Göran Lindberg
VD	*Ordförande*	*Styrelseledamot*	*Styrelseledamot*

Vår revisionsberättelse har avgivits den 5 juni 2010
Pricewaterhousecoopers AB
Ulf Hartell Borgstrand
Auktoriserad revisor

Revisors rapport avseende omarbetade historiska finansiella rapporter

Till styrelsen i Hammar Invest (publ) AB med org.nr 556224-4300.

Jag har granskat de finansiella rapporterna för Hammar Invest (publ) AB på sid. 43-76, som omfattar perioden 31 december 2008 till 31 december 2009 och som avser balansräkningen och resultaträkningen, kassaflödesanalysen och redogörelsen för förändringar i eget kapital för dessa år samt ett sammandrag av väsentliga redovisningsprinciper och andra tilläggsupplysningar.
2007 års balansräkning, resultaträkning, kassaflödesanalys och redogörelse för förändring i eget kapital är i prospektet införlivad genom hänvisning.

Styrelsens och verkställande direktörens ansvar för de finansiella rapporterna

Styrelsen och verkställande direktören ansvarar för att de finansiella rapporterna tas fram och presenteras på ett rättvisande sätt i enlighet med de internationella redovisningsstandarderna IFRS så som de antagits av EU (eller motsvarande ramverk för redovisning) och enligt kraven i prospektdirektivet för införande av prospektförordningen 809/2004/EG. Denna skyldighet innefattar utformning, införande och upprätthållande av intern kontroll som är relevant för att ta fram och på rättvisande sätt presentera de finansiella rapporterna utan väsentliga felaktigheter, oavsett om de beror på oegentligheter eller fel.

Revisorns ansvar

Mitt ansvar är att uttala mig om de finansiella rapporterna på grundval av min revision. Jag har utfört min revision i enlighet med FAR SRS rekommendation RevR 5 *Granskning av prospekt*. Det innebär att jag följer etiska regler och har planerat och genomfört revisionen för att med hög men inte absolut säkerhet försäkra mig om att de finansiella rapporterna inte innehåller några väsentliga felaktigheter.

En revision i enlighet med FAR SRS rekommendation RevR 5 *Granskning av prospekt* innebär att utföra granskningsåtgärder för att få revisionsbevis som bestyrker belopp och upplysningar i de finansiella rapporterna. De valda granskningsåtgärderna baseras på min bedömning av risk för väsentliga felaktigheter i de finansiella rapporterna oavsett om de beror på oegentligheter eller fel. Vid riskbedömningen överväger jag den interna kontroll som är relevant för bolagets framtagande och rättvisande presentation av de finansiella rapporterna som en grund för att utforma de revisionsåtgärder som är tillämpliga under dessa omständigheter men inte för att göra ett uttalande om effektiviteten i bolagets interna kontroll. En revision innebär också att utvärdera tillämpligheten av använda redovisningsprinciper och rimligheten i de betydelsefulla uppskattningar som styrelsen och verkställande direktören gjort samt att utvärdera den samlade presentationen i de finansiella rapporterna.

Jag anser att erhållna revisionsbevis är tillräckliga och ändamålsenliga som underlag för mitt uttalande.

Uttalande

Jag anser att de finansiella rapporterna ger en rättvisande bild i enlighet med de internationella redovisningsstandarderna IFRS så som de antagits av EU av Hammar Invest (publ) AB ställning per den 31 december 2009 (31 december 2008 och 31 december 2009) och resultat, redogörelse för förändringar i eget kapital och kassaflöde för dessa år.

Årsredovisningarna för år 2007, 2008 samt 2009 har reviderats av mig. Jag har lämnat revisionsberättelser enligt standardutformningen för räkenskapsåret 2007 samt 2009. För räkenskapsåret 2008 har jag lämnat följande upplysning;

"Utan att det påverkat mitt ställningstagande ovan vill jag fästa uppmärksamhet på styrelsens skrivning i förvaltningsberättelsen rörande koncernens finansiella situation och framtida finansiering. Det är av väsentlig betydelse för den fortsatta driften att koncernen kan säkerställa den fortsatta driften."

Till detta uttalande biläggs revisionsberättelserna i sammandrag för perioden 2007-2009.

Stockholm den 22 juni 2010

Ulf Hartell Borgstrand
Auktoriserad revisor

Garantikonsortium

Emissionsgaranti

Denna nyemission är garanterad upp till ett belopp om 15,7 Mkr vilket mosvarar 60% av det totala emissionsbeloppet. Detta har uppnåtts dels genom teckningsförbindelser från befintliga ägare i Bolaget vilka förbundit sig att teckna för sammanlagt 10,7 Mkr (41%), dels av ett konsortium bestående av utomstående garanter vilka förbundit sig att teckna för 5 Mkr (19%) av den del av emissionen som eventuellt inte tecknas av allmänheten eller befintliga aktieägare.

Garantikonsortiet har arrangerats av styrelsen och ledningen i Hammar Invest, Ulvsundavägen 110, 168 67 Bromma. Till deltagarna i garantikonsortiet utgår en ersättning om totalt 0,5 Mkr. Denna ersättning är inräknad i den totala beräknade emissionskostnaden om högst 1,2 Mkr.

De ägare som lämnat teckningsförbindelser erhåller ingen ersättning.

Vare sig teckningsförbindelser eller garantiåtaganden är säkerställda genom deposition av likvida medel, panter eller andra säkerhetsavtal.

Teckningsförbindelser inför föreliggande emission har lämnats av följande ägare i Hammar Invest:

Tecknare	Belopp, kr
Pronostra AB	4 950 000
AB Petaligus	30 000
Litoma Capital AB	1 000 000
SAM Oldén Consulting AB	1 005 000
Enersave AB	1 000 000
Agnes Körösi	425 000
Anders Markstedt	300 000
Stilena Invest AB	2 000 000
Summa	10 710 000

Konsortiet för ställande av emissionsgarantin består av följande garanter:

Garant	Avtal ingått	Belopp, kr
Tigo AB, Frihamnen 4, 417 55 Göteborg	17/6-10	3 000 000
Rohinder AB, Sveavägen 2 a, 702 14 Örebro	18/6-10	1 000 000
Holmstedt & Partner Financial Service AB, Storgatan 53, 703 63 Örebro	28/6-10	1 000 000 1 000 000
Summa		5 000 000



HAMMAR INVEST AB (PUBL)
Ulvsundavägen 110
168 67 Bromma
Tfn: +46 705 62 00 62

www.hammarinvest.se

HAMMAR SAWMILL TECHNOLOGY, HST

Logtech AB
Strandgatan 21 (Arken)
Box 868
891 18 Örnsköldsvik
Tfn: +46 70 286 66 60

Vitech Virkeshantering AB
Fågelvägen 8
870 52 Nyland
Tfn: +46 612 228 50

Lisker Sverige AB
Synarevägen 26
684 31 Munkfors
Tfn: +46 76 104 32 35

HAMMAR PRODUCTION TECHNOLOGY, HPT

Hammar Mekan AB
Marknadsvägen 6
870 52 Nyland
Tfn: +46 612 228 20

HGL Global Ltd Hong Kong
15/F, Radio City,
505-511 Hennessy Rd
Causeway Bay, Hong Kong
Tfn: +852 3180 2301

HGL Global Ltd Dongguan
Miaboian HongLi
Industrial Park, LiaBu Town
DongGuan City, GuangDong
Kina
Tfn: +86 7698 322 2959